



Saltillo

Actualización del Municipio en el
estudio de Ciudades más
Habitables

En 2021 retomamos la medición de alcaldes de las 76 ciudades con más población que se incluyen en la metodología de Ciudades Más Habitables de México. En esta edición, que será gradual, iniciamos con alcaldes que dejan su cargo en un escenario post pandemia COVID-19 y comparamos frente a las demás ciudades (medidas en 2019).

A continuación, se presentan los principales resultados del Municipio de Saltillo.



Índice

01

Evaluación del
Presidente Municipal

04

Bienestar
Satisfacción de vida

02

Cohesión
social

05

Metodología

03

Satisfacción con
servicios municipales





Evaluación del Presidente Municipal

El alcalde Manolo Jiménez Salinas cierra su gestión con 92.8% de conocimiento y en primer lugar de desempeño en comparación con las ciudades medidas en 2019.

Ante el principal problema percibido (inseguridad), queda en primer lugar en el ranking de alcalde que ha trabajado para resolverlo. En el cierre de su gestión, se percibe que el rumbo del municipio va por buen camino, en comparación con las ciudades mejor evaluadas en 2019.

Para 6 de cada 10 Manolo Jiménez es una persona que debería continuar representando a los ciudadanos de Saltillo en otros cargos públicos y 44.1% piensa que debería ser para Gobernador.

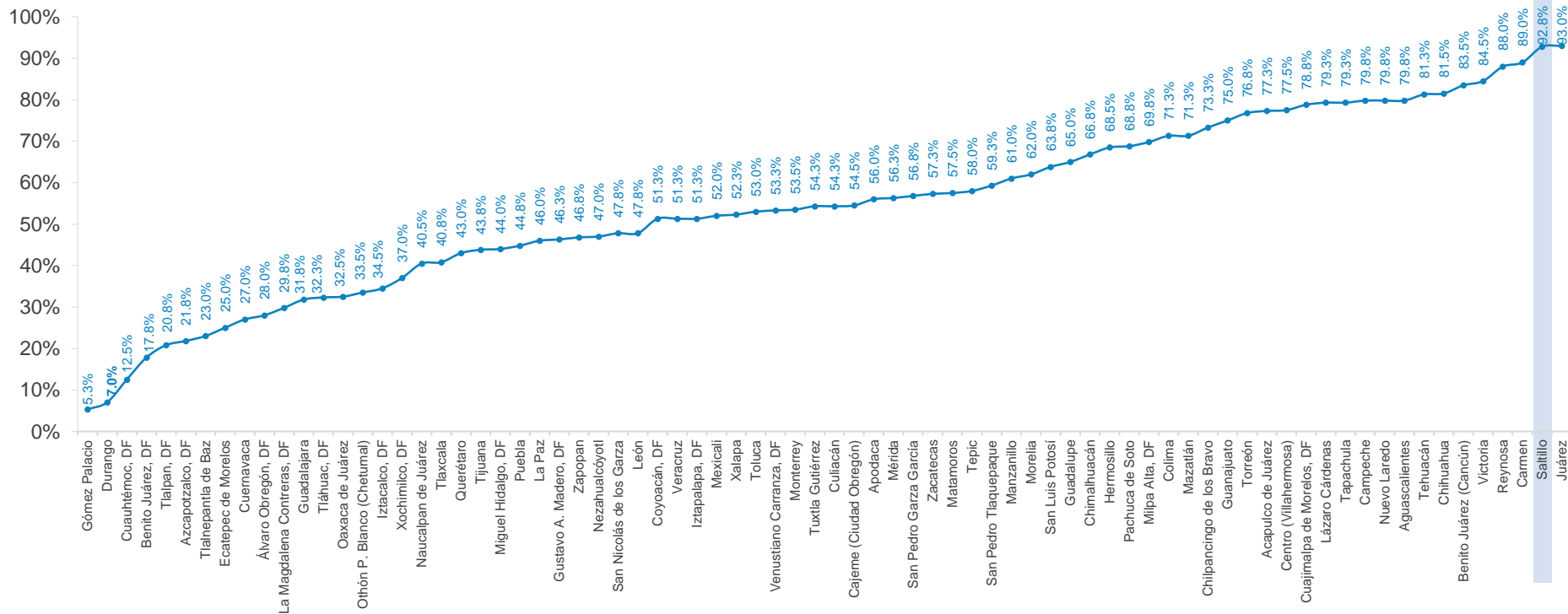
Si en próximas elecciones Manolo Jiménez fuera postulado como candidato a gobernador de Coahuila 63.1% votaría por él.

Conocimiento del actual presidente municipal en Saltillo

Ahora hablemos de su actual presidente municipal que está en funciones en este momento. Dígame, ¿me podría decir quién es el presidente municipal?

2021

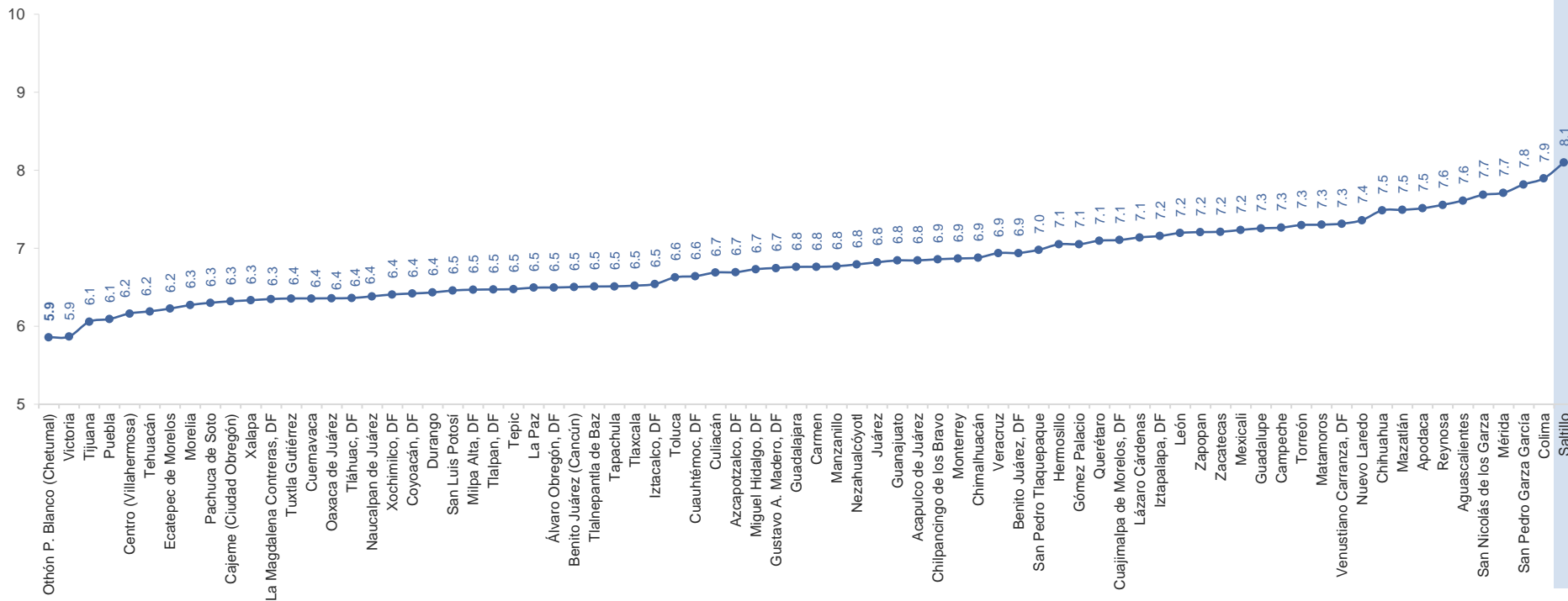
● Si lo conoce



Calificación del desempeño del presidente municipal

En una escala del 5 al 10 de calificación, donde 5 significa reprobado y 10 excelente. ¿Qué calificación le da, en general, a su presidente municipal?

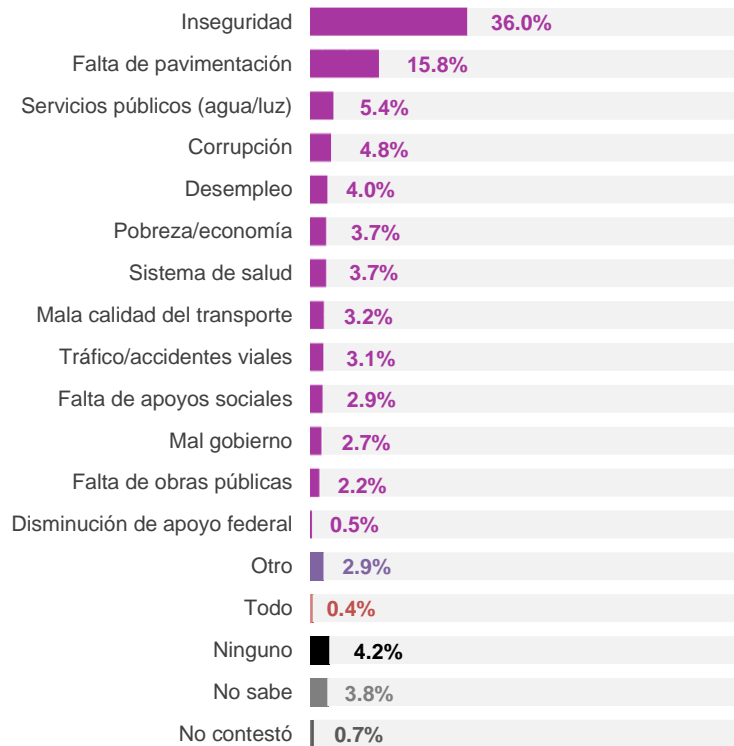
2021



Principal problema en Saltillo

¿Cuál considera que es el principal problema de su municipio?

*Respuestas espontáneas

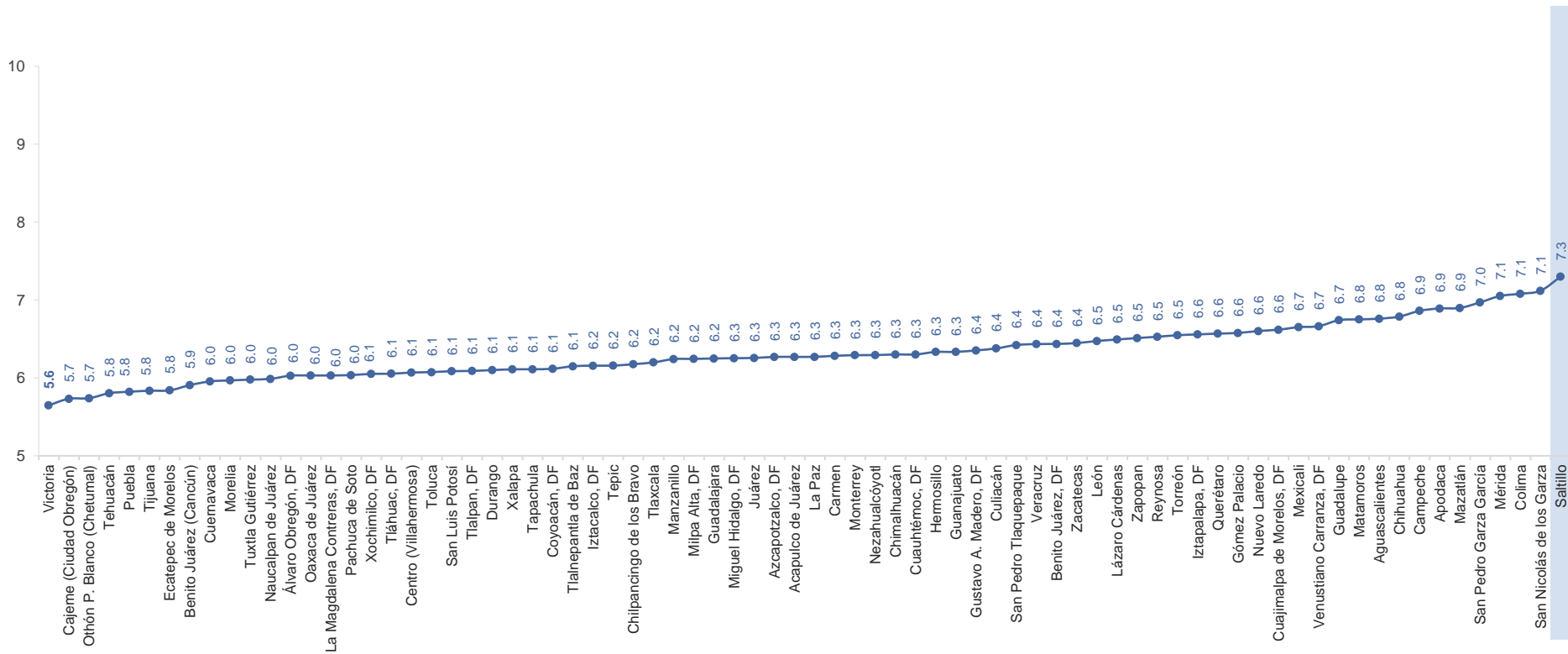


n= 600

Evaluación del presidente municipal en resolución de problemas

Pensando en el principal problema de su municipio. Me podría decir, usando la misma escala, ¿qué calificación le da a su actual presidente municipal en la resolución de este problema?*

2021

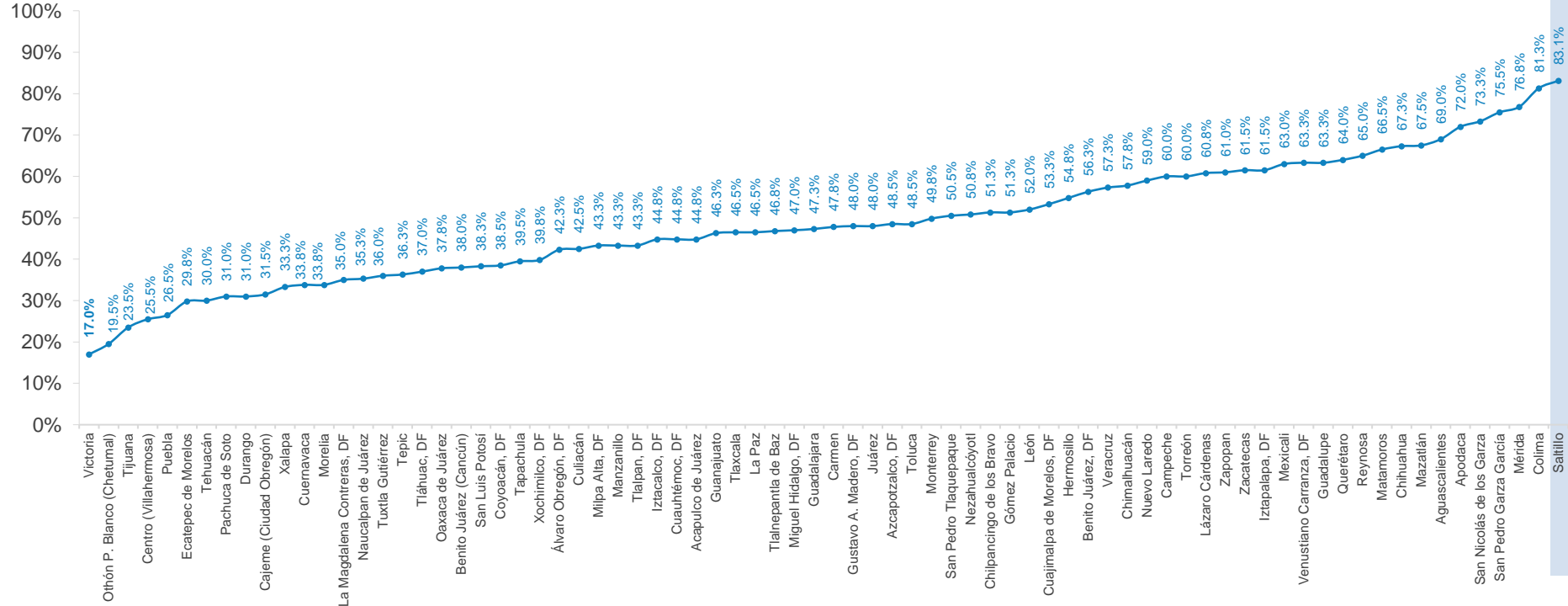


Rumbo de Saltillo

¿Cómo siente que ha llevado Manolo Jiménez Salinas al municipio hasta este momento, por buen camino o por mal camino?

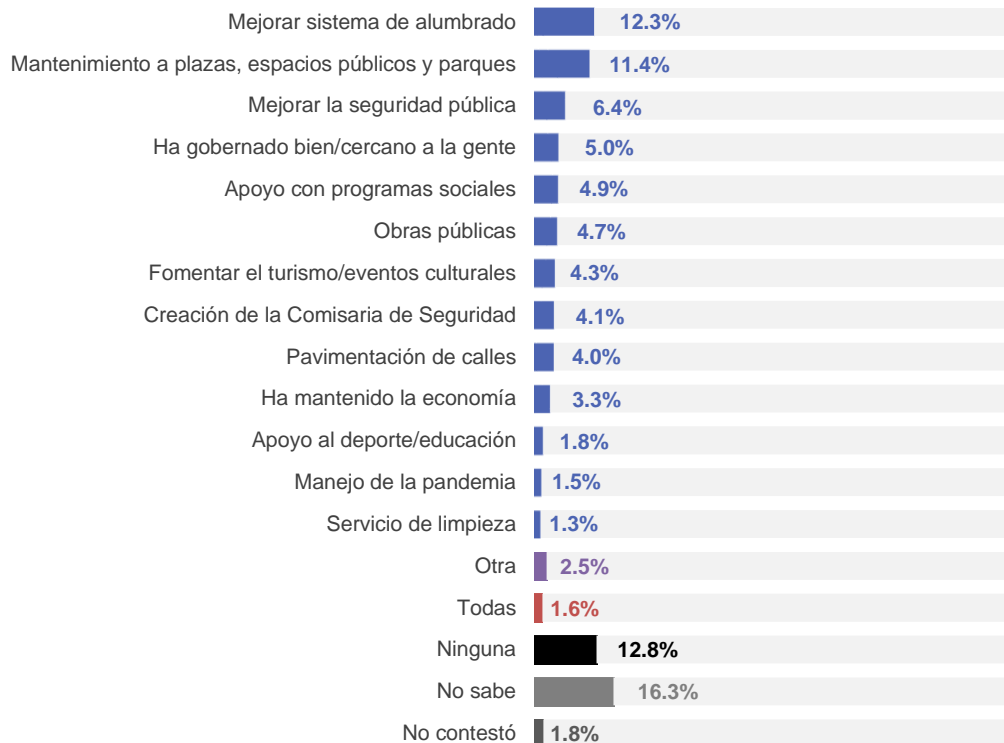
2021

● Buen camino



Mejor acción de Manolo Jiménez durante su administración

En su opinión, ¿qué es lo mejor que hizo Manolo Jiménez Salinas en estos cuatro años que ha gobernado?

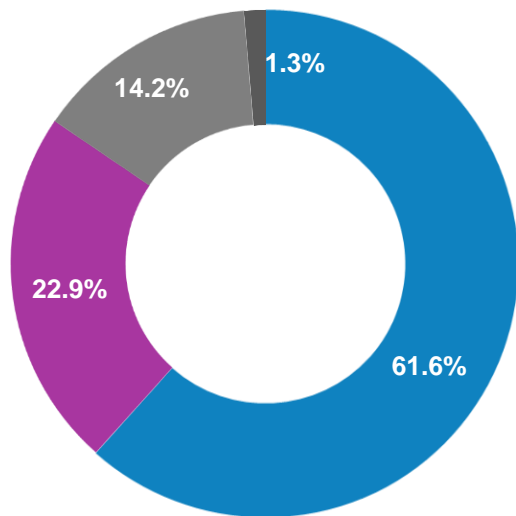


n= 600

Continuidad de Manolo Jiménez en cargos públicos

Aunque termina el segundo periodo de gobierno de Manolo Jiménez, dígame, ¿usted piensa que es una persona que debería continuar representando a los ciudadanos de Saltillo en otros cargos públicos?

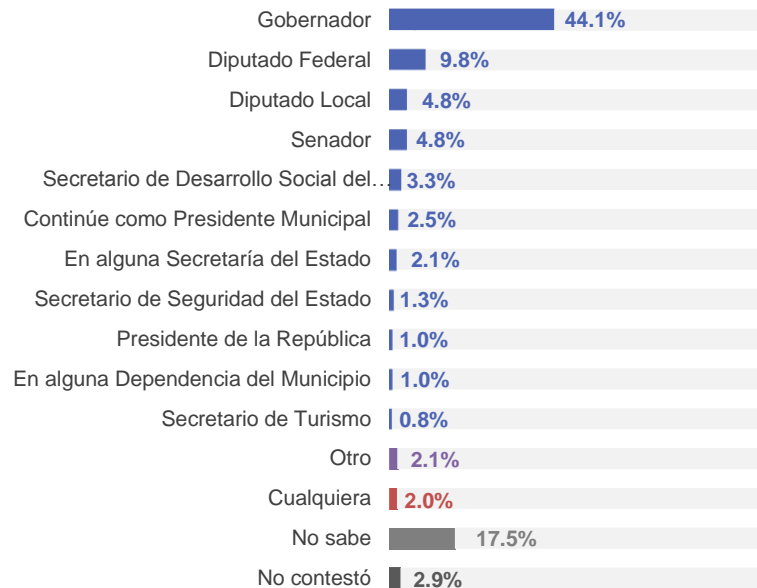
● Sí ● No ● No sabe ● No contestó



n= 600

¿Qué otro cargo público piensa que Manolo Jiménez podría desempeñar?*

Respuestas espontáneas



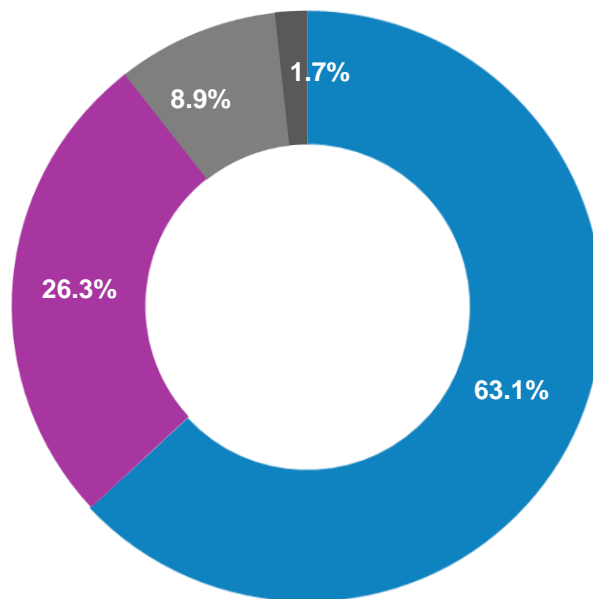
n= 399

*Esta pregunta solo se realizó a quienes mencionaron que Manolo Jiménez sí debería representar a los ciudadanos de Saltillo en otro cargo.

Intención de voto por Manolo Jiménez a gobernador

Si Manolo Jiménez fuera postulado como candidato a gobernador de Coahuila, ¿usted votaría por él?

● Sí ● No ● No sabe ● No contestó



n= 600

Razones de intención de voto por Manolo Jiménez

¿Por qué votaría por él?*



n= 380

*Esta pregunta solo se realizó a quienes mencionaron que sí/no votarían por Manolo Jiménez.



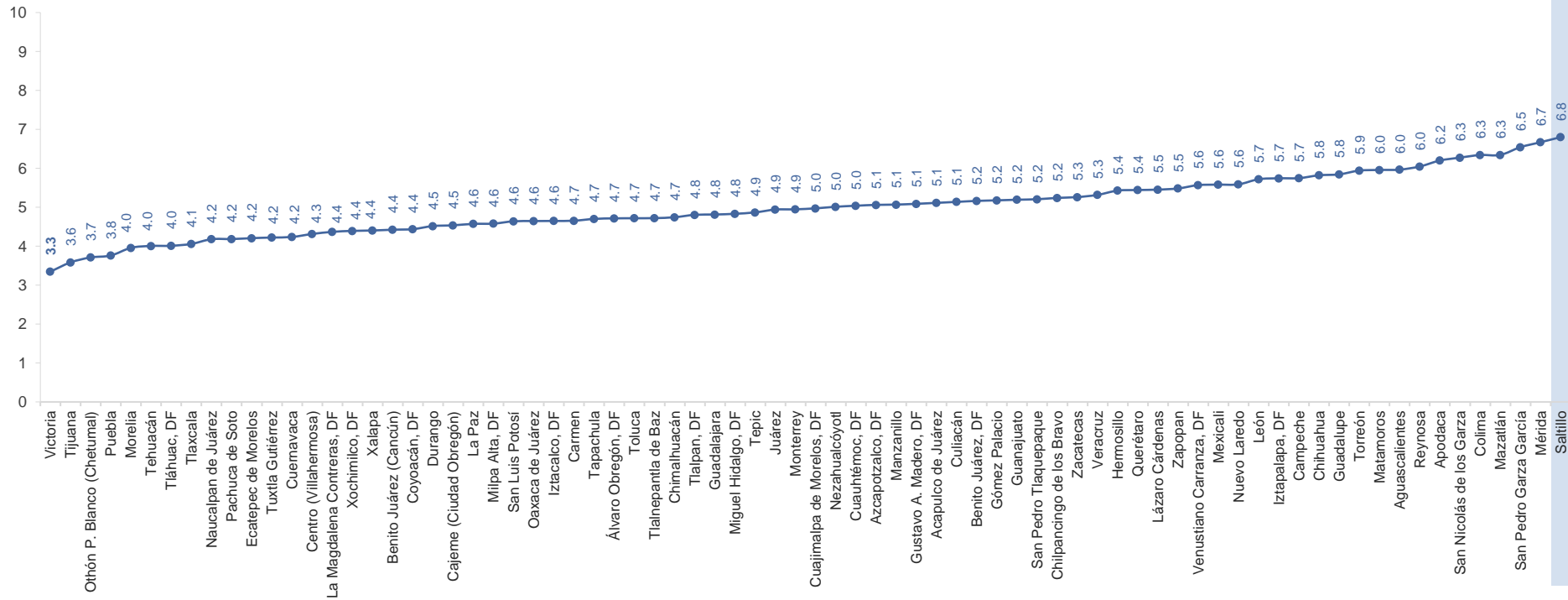
Cohesión social

Confianza en instituciones y autoridades

Dígame, por favor, en una escala de 0 a 10, usted personalmente, cuánto confía en cada una de las siguientes instituciones y personajes. Donde 0 significa que usted no confía en una institución y 10 significa que confía mucho. ¿Qué tanto confía usted en...?

2021

En su Presidente Municipal

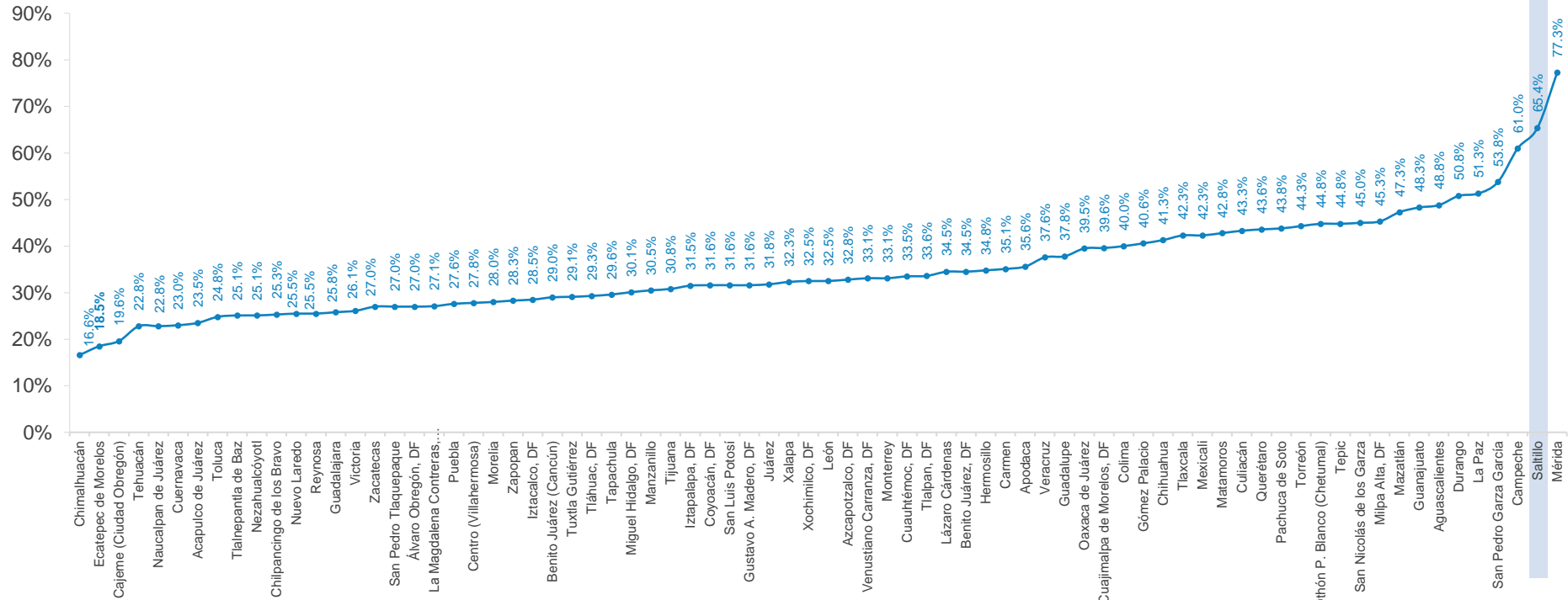


Percepción de seguridad

¿En qué medida se siente usted seguro/a caminando solo/a por su zona o barrio en la noche? ¿Se siente?: muy seguro (a), seguro (a), inseguro (a), muy inseguro (a)?

2021

● Muy seguro/Seguro





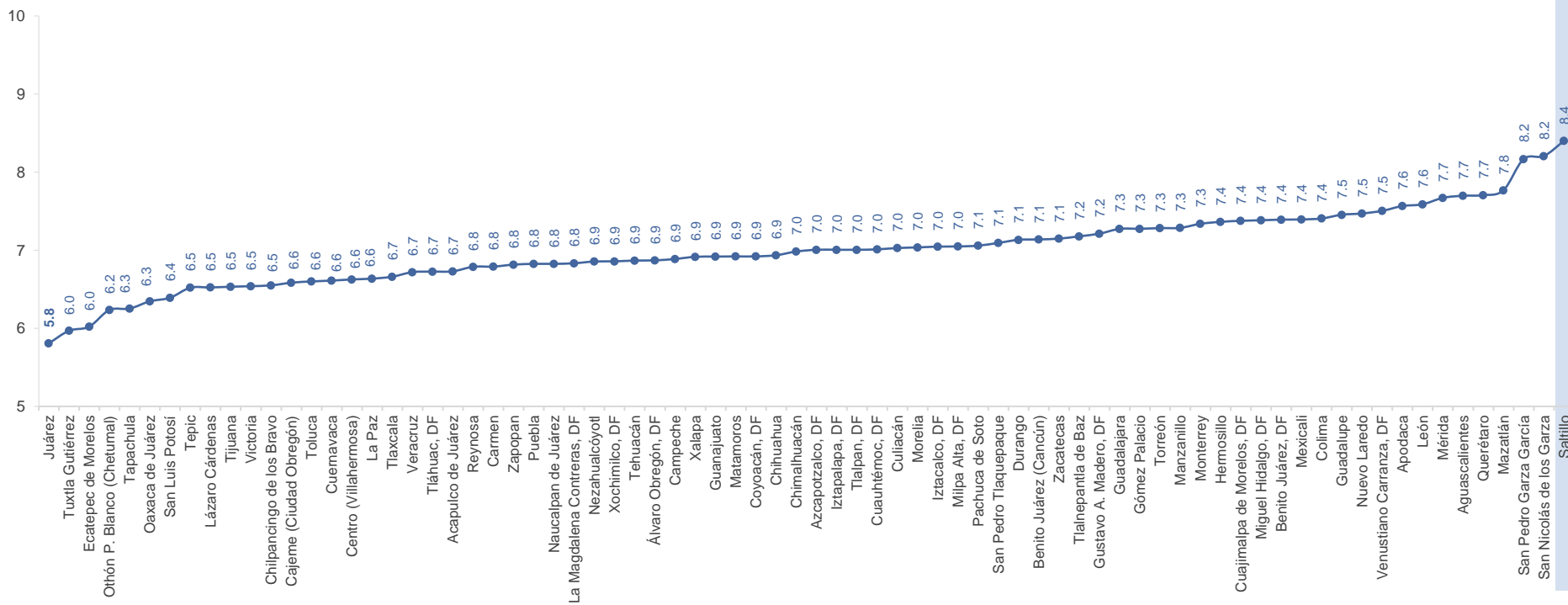
Satisfacción con servicios municipales

Evaluación de servicios públicos

Ahora hablemos de otros aspectos de su ciudad. ¿Cómo calificaría el desempeño de su gobierno municipal en los siguientes servicios y acciones que deben ofrecerse a la ciudadanía? Califique cada uno en una escala del cinco al diez, en donde cinco es reprobado y diez excelente?

2021

Mantenimiento de alumbrado público

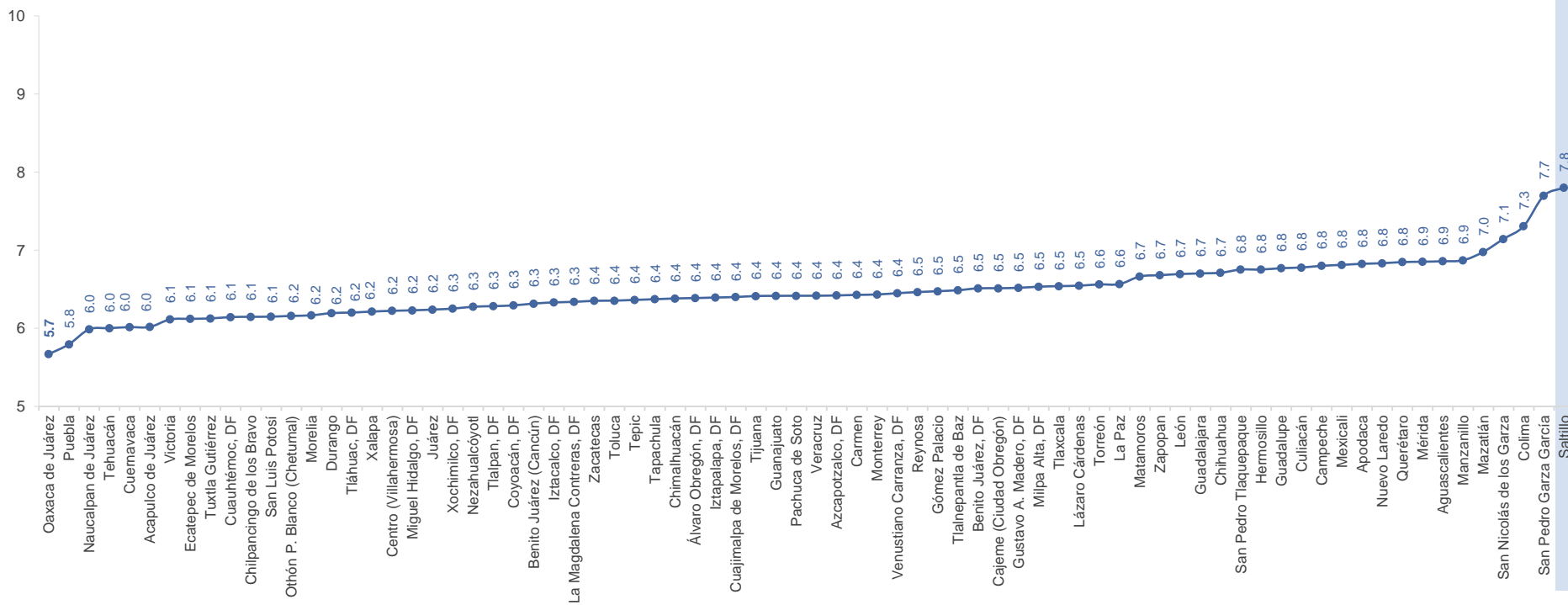


Evaluación de servicios públicos

Ahora hablemos de otros aspectos de su ciudad. ¿Cómo calificaría el desempeño de su gobierno municipal en los siguientes servicios y acciones que deben ofrecerse a la ciudadanía? Califique cada uno en una escala del cinco al diez, en donde cinco es reprobado y diez excelente?

2021

Control de comercio irregular y ambulante





Bienestar

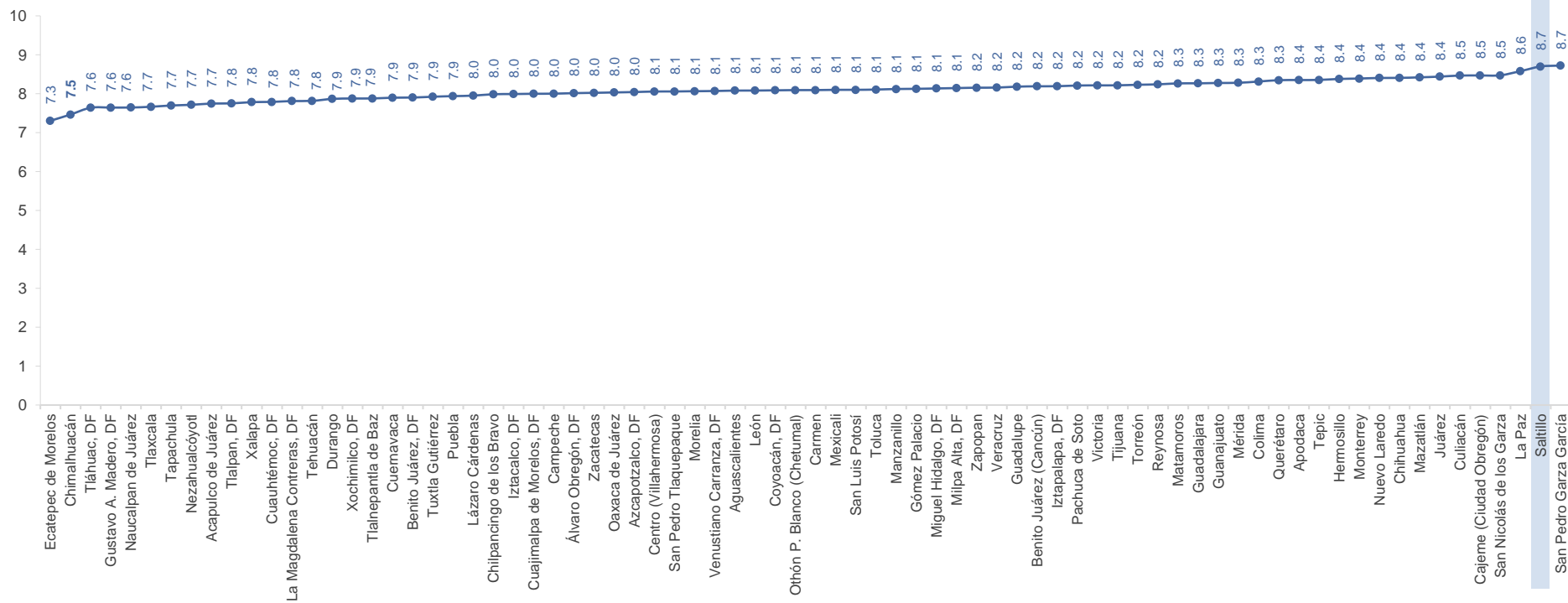
Satisfacción de vida

Satisfacción con aspectos de su vida

¿Podría decirme qué tan satisfecho está usted con cada uno de los siguientes aspectos, usando una escala de uno a diez donde cero significa que está “muy insatisfecho” y diez significa que está “muy satisfecho”?

2021

Su trabajo actual

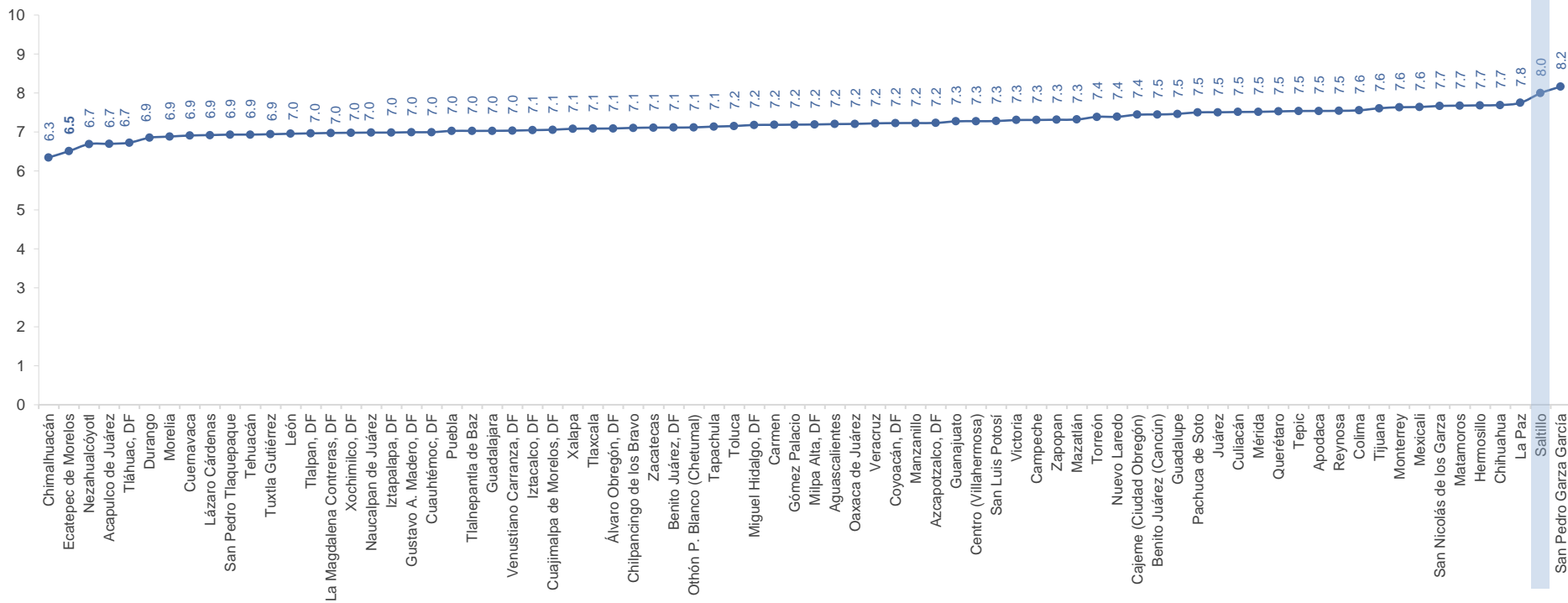


Satisfacción con aspectos de su vida

¿Podría decirme qué tan satisfecho está usted con cada uno de los siguientes aspectos, usando una escala de uno a diez donde cero significa que está “muy insatisfecho” y diez significa que está “muy satisfecho”?

2021

Situación económica

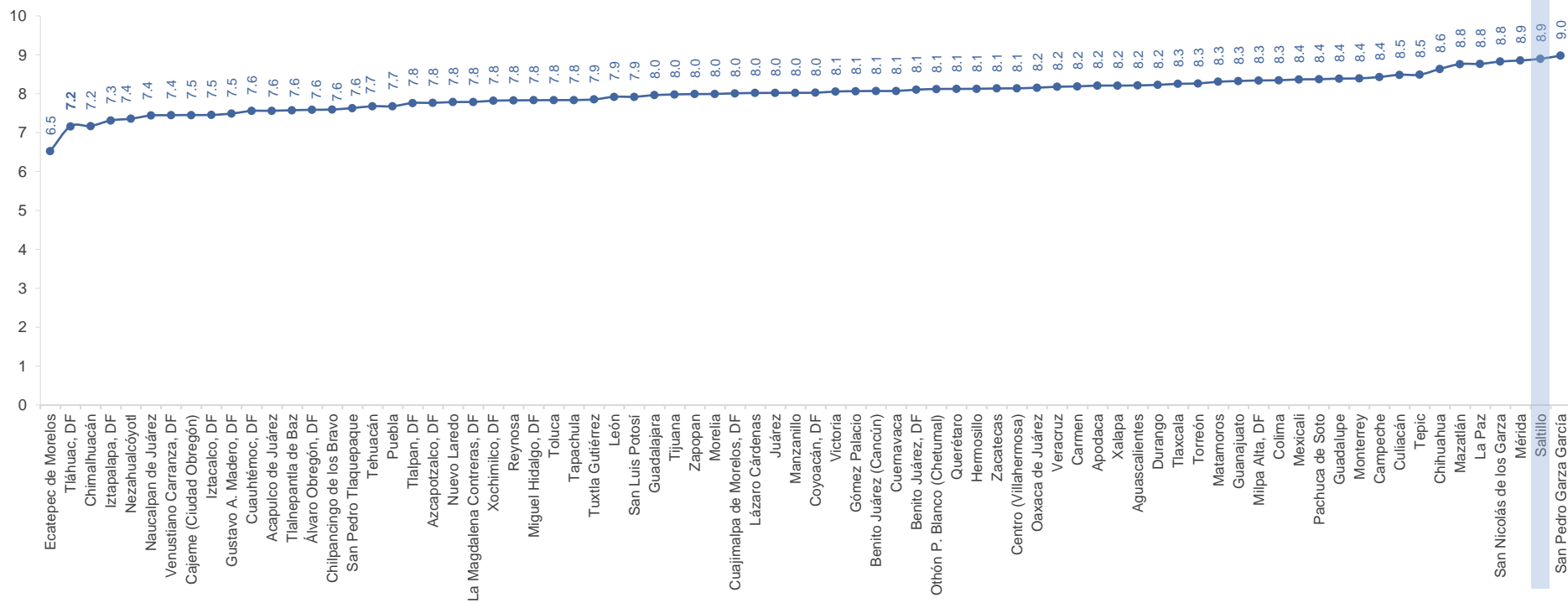


Satisfacción con aspectos de su vida

¿Podría decirme qué tan satisfecho está usted con cada uno de los siguientes aspectos, usando una escala de uno a diez donde cero significa que está “muy insatisfecho” y diez significa que está “muy satisfecho”?

2021

Lugar donde vive

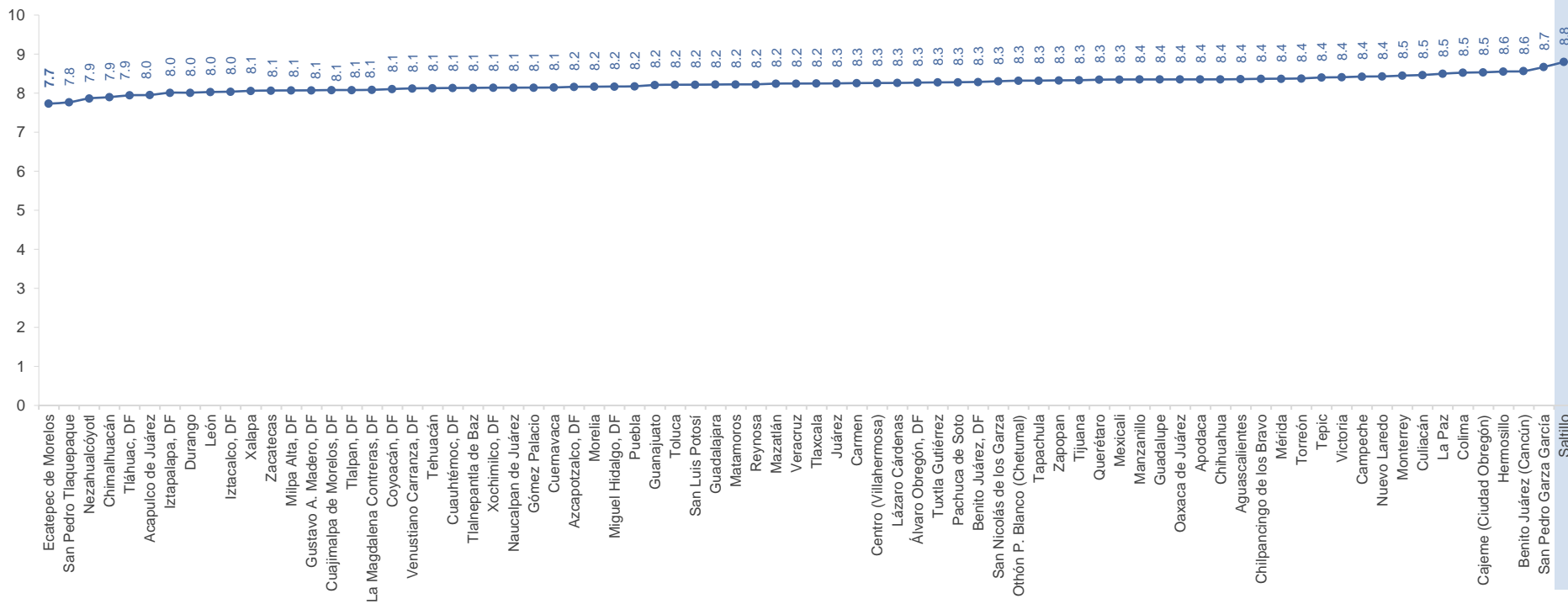


Satisfacción con aspectos de su vida

¿Podría decirme qué tan satisfecho está usted con cada uno de los siguientes aspectos, usando una escala de uno a diez donde cero significa que está “muy insatisfecho” y diez significa que está “muy satisfecho”?

2021

Su salud



Metodología



Nota metodológica

El estudio representa una actualización del estudio de Ciudades Más Habitables para el municipio de Saltillo.

Universo

- Ciudadanos mayores de 18 años que residen en Saltillo y que cuentan con línea telefónica fija en su hogar.

Técnica de levantamiento

- Encuesta telefónica realizada los días 11, 13 y 14 de diciembre de 2021.

Tamaño de la muestra y su precisión estadística

- Se obtuvo una muestra de 600 casos distribuida de manera proporcional a la lista nominal de Saltillo. Con un nivel de confianza de 95%, el error teórico es de $\pm 4.00\%$ a nivel municipal.
- Los resultados reportados están basados en los estimadores de Horvitz-Thompson, calibrados y redondeados a un decimal.
- La ponderación está realizada con base en la lista nominal y datos sociodemográficos (sexo y edad) del INE.

Marco muestral y selección de la muestra

- Se utilizó como marco de muestreo una base de datos propia de registros de telefonía fija en el país.
- Muestreo estratificado de asignación proporcional al tamaño.



Gabinete[®]
de Comunicación Estratégica

EMPRESA
CERTIFICADA **ISO** 9001:2015