San Luis Potosí

Clima electoral

ÍNDICE

1 Conocimiento y opinión de posibles aspirantes

2 Panorama electoral

3 Cercanía partidista

4 Metodología

Gabinete de Comunicación Estratégica

01



Conocimiento y opinión de posibles aspirantes

Gabinete
de Comunicación Estratégica

Conocimiento de posibles candidatos

Para 2021 habrá elecciones para elegir al próximo gobernador de San Luis Potosí. Dígame, ¿usted sabe o ha escuchado de alguien que pudiera ser candidato o candidata a la gubernatura del estado?

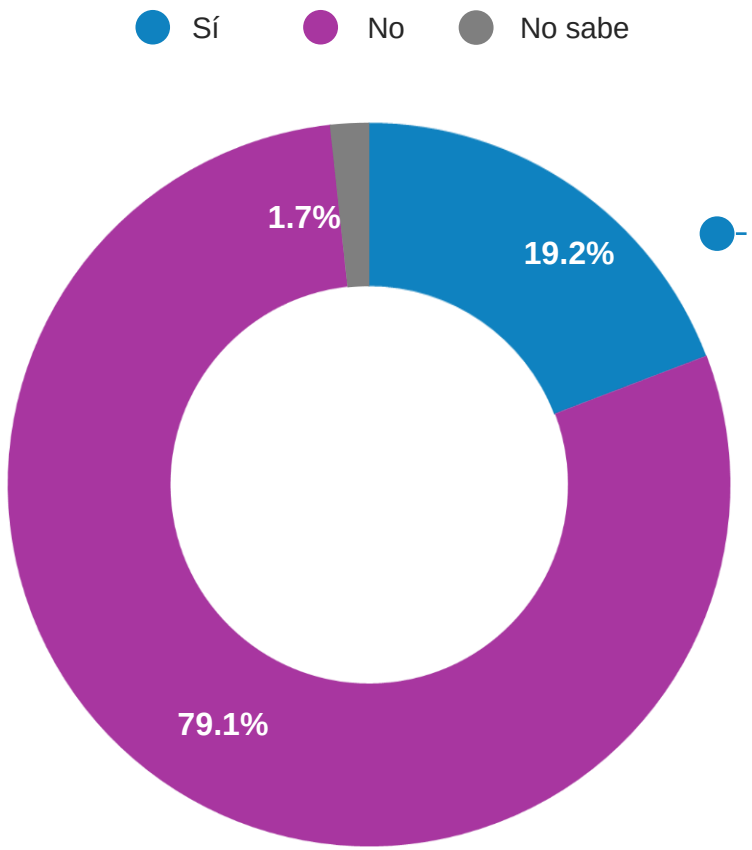

n= 1,000

¿De quién sabe o ha escuchado?

***Respuestas espontáneas**

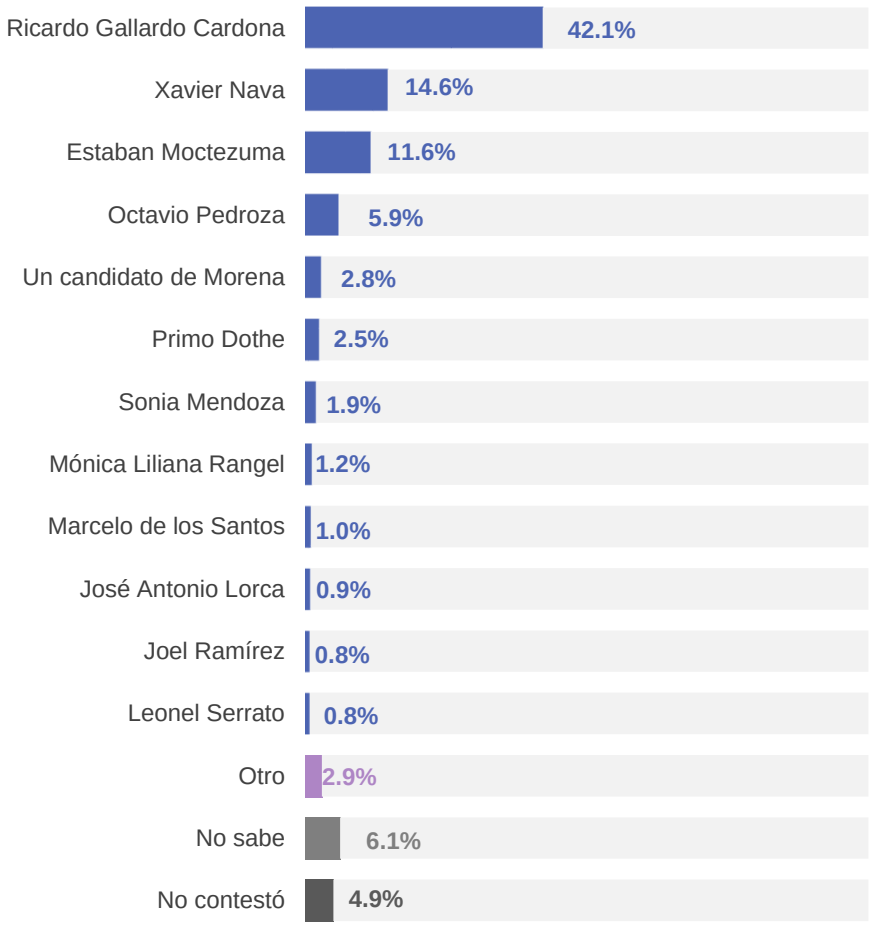

*Esta pregunta solo se realizó a quienes si saben o han escuchado sobre algún candidato.

n= 194

Opinión de personajes

Dígame, ¿qué opinión tiene de los siguientes personajes: muy buena, buena, mala o muy mala? Si no los conoce, también dígamelo…

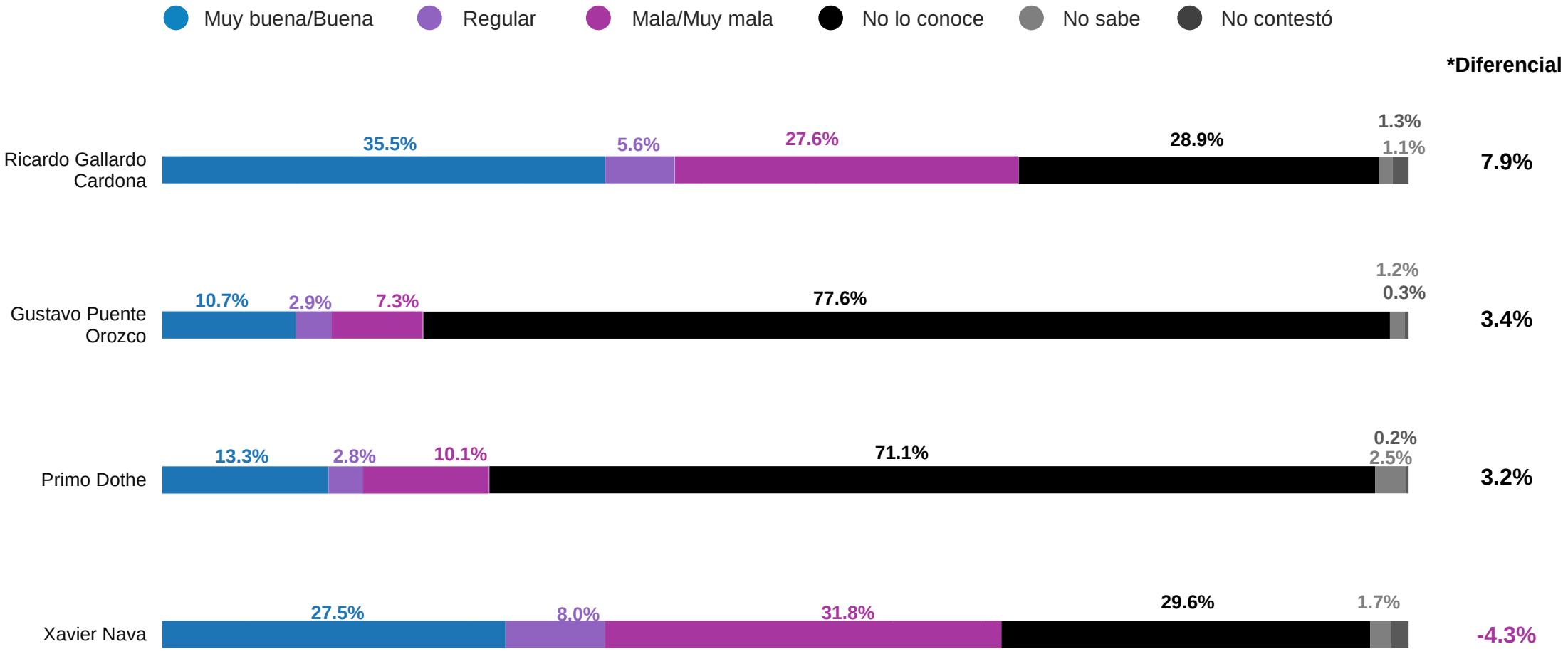

*Este diferencial es el resultado de restar (Muy buena + Buena) – (Mala + Muy mala). A mayor diferencial positivo mejor es la opinión que se tiene del desempeño de la persona.

n= 1,000

02



Panorama electoral

Gabinete
de Comunicación Estratégica

Intención de voto en elecciones

Voto efectivo

Intención de voto

Si el día de hoy fueran la elección para elegir al próximo gobernador de San Luis Potosí, dígame, ¿por cuál partido votaría?

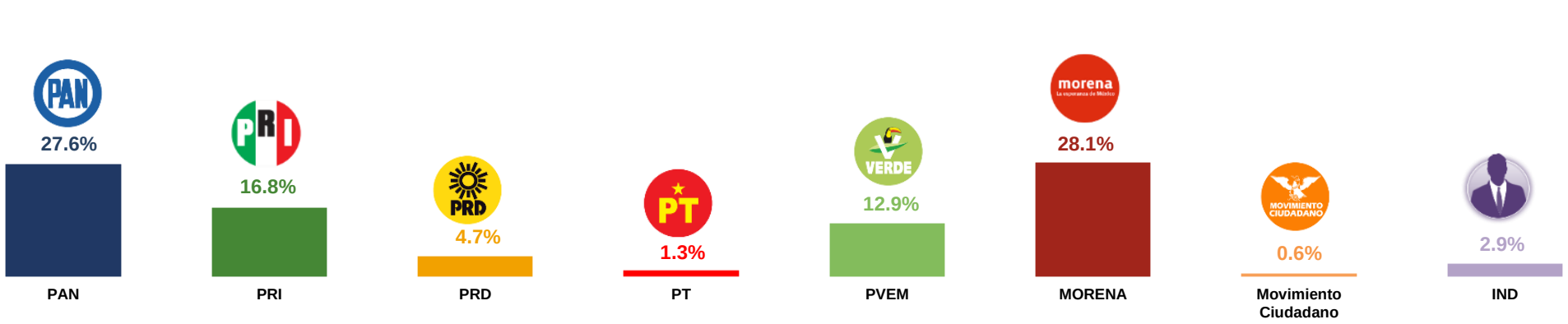

Depende el candidato 5.1%

Voto negativo

Y dígame, ¿por qué partido nunca votaría?

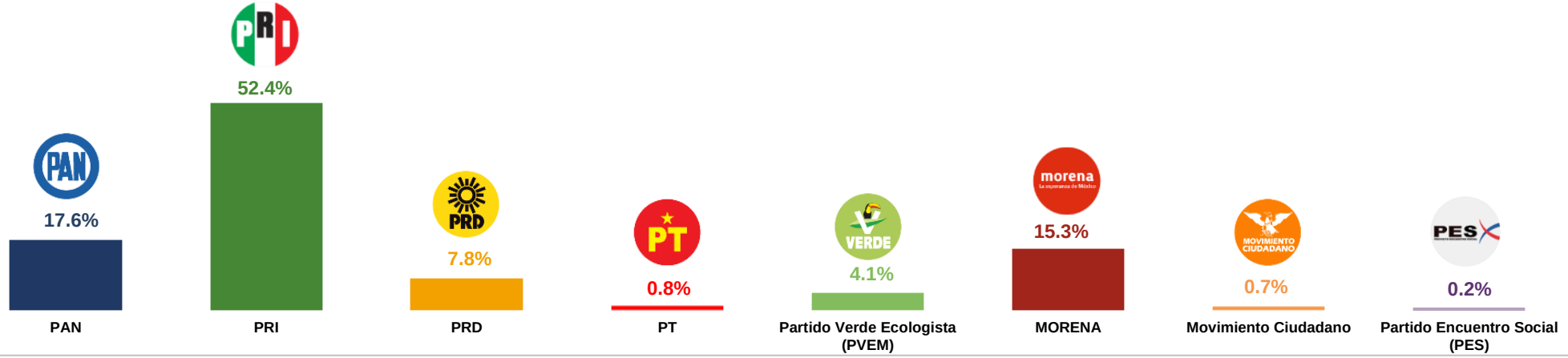

Depende el candidato 1.1%

n= 1,000

Gabinete de Comunicación Estratégica

Intención de voto por posibles candidatos

Piense por favor en la elección de 2021, si hoy fuera la elección para Gobernador, ¿por quién votaría?

*Opciones asistidas.

Voto efectivo

Escenario 1

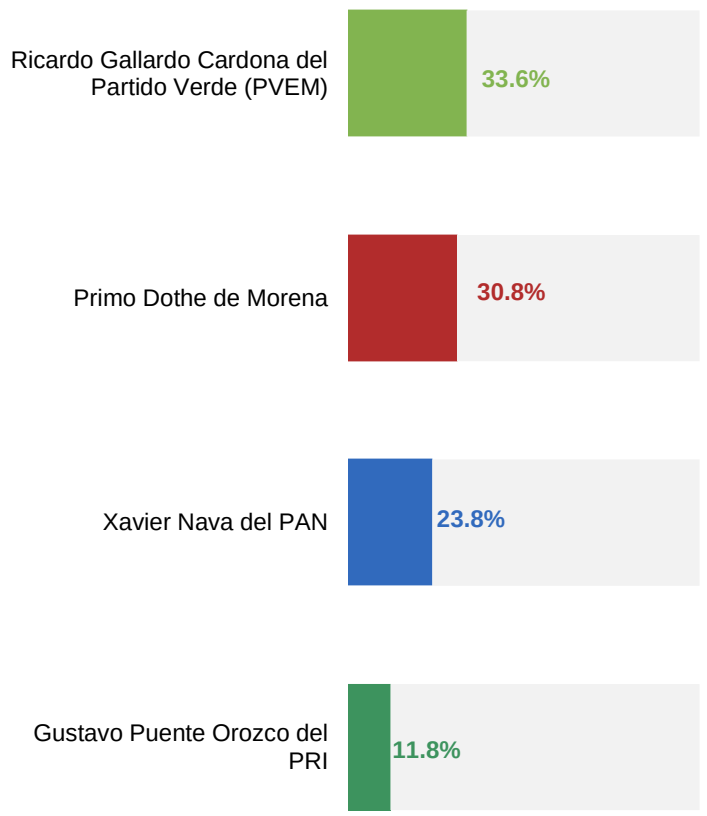

Escenario 2

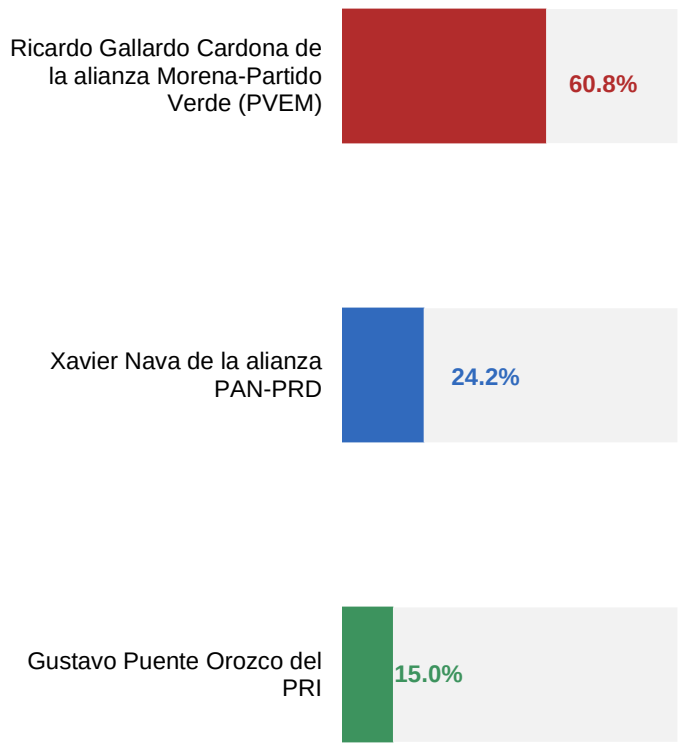

Escenario 3

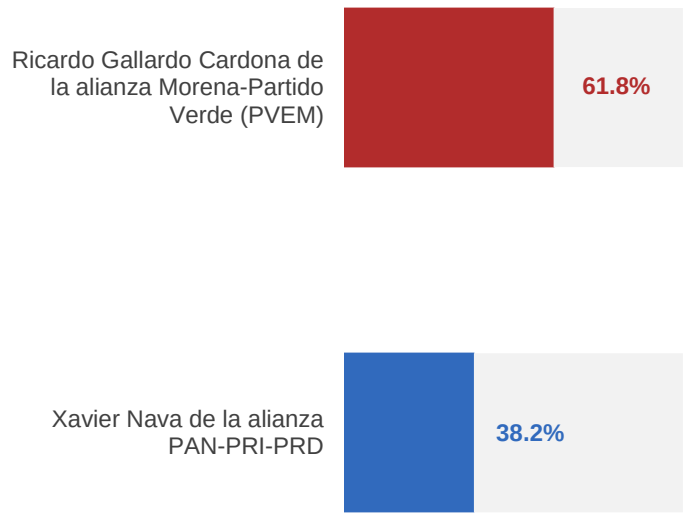

n= 1,000

03



Cercanía partidista

Gabinete
de Comunicación Estratégica

Cercanía partidista

¿Hay algún partido político con el cual se sienta usted más cercano que los demás?

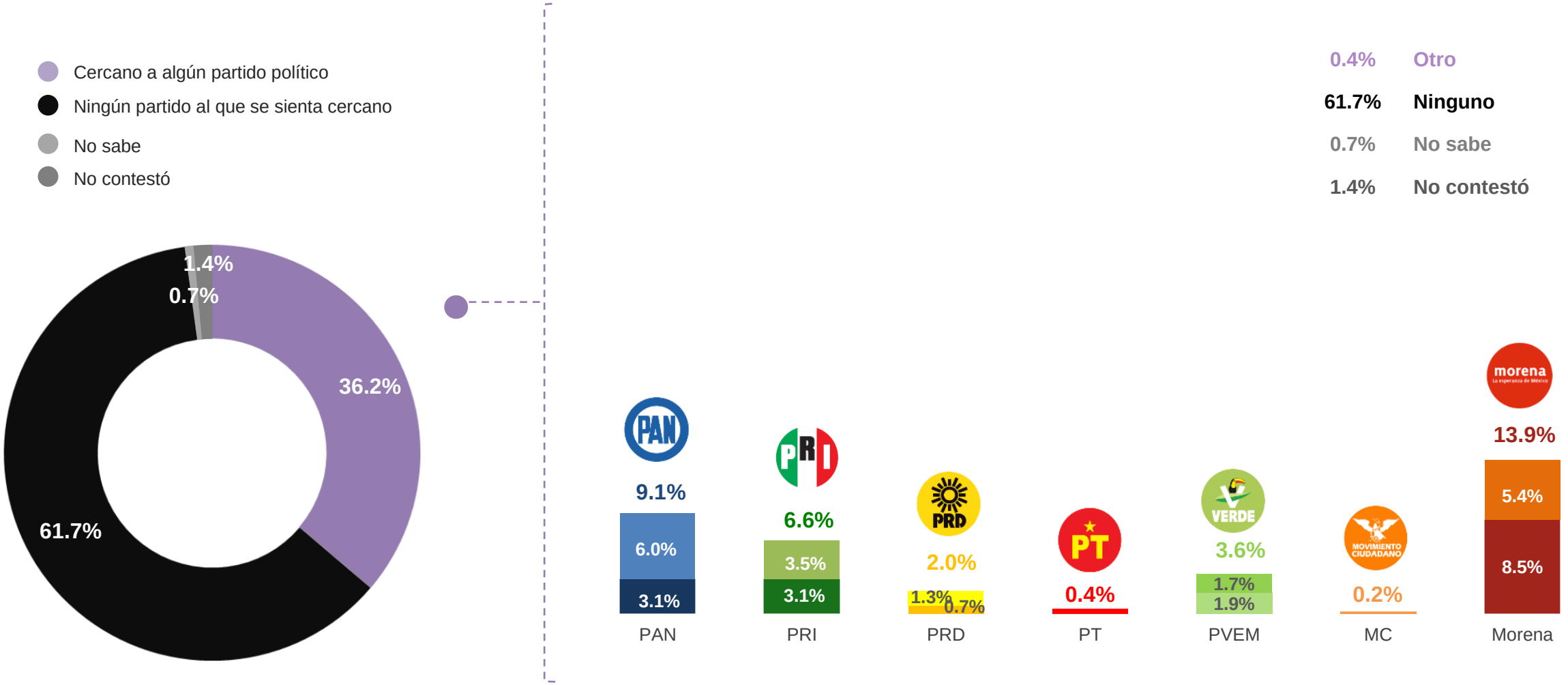

n= 1,000

04



Metodología

Gabinete
de Comunicación Estratégica

Metodología

Universo

Ciudadanos mayores de 18 años que residen en el Estado de San Luis Potosí y que cuentan con línea telefónica fija en su hogar.

Técnica de levantamiento

Encuesta telefónica realizada del 8 al 10 de julio de 2020.

Tamaño de la muestra y su precisión estadística

Se obtuvo una muestra de 1,000 casos distribuida de manera proporcional a la lista nominal de los municipios del Estado. Con un nivel de confianza de 95%, el error teórico es de ± 3.1% a nivel estatal.

Los resultados reportados están basados en los estimadores de Horvitz-Thompson, calibrados y redondeados a un decimal.

La ponderación está realizada con base en la lista nominal y datos sociodemográficos (sexo y edad) del INE.

Marco muestral y selección de la muestra

Se utilizó como marco de muestreo una base de datos propia de registros de telefonía fija del Estado de San Luis Potosí.

Muestreo estratificado de alocación proporcional al tamaño.

Gabinete®
de Comunicación Estratégica
EMPRESA CERTIFICADA ISO 9001:2015