Gabinete®
de Comunicación Estratégica

Regreso a clases 2019-2020

19 de agosto 2019

3 Evaluación de la educación

5 Regreso a clases

10 Cancelación de Reforma Educativa



Gabinete®
de Comunicación Estratégica

Evaluación de la educación

Calidad de la educación

En una escala de 0 a 10, donde 0 es pésima y 10 es excelente, ¿cómo evalúa la calidad de la educación que reciben los estudiantes en México?

Promedio: 6.8

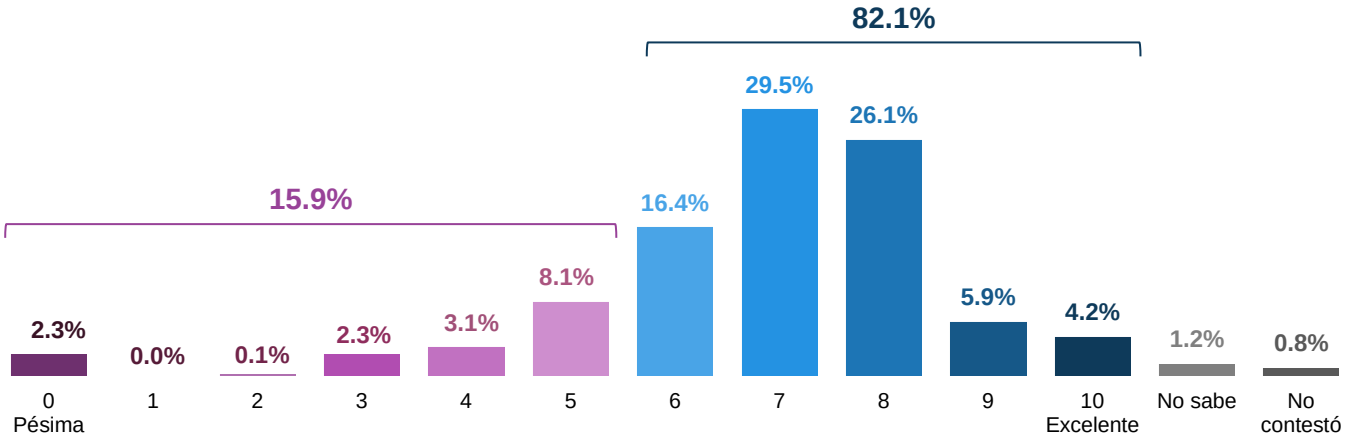

n= 304



Gabinete®
de Comunicación Estratégica

Regreso a clases

Hijos en edad escolar

¿Usted tiene hijos en edad escolar?

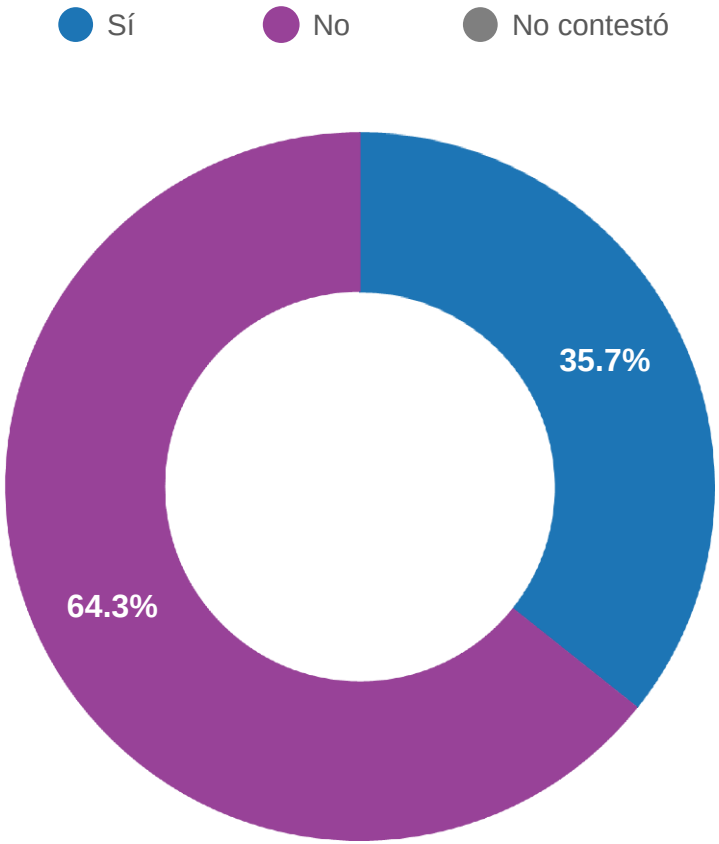

n= 304

Sentimiento con el regreso a clases

¿Cómo se siente en lo personal ahora que sus hijos regresan a clases? *

*Esta pregunta sólo se realizó a quienes mencionaron tener hijos en edad escolar.

Respuestas espontáneas

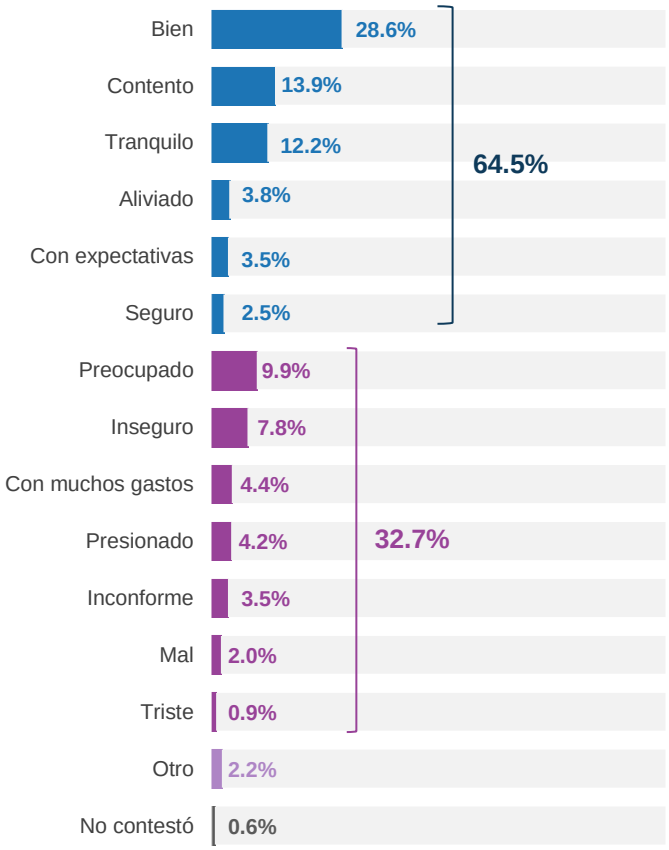

n= 90

Preparación económica para el regreso a clases

¿Qué tan preparado económicamente se siente para este regreso a clases?*

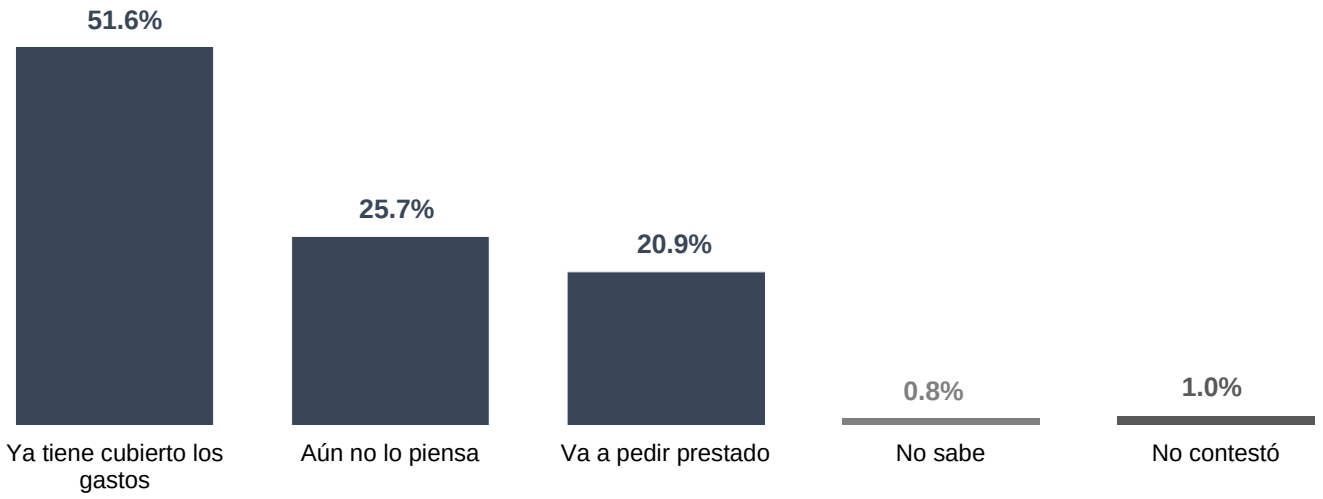

n= 90

*Esta pregunta sólo se realizó a quienes mencionaron tener hijos en edad escolar.

Cantidad a gastar en regreso a clases

Aproximadamente, ¿cuánto gasta o calcula gastarse en útiles escolares para el próximo regreso a clases?*

*Esta pregunta sólo se realizó a quienes mencionaron tener hijos en edad escolar.

Respuestas espontáneas

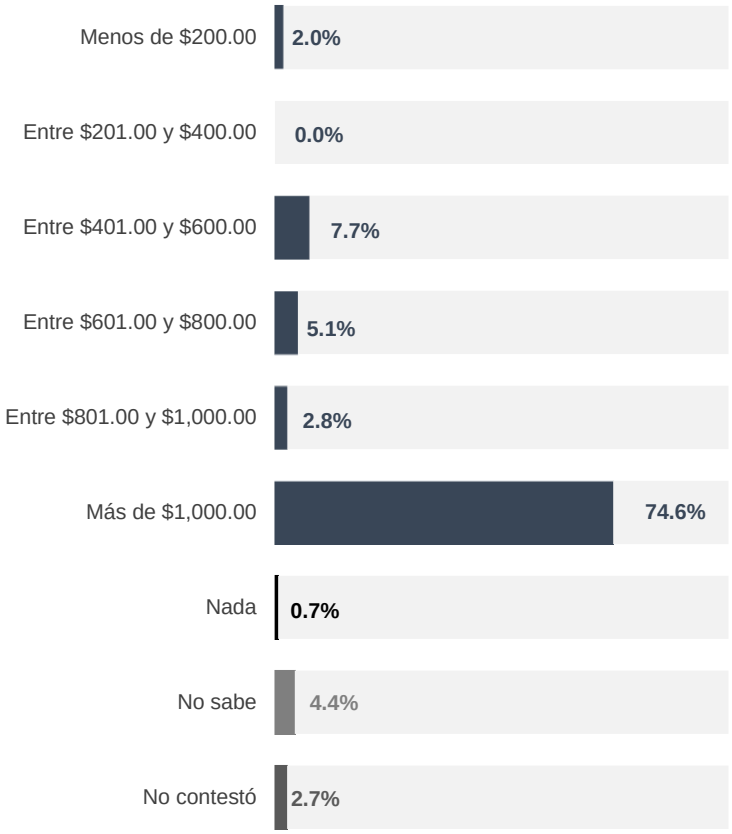

n= 90



Gabinete®
de Comunicación Estratégica

Cancelación de Reforma Educativa

Mejoras esperadas con la cancelación de la Reforma Educativa

El 15 de mayo pasado el Gobierno Federal anunció la cancelación de la Reforma Educativa, la cual tenía como base la evaluación a los docentes. ¿Qué espera que mejore del sistema educativo con esta cancelación?

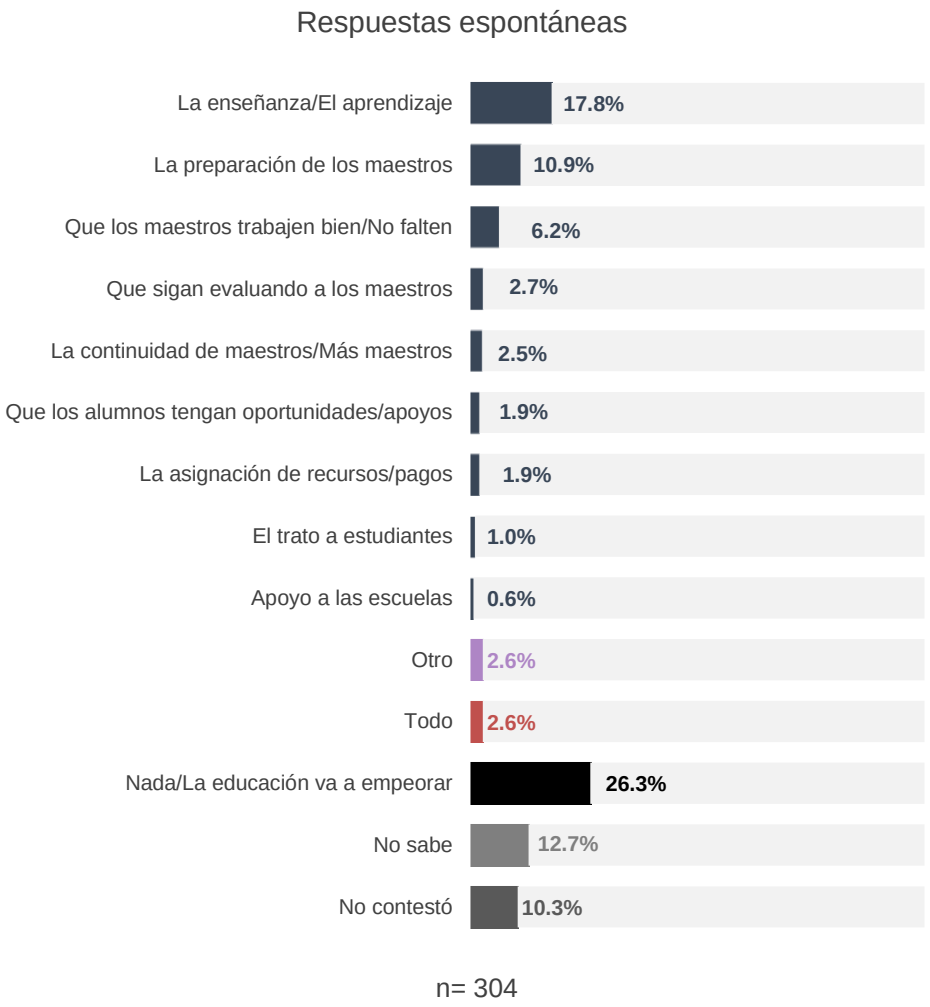

Nota Metodológica

Universo

Ciudadanos mayores de 18 años que residen en la República Mexicana y que cuentan con línea telefónica fija en su hogar.

Técnica de levantamiento

Encuesta telefónica realizada el día viernes 02 de agosto de 2019.

Muestra

Se obtuvo una muestra de 304 casos, distribuidos de acuerdo a la lista nominal de los 32 estados. Con un nivel de confianza de 95%, el error teórico es de ± 5.62% a nivel nacional.

Los resultados reportados están basados en los estimadores de Horvitz-Thompson, calibrados y redondeados a un decimal.

La ponderación está realizada con base en la lista nominal y datos sociodemográficos (sexo y edad) del INE.

Marco muestral

Se utilizó como marco de muestreo una base de datos propia de registros de telefonía fija en el país.

Muestreo estratificado de alocación proporcional al tamaño.

Gabinete®
de Comunicación Estratégica

gabinete.mx

EMPRESA CERTIFICADA ISO 9001:2015