

# Baja California

Clima electoral

09 enero 2019

# ÍNDICE

Perfil de la muestra



Resumen



Alternancia



Candidatos para el 2019



Intención de voto



Mejores candidatos



Cercanía partidista



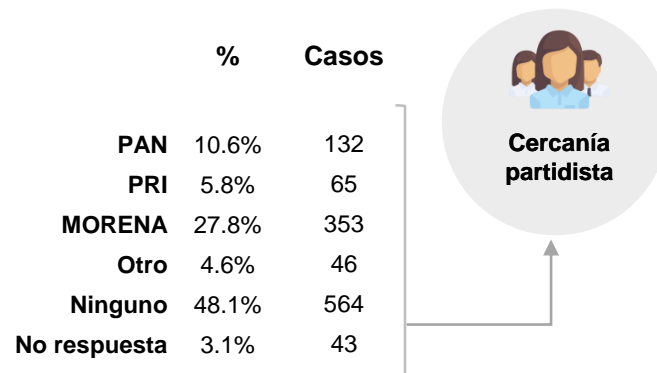

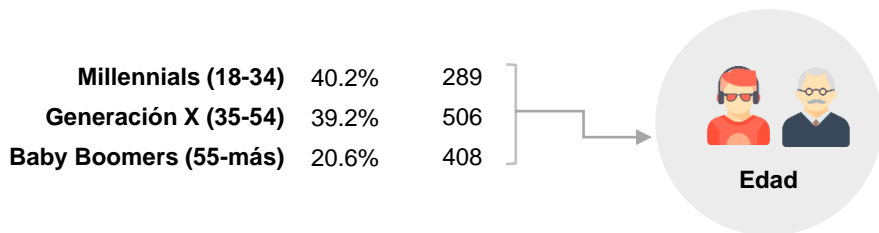
Metodología





# Perfil de la muestra





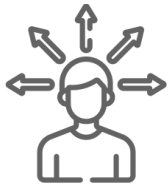
\*En la variable de Escolaridad, suman el total de casos con las opciones “No sabe” y “No contestó”. Todos los porcentajes son proporcionales al peso que los rangos tienen en la lista nominal de electores de Baja California, razón por la que no son equivalentes al número de casos que aparecen en tabla. Todos los datos presentados en el reporte están basados en la expansión sobre lista nominal. Ver nota metodológica, p. 21.



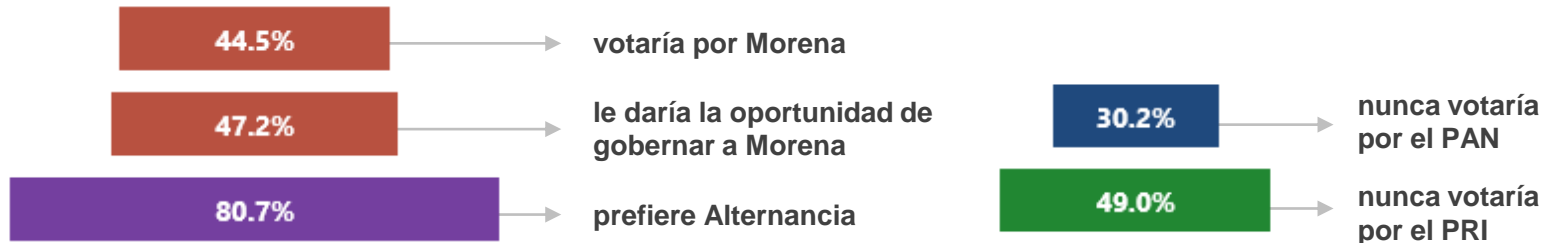


# Resumen





**Clima electoral**



11.2% ha escuchado de un posible candidato, en su mayoría han escuchado de

**Jaime Bonilla Valdez y Jaime Martínez Veloz**



**Mejores candidatos**

Morena	PAN	PRI
1 Jaime Martínez Veloz	1 Jorge Ramos Hernández	1 Jorge Hank Rhon
2 Marco Antonio Blásquez Salinas	2 Gustavo Sánchez Vázquez	2 Alejandro Arregui Ibarra
3 Arturo González Cruz	3 Gustavo de Hoyos Walther	3 Jorge Astiazaran Orci
4 Mario Escobedo Carignan	4 Alfonso Álvarez Juan	4 Carlos Bustamante Anchondo





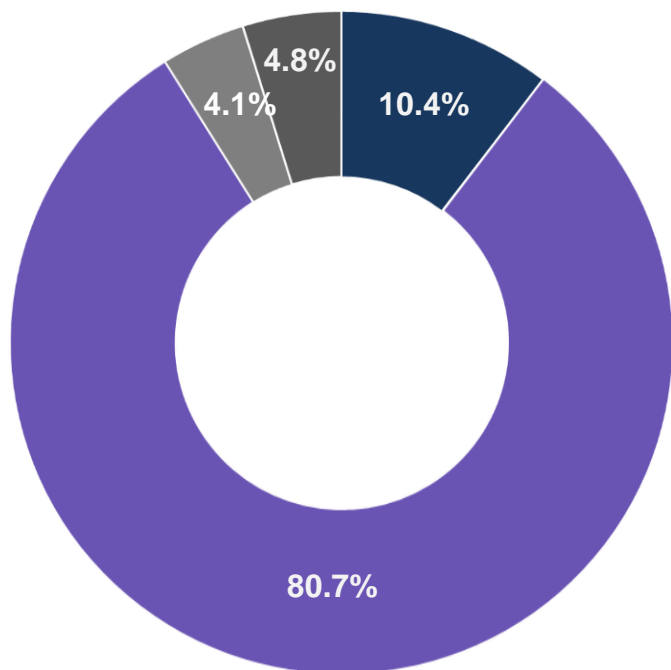
# Alternancia



## Alternancia

Como usted sabe, el próximo año habrá elecciones para elegir al próximo gobernador de Baja California. Independientemente de cómo vaya usted a votar, en su opinión, ¿qué es lo que más le conviene a su Estado? ¿Que siga gobernando el PAN o que gobierne otro partido?

- Que siga gobernando el PAN
- Que gobierne otro partido
- No sabe
- No contestó

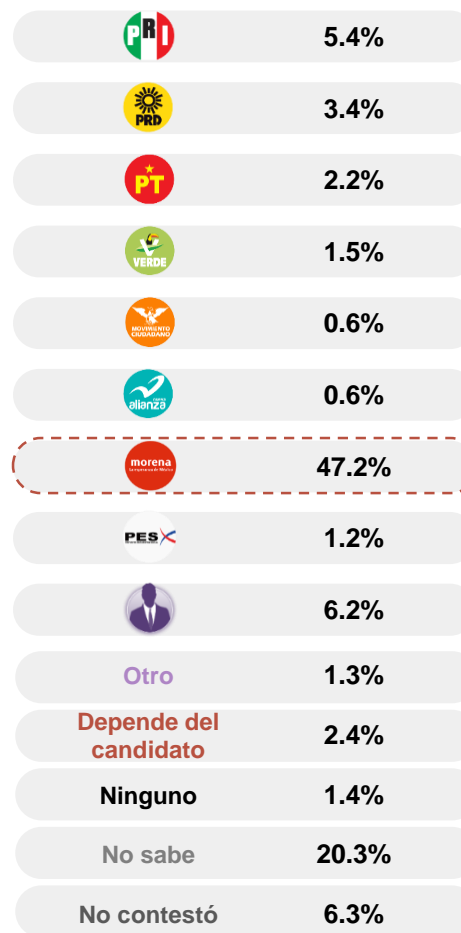


n= 1,203

## Partido de alternancia

¿A qué otro partido le daría la oportunidad de Gobernar su Estado?\*

\*Respuestas espontáneas



\*Esta pregunta sólo se realizó a quienes mencionaron que le darían oportunidad a otro partido para gobernar.

n= 952





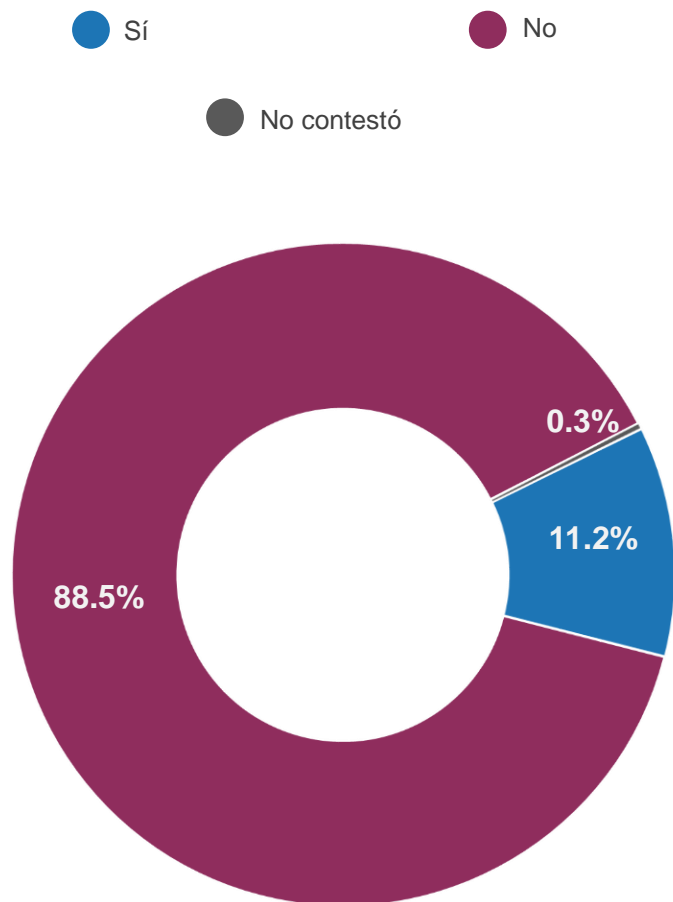


# Candidatos para el 2019



## Conocimiento de posible candidatos para 2019

En el 2019 habrá elección para gobernador del Estado. ¿Usted ha oído algún nombre que ya suene como posible candidato para la elección de 2019?

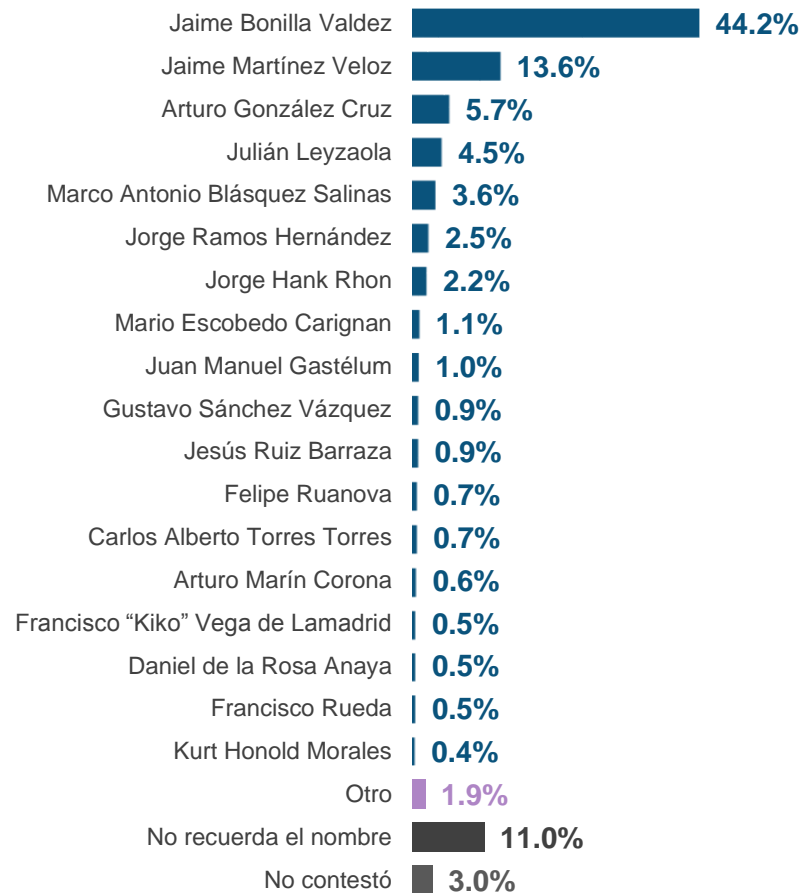


n= 1,203

## Top of mind

Podría decirme, ¿cuál es el nombre que ha oído?\*

\*Respuestas espontáneas



\*Esta pregunta sólo se realizó a quienes mencionaron que han oído algún nombre que ya suena como posible candidato para la elección del 2019.

n= 154



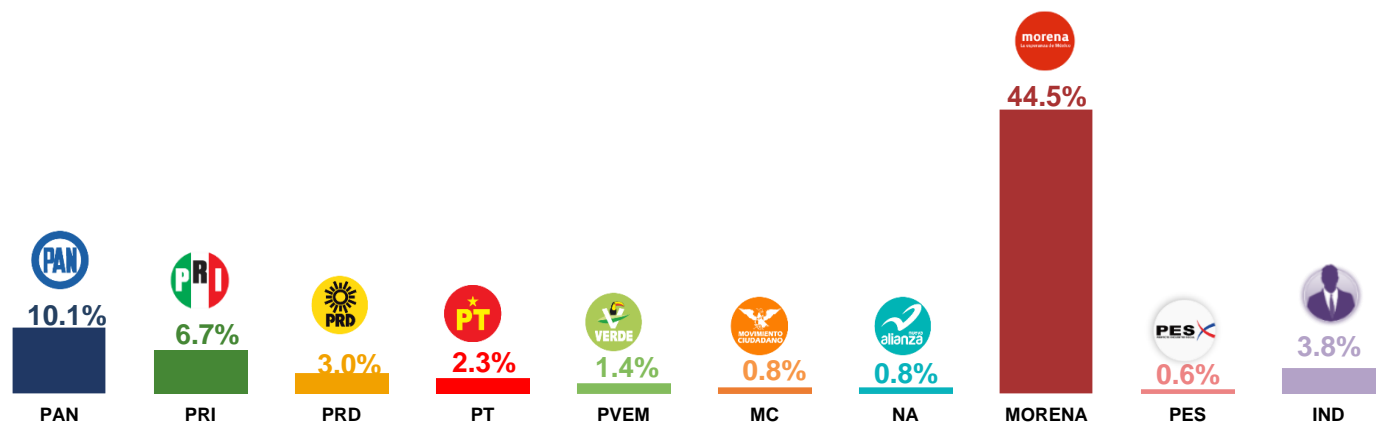
# Intención de voto



Si el día de hoy fuera la elección para elegir al próximo gobernador del estado de Baja California, ¿por cuál partido votaría?

1ª intención de voto

Otro 1.3%  
Depende de los candidatos 2.1%  
Ninguno 6.3%  
No sabe 11.6%  
No contestó 4.7%

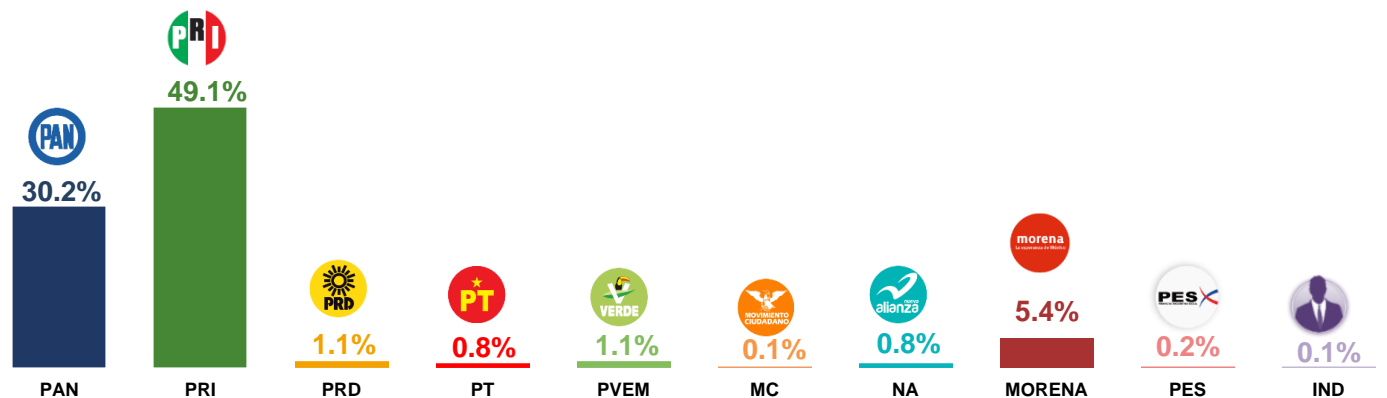


n= 1,203

¿Y por cuál partido nunca votaría para Gobernador del Estado?

Otro 1.3%  
Ninguno 3.5%  
No sabe 4.6%  
No contestó 1.7%

Voto negativo



n= 1,203



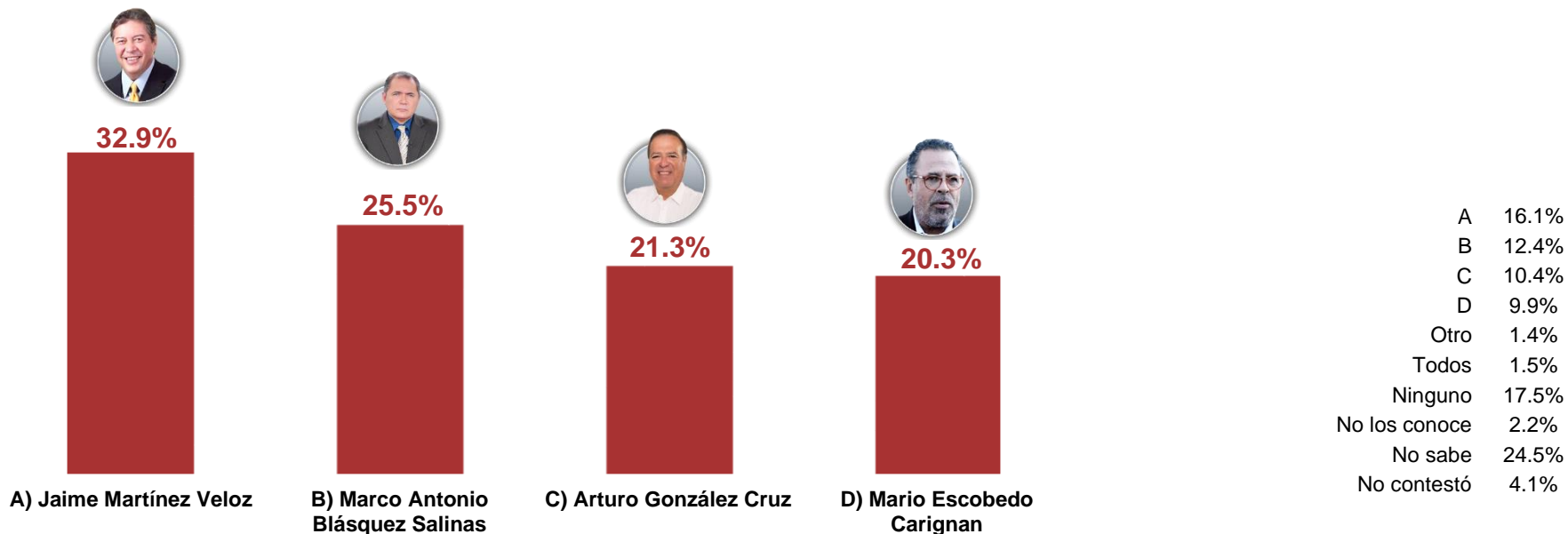


# Mejores y peores candidatos



Como usted sabe, los partidos políticos aún no deciden qué persona es la que los representará para la elección. Pero, dígame, de los posibles candidatos a Gobernador de Morena...

¿Quién sería el **mejor** candidato para representar a Morena?, es decir, con el que seguro gana la elección.

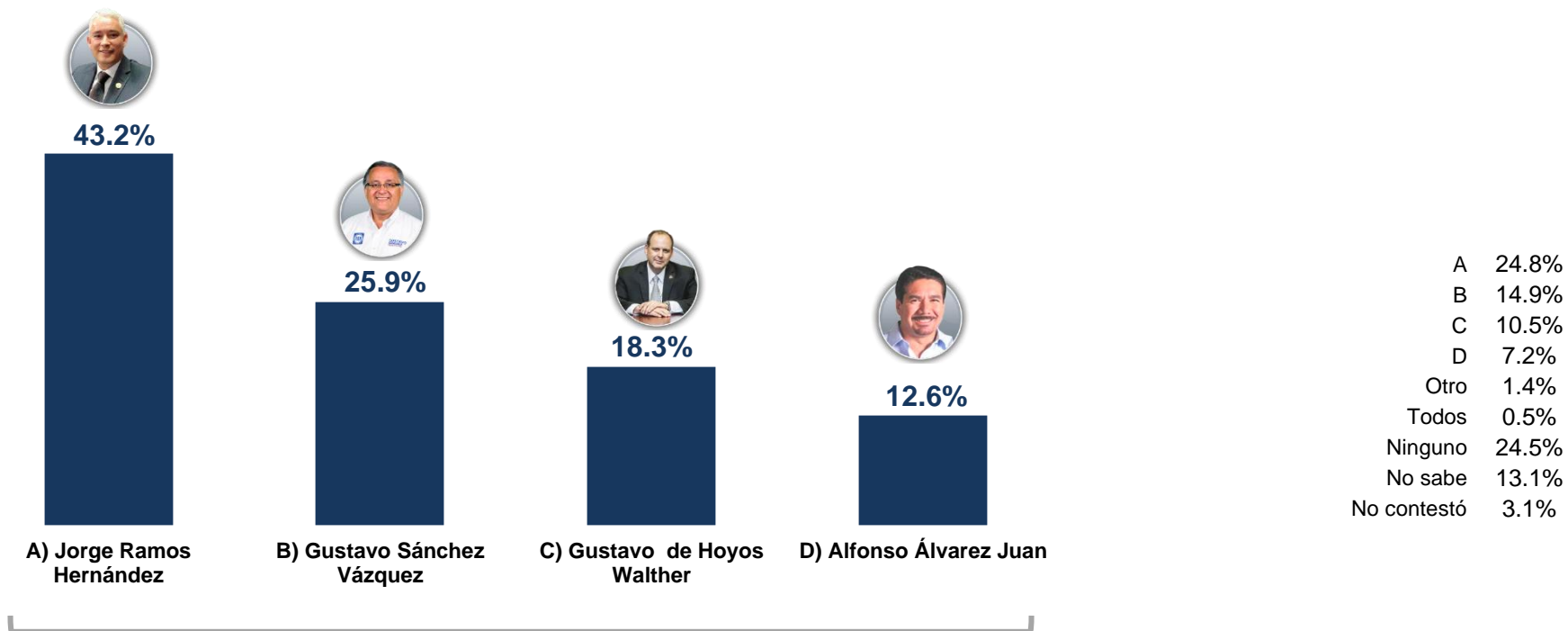


Valores efectivos.



Y de los siguientes posibles aspirantes del PAN...

¿Quién sería el **mejor** candidato para representar al PAN?, es decir, con el que seguro gana la elección.

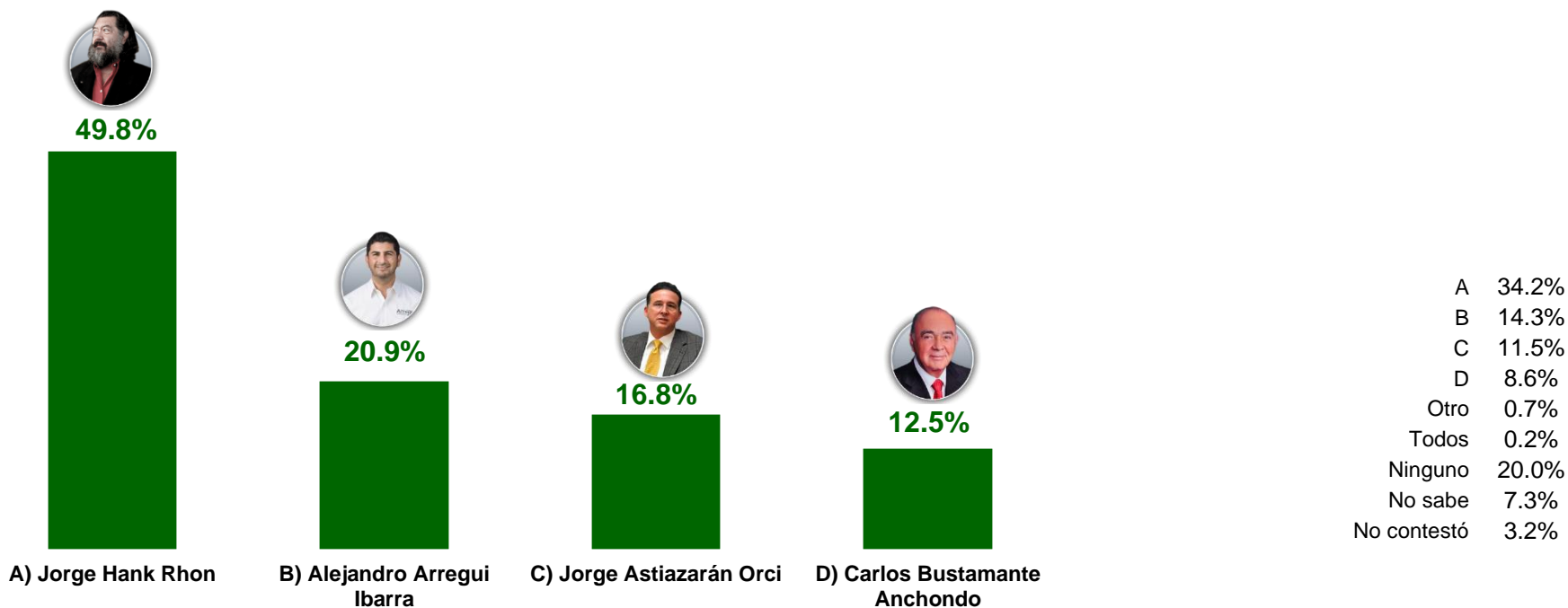


Valores efectivos.



Ahora hablemos de los aspirantes del PRI...

¿Quién sería el **mejor** candidato para representar al PRI?, es decir, con el que seguro gana la elección.



Valores efectivos.



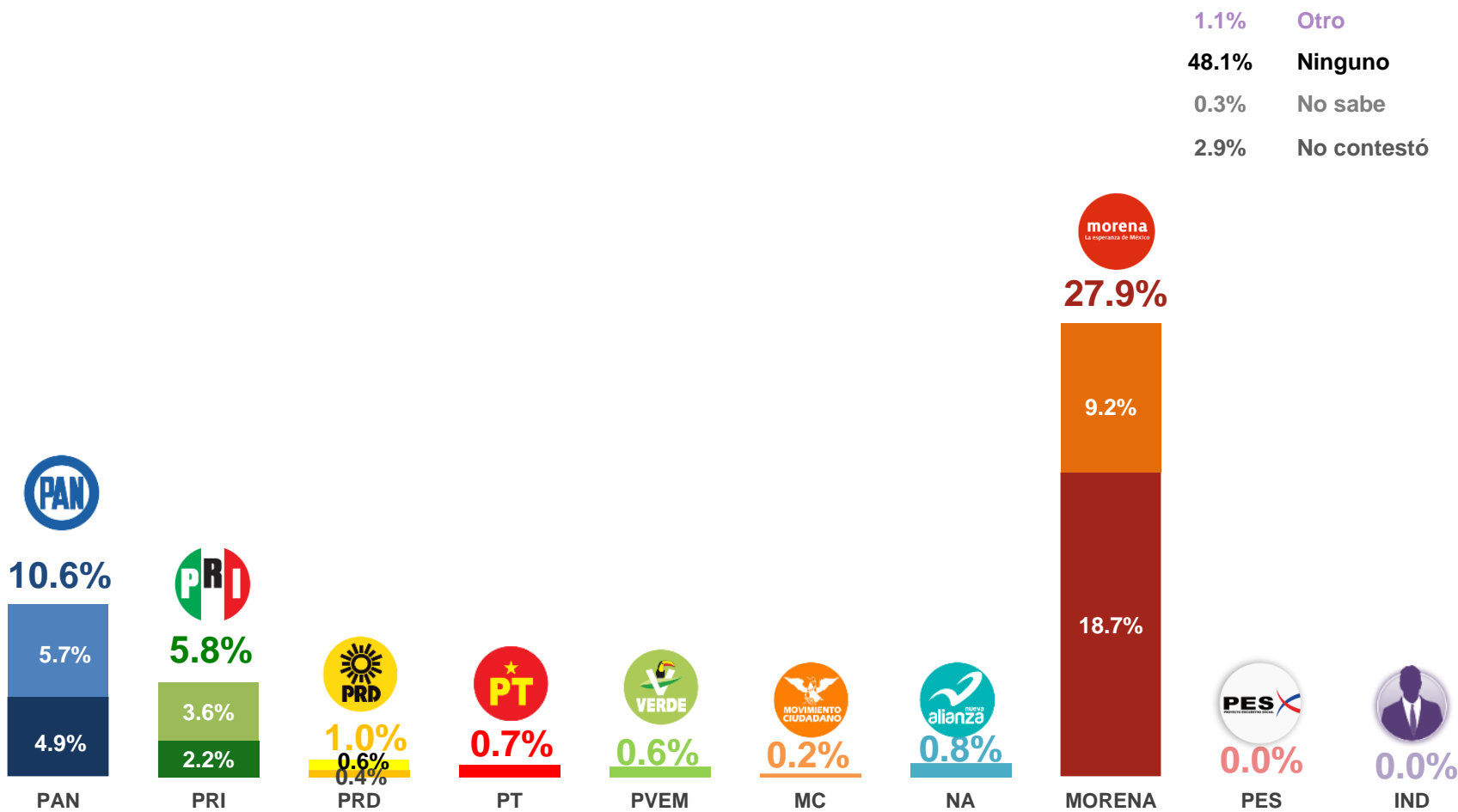




# Cercanía partidista



¿Hay algún partido al que usted se sienta más cercano?





# Metodología



## Universo

- Ciudadanos mayores de 18 años que residen en el Estado de Baja California y que cuentan con línea telefónica en su hogar.

## Técnica de levantamiento

- Encuesta telefónica realizada los días 26, 27 y 28 de diciembre de 2018.

## Tamaño de la muestra y su precisión estadística

- Se obtuvo una muestra de 1,203 casos distribuida de manera proporcional a la lista nominal entre los municipios del estado de Baja California. Con un nivel de confianza de 95%, el error teórico es de  $\pm 2.83\%$  a nivel estatal.
- Los resultados reportados están basados en los estimadores de Horvitz-Thompson, calibrados y redondeados a un decimal.

## Marco muestral y selección de la muestra

- Se utilizó como marco de muestreo los registros de telefonía fija en el estado de Baja California.
- Muestreo estratificado y de probabilidades proporcionales al tamaño.





[www.gabinete.mx](http://www.gabinete.mx)

EMPRESA  
CERTIFICADA **ISO** 9001:2015