Gabinete
de Comunicación Estratégica

6 de enero, Día de Reyes

03 de enero de 2019

ÍNDICE

Interés de los mexicanos en el día de Reyes Magos 3

Hábitos y economía de los Reyes Magos 10

Tradición de la Rosca de Reyes 19

1

Interés de los mexicanos en el día de Reyes Magos

De la siguiente lista que le leeré por favor dígame, ¿qué tanto considera que le emocione a un niño (…)?

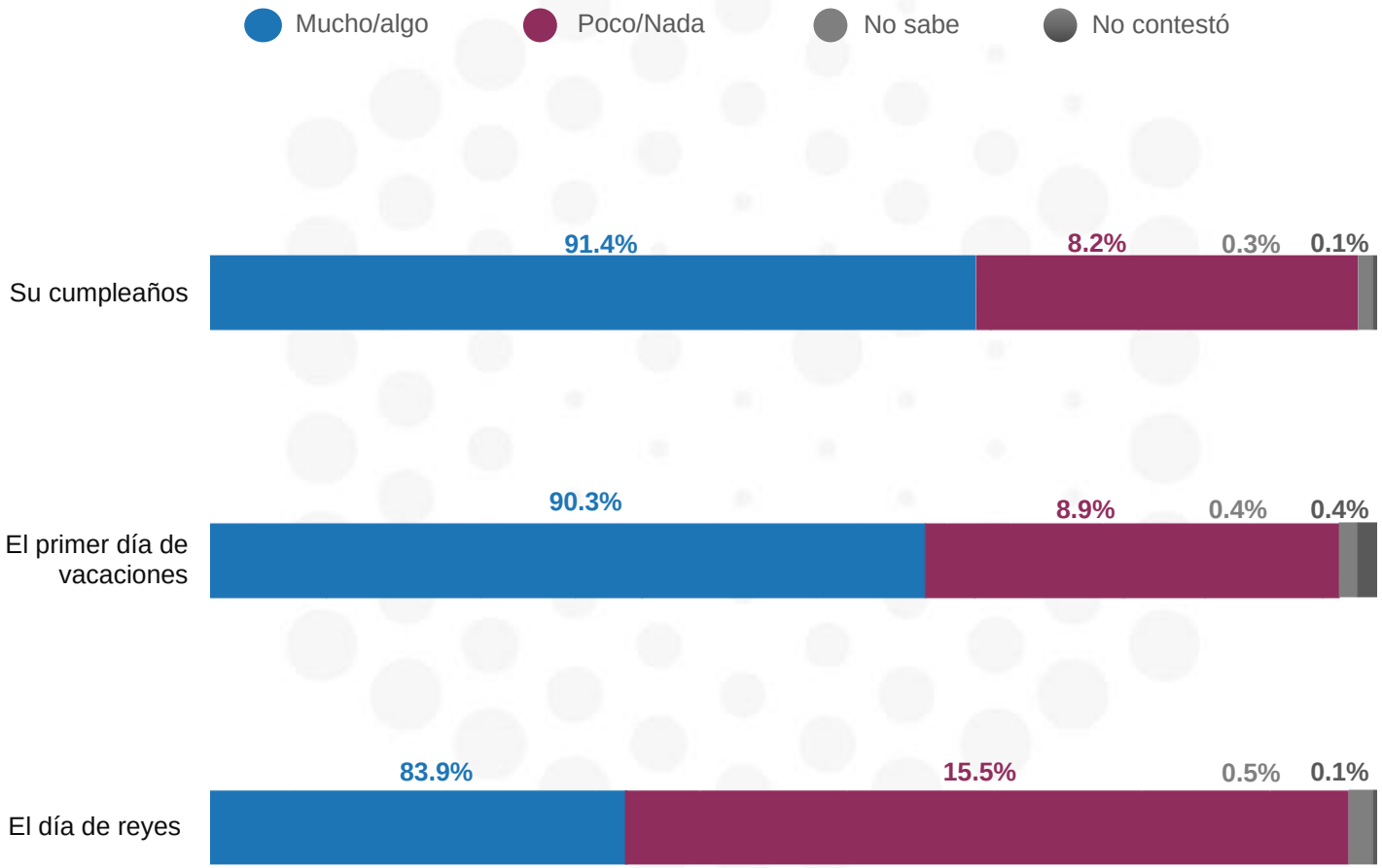

n= 600

De la siguiente lista que le leeré por favor dígame, ¿qué tanto considera que le emocione a un niño (…)?

Mucho/algo | Poco/Nada | No sabe | No contestó

Su cumpleaños

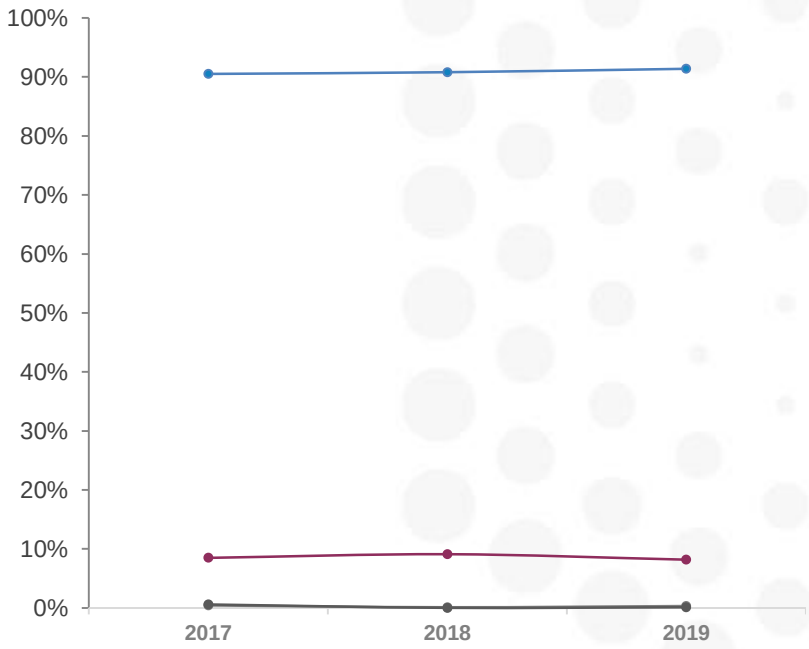

	2017	2018	2019
Mucho/algo	90.5%	90.8%	91.4%
Poco/Nada	8.5%	9.1%	8.2%
No sabe	0.4%	0.1%	0.3%
No contestó	0.6%	0.0%	0.1%

El primer día de vacaciones

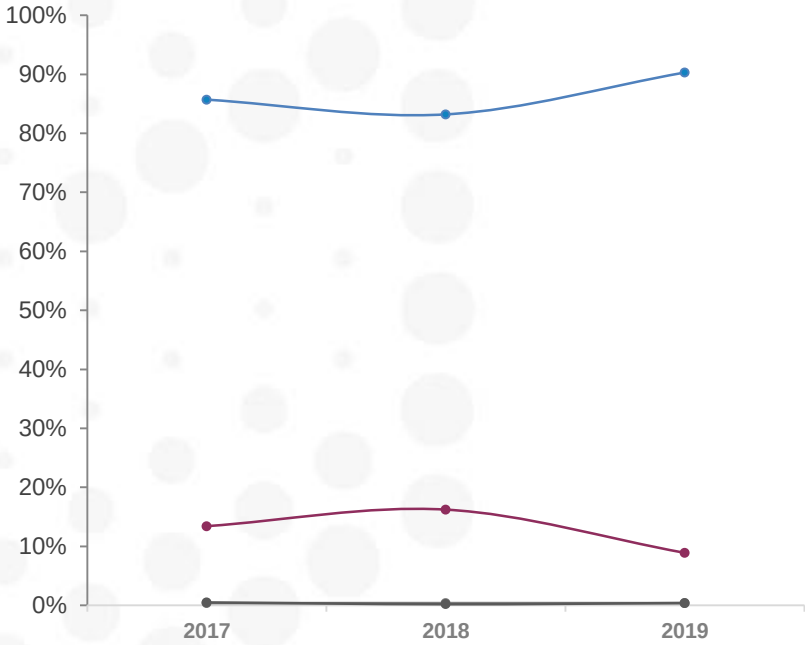

	2017	2018	2019
Mucho/algo	85.7%	83.2%	90.3%
Poco/Nada	13.4%	16.2%	8.9%
No sabe	0.4%	0.4%	0.4%
No contestó	0.5%	0.2%	0.4%

n= 600

De la siguiente lista que le leeré por favor dígame, ¿qué tanto considera que le emocione a un niño (…)?

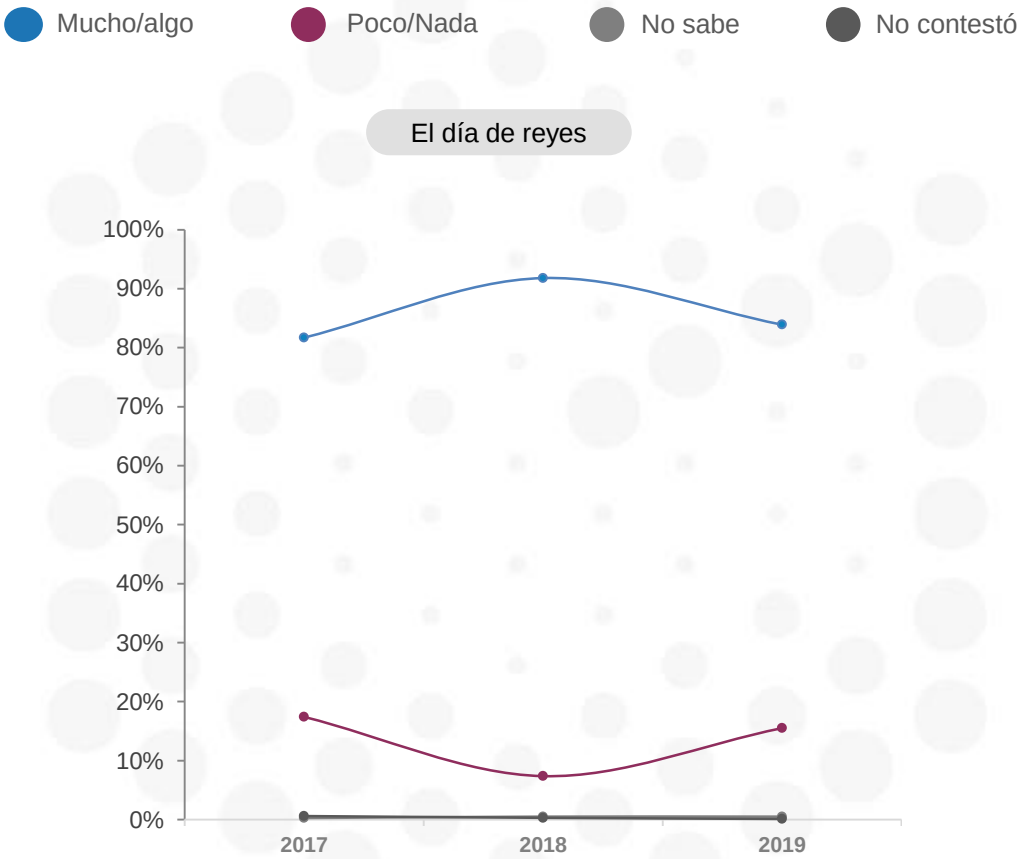

	2017	2018	2019
Mucho/algo	81.7%	91.8%	83.9%
Poco/Nada	17.4%	7.4%	15.5%
No sabe	0.3%	0.5%	0.5%
No contestó	0.6%	0.3%	0.1%

n= 600

El 6 de enero o "Día de los Reyes Magos" se celebra la conmemoración de la llegada de tres reyes visitantes con regalos al recién nacido niño Jesús. Como parte de la tradición y en remembranza de este evento el 6 de enero en países de América Latina le suelen traer regalos a los niños. ¿A usted le traían regalos el 6 de enero de niño?

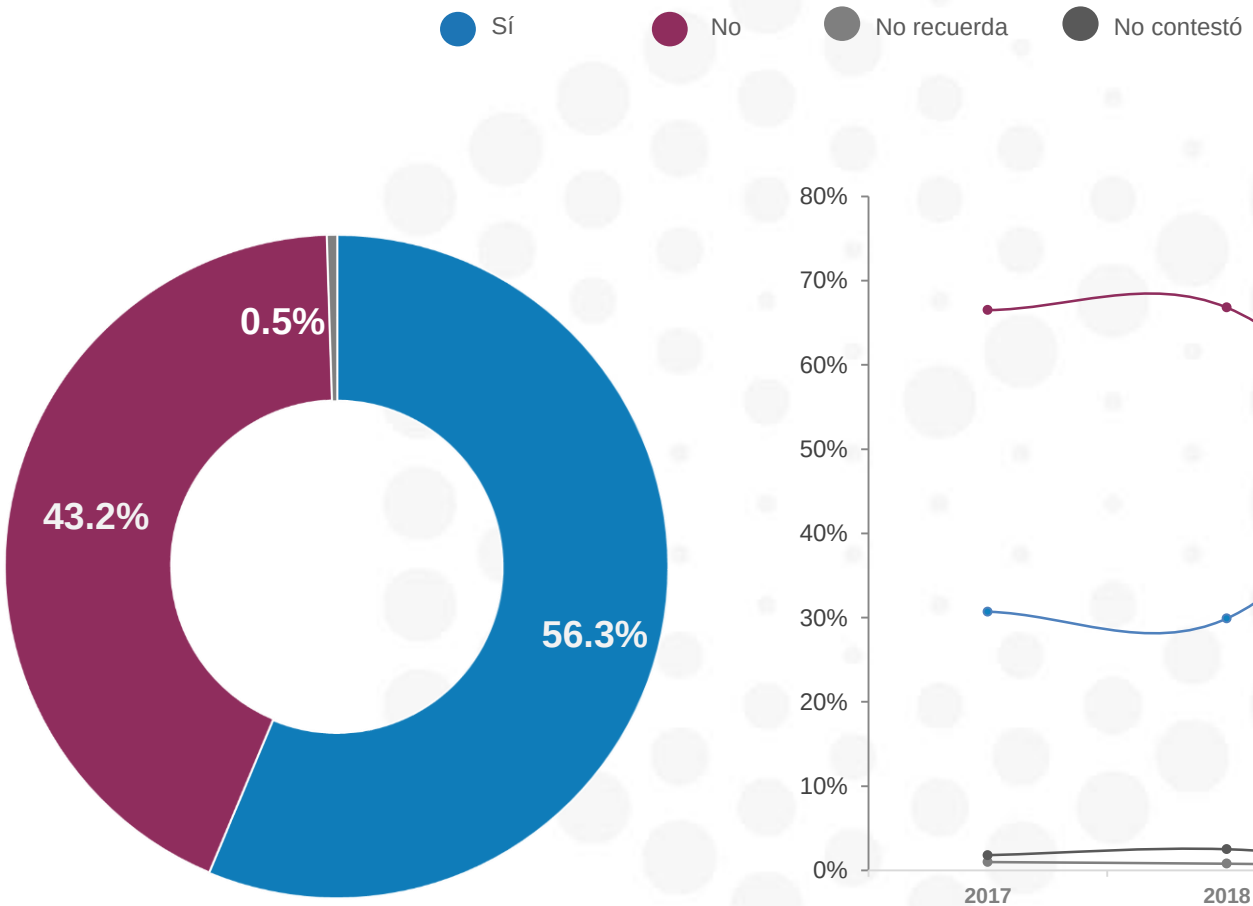

	2017	2018	2019
Sí	59.2%	59.0%	56.3%
No	39.9%	40.2%	43.2%
No recuerda	0.5%	0.4%	0.5%
No contestó	0.4%	0.4%	0.0%

n= 600

¿Usted, ahora como adulto, ha recibido regalos el Día de Reyes?

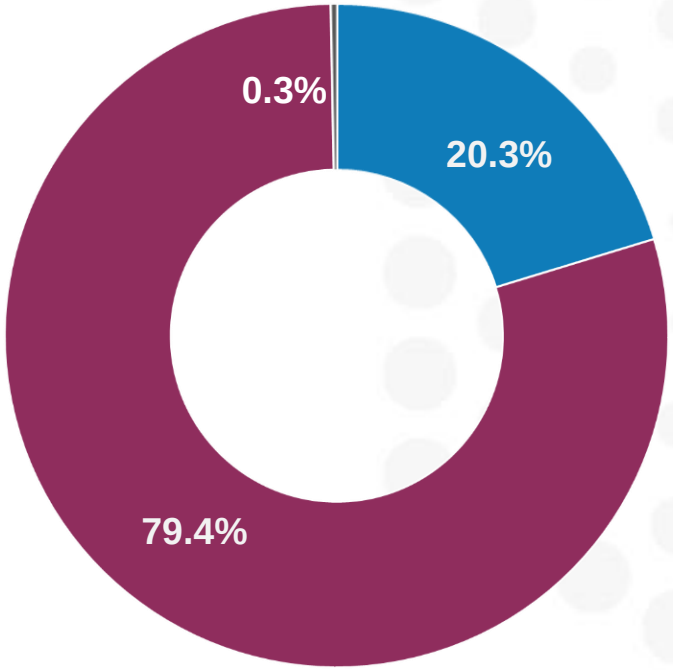

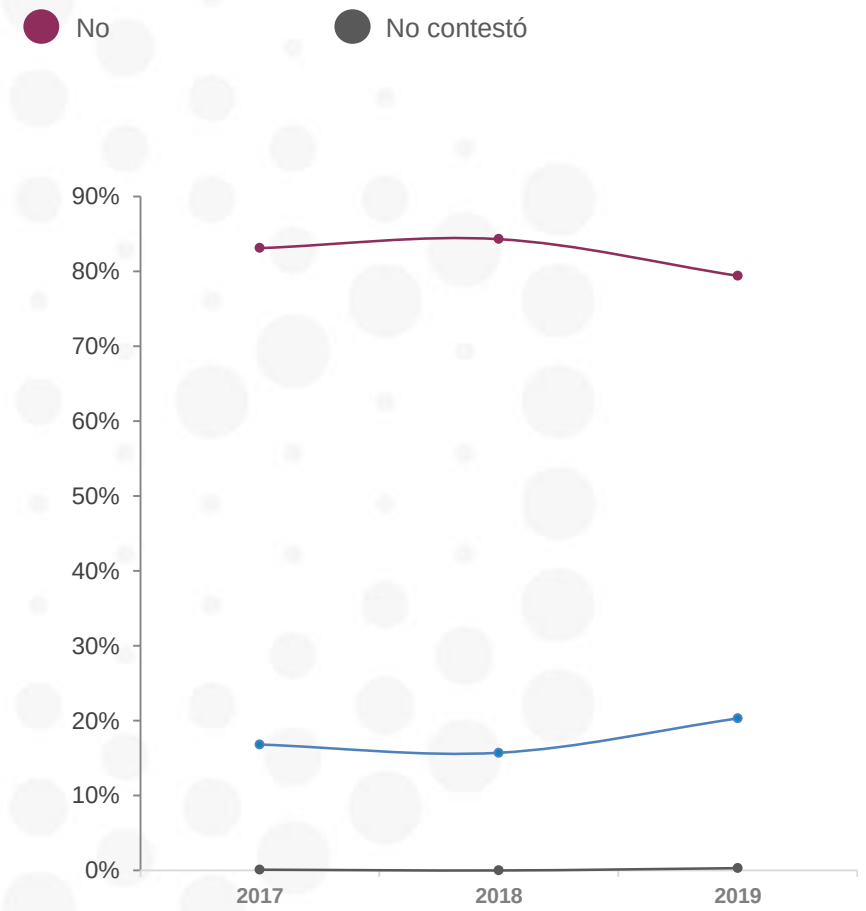

	2017	2018	2019
Sí	16.8%	15.7%	20.3%
No	83.1%	84.3%	79.4%
No contestó	0.1%	0.0%	0.3%

n= 600

En su familia, ya sea con hijos propios o sobrinos ¿se tiene o continúa con la tradición de traer regalos a los niños el 6 de enero?

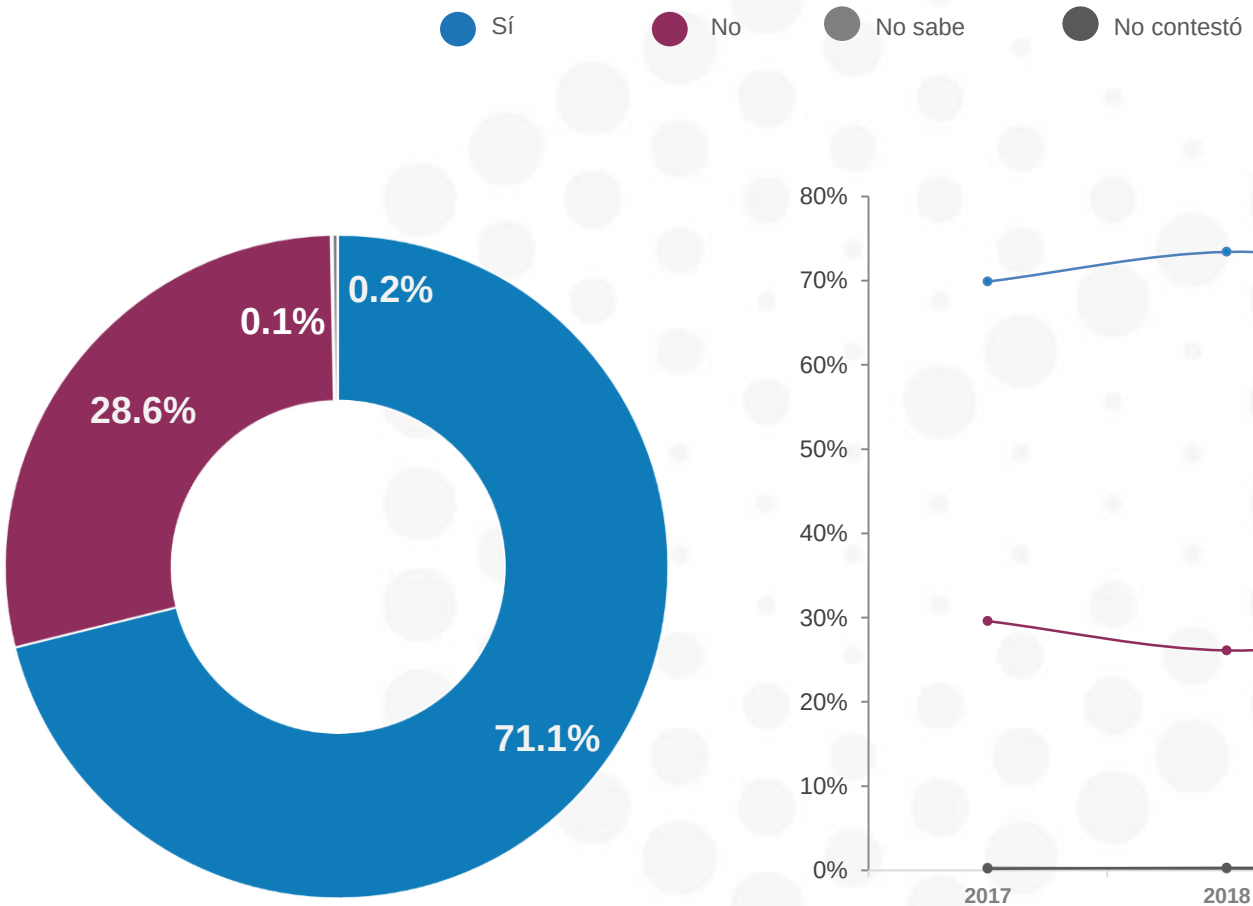

	2017	2018	2019
Sí	69.9%	73.4%	71.1%
No	29.6%	26.1%	28.6%
No sabe	0.3%	0.2%	0.1%
No contestó	0.2%	0.3%	0.2%

n= 600

2

Hábitos y economía de los Reyes Magos

En su familia, por lo regular, ¿llegan regalos que los niños piden o los obsequios van relacionados con la economía de los Reyes Magos ?*

Llegan regalos que los niños piden

Los regalos se relacionan con la economía de los Reyes Magos

No sabe

No contestó

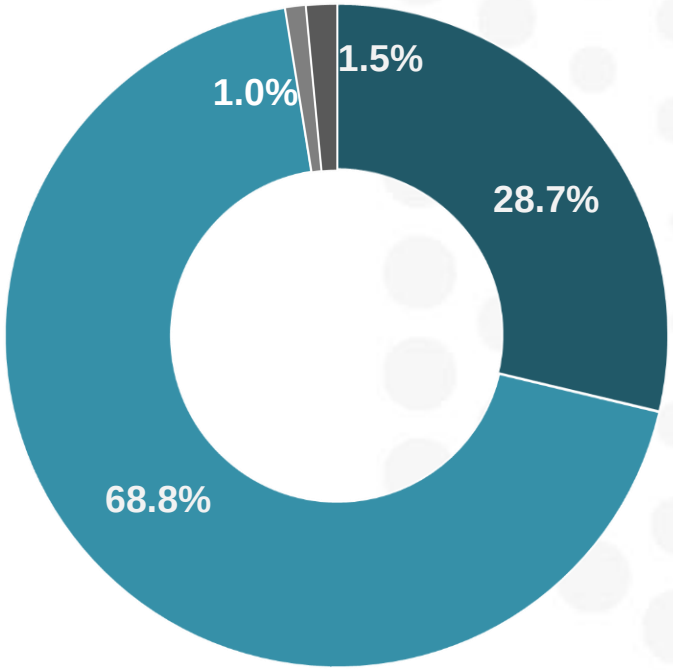

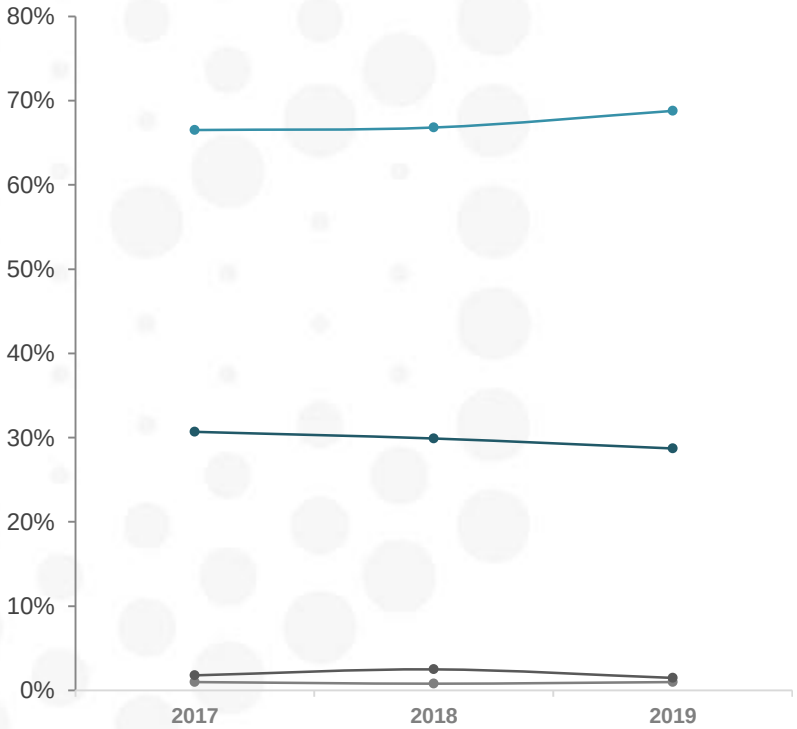

	2017	2018	2019
Llegan regalos que los niños piden	30.7%	29.9%	28.7%
Los regalos se relacionan con la economía de los Reyes Magos	66.5%	66.8%	68.8%
No sabe	1.0%	0.8%	1.0%
No contestó	1.8%	2.5%	1.5%

*Esta pregunta sólo se realizó a las personas que contestaron que sí continúan con sus familias la tradición de traer regalos a los niños el 6 de enero.

n= 418

¿Con cuánta anticipación compran en su familia los regalos de Día de Reyes?*

*Respuestas espontáneas

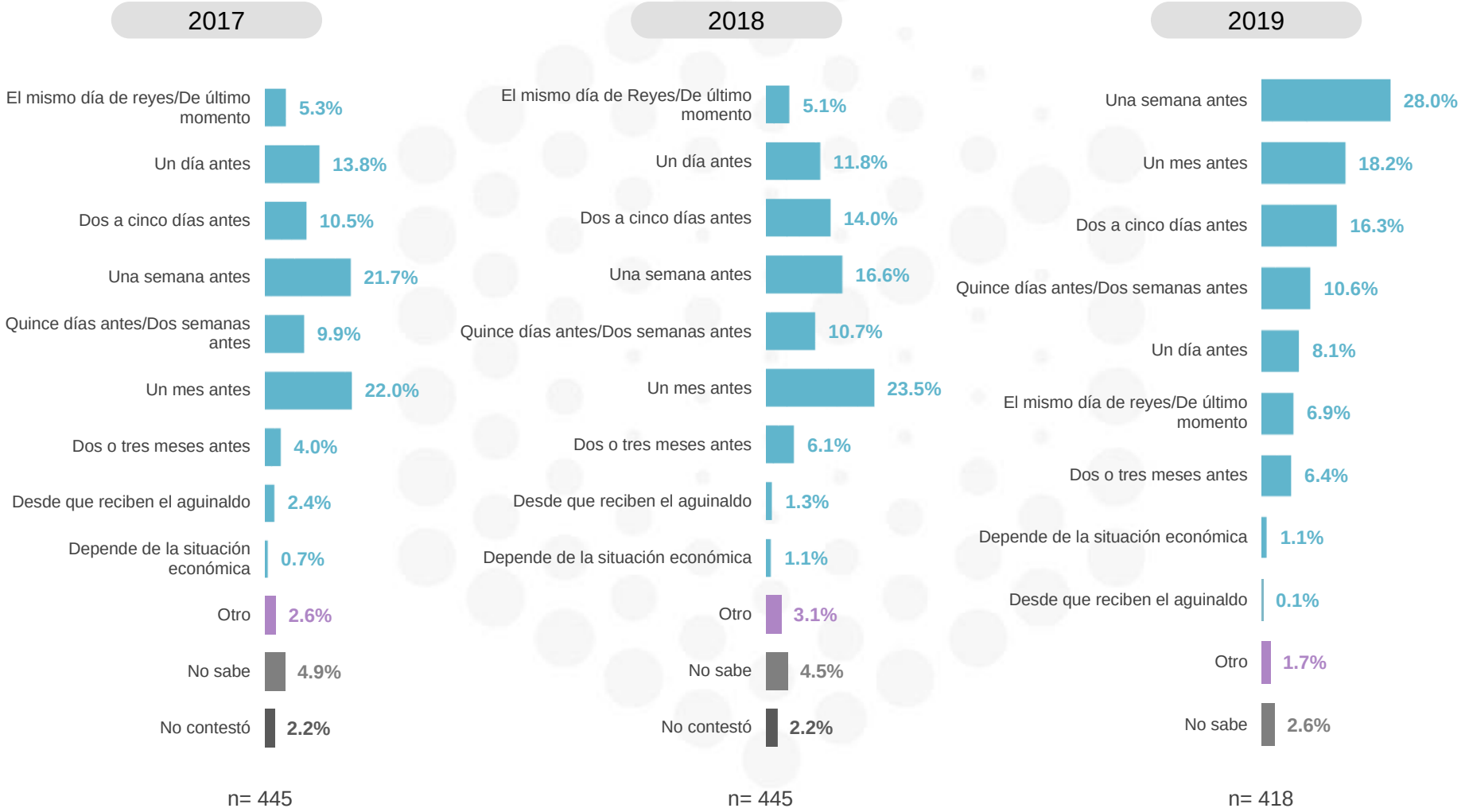

*Esta pregunta sólo se realizó a las personas que contestaron que sí continúan con sus familias la tradición de traer regalos a los niños el 6 de enero.

Y, ¿usted compró o piensa comprar regalos para el Día de Reyes?

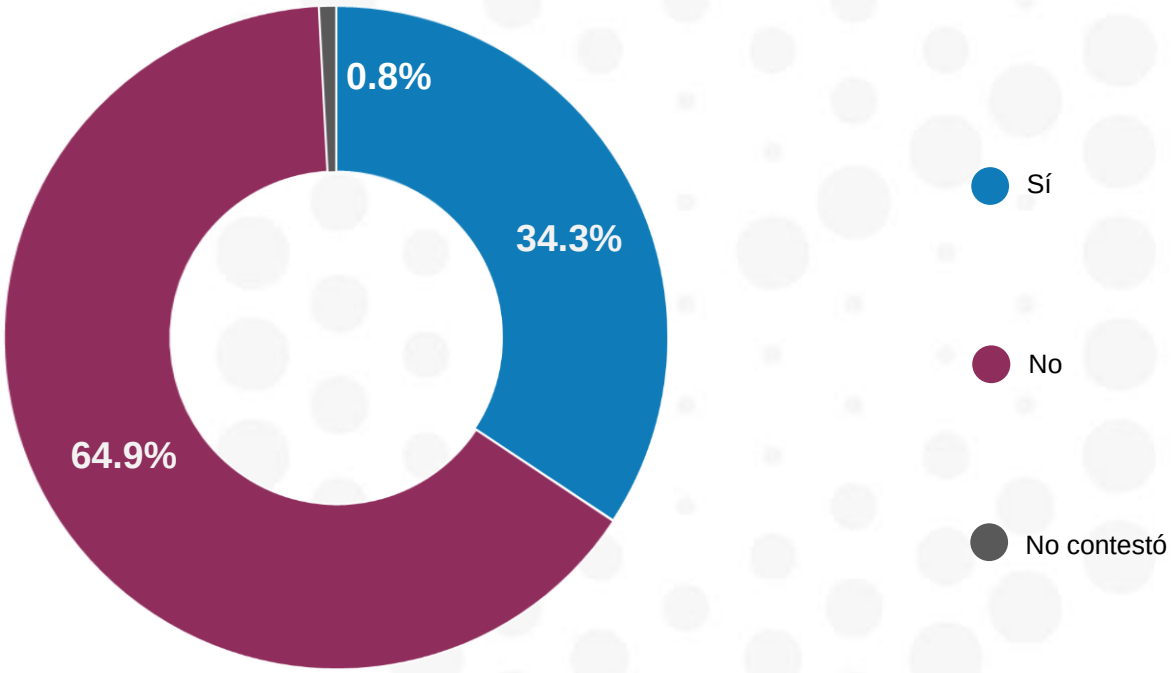

n= 600

Para pagar sus regalos del Día de Reyes usted:

*Respuestas espontáneas

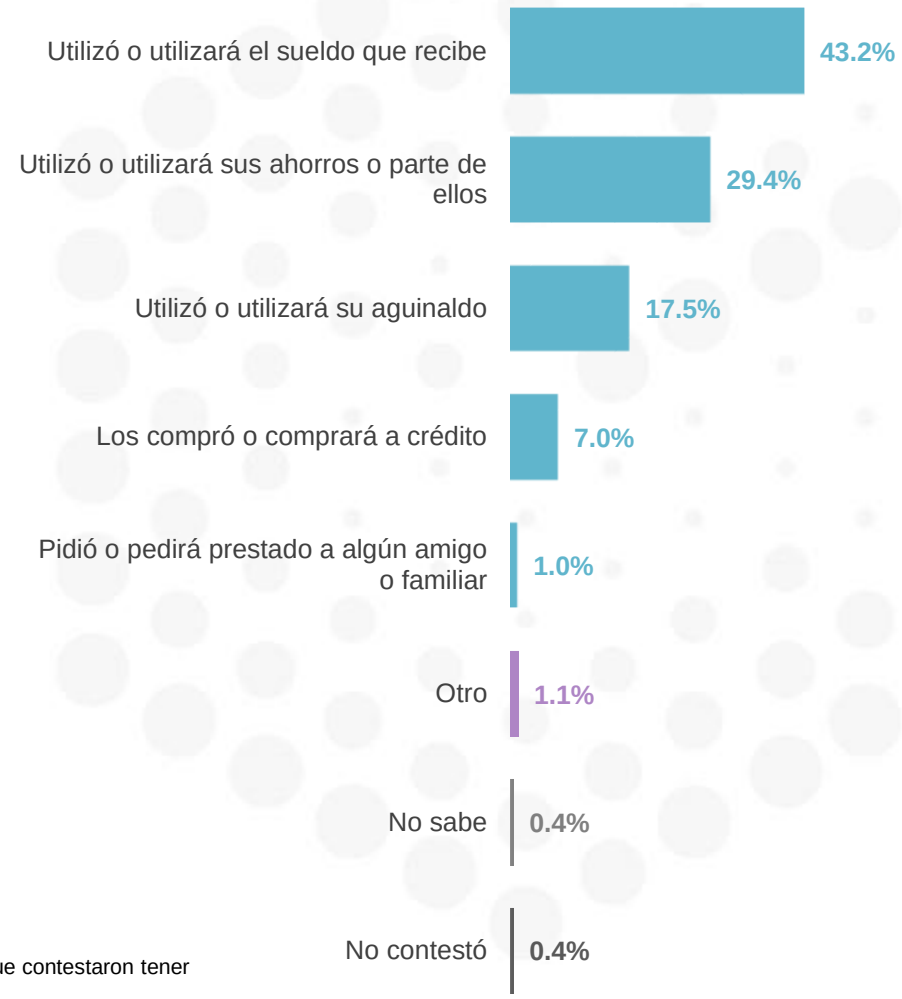

*Esta pregunta sólo se realizó a las personas que contestaron tener planeado comprar regalos el Día de Reyes.

n= 186

Y, ¿cuál es el presupuesto que destinó o tiene destinado para los regalos de Reyes?

*Respuestas espontáneas

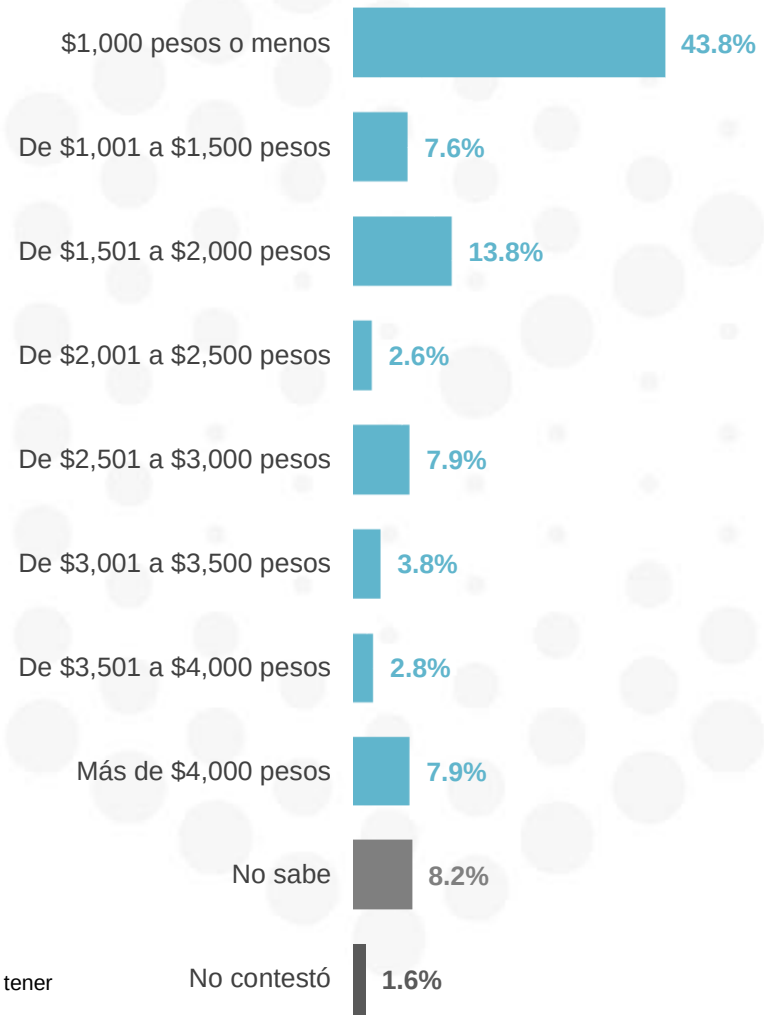

*Esta pregunta sólo se realizó a las personas que contestaron tener planeado comprar regalos el Día de Reyes.

n= 186

*Respuestas espontáneas

En su opinión, ¿en dónde se compran más regalos a los niños para celebrar la tradición de los Reyes Magos, en tiendas establecidas o en el comercio informal como tianguis o vendedores ambulantes?

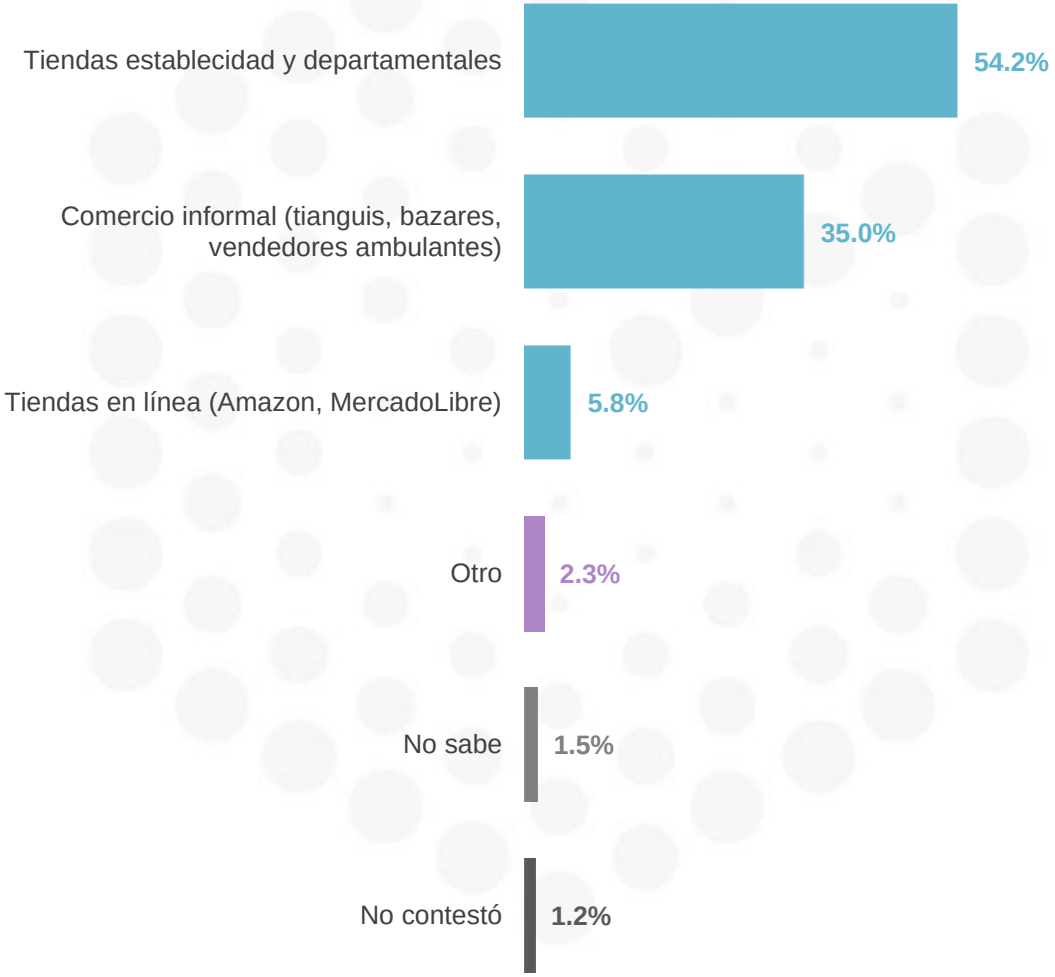

n= 600

En su opinión, ¿en dónde se compran más regalos a los niños para celebrar la tradición de los Reyes Magos , en tiendas establecidas o en el comercio informal como tianguis o vendedores ambulantes?

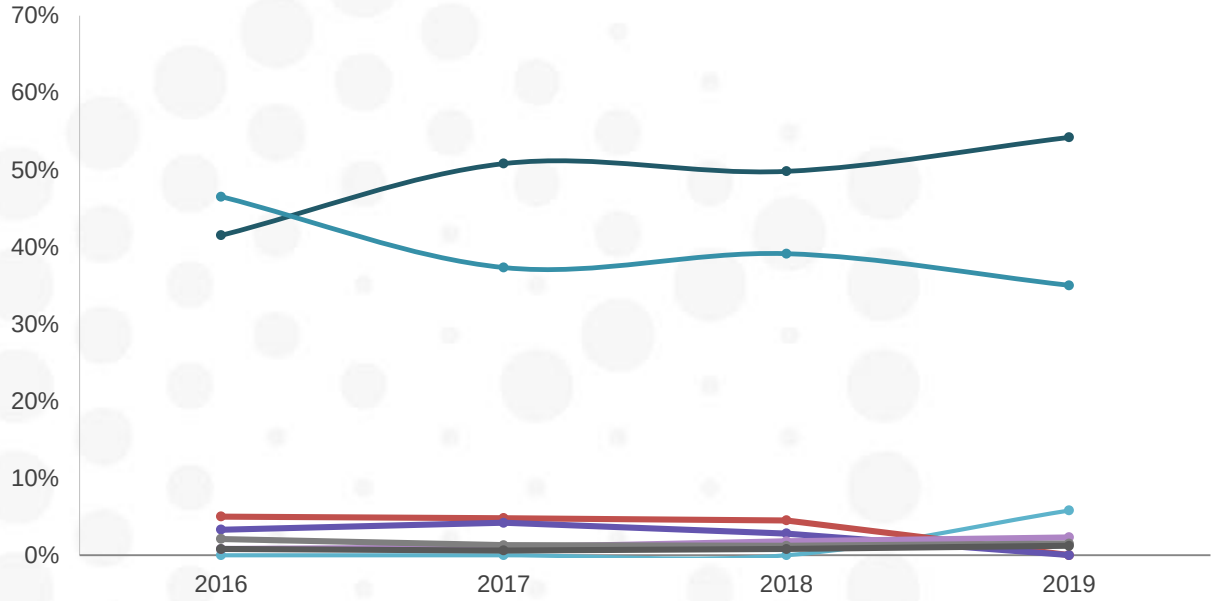

	2016	2017	2018	2019
Tiendas establecidas y departamentales	41.5%	50.8%	49.8%	54.2%
Tianguis, comercio informal	46.5%	37.3%	39.1%	35.0%
Tiendas en línea (Amazon, MercadoLibre)	0.0%	0.0%	0.0%	5.8%
Ambos	5.0%	4.8%	4.5%	0.0%
Donde sea más barato/Depende de la economía	3.3%	4.2%	2.8%	0.0%
Otro	0.8%	1.0%	1.8%	2.3%
No sabe	2.1%	1.3%	1.2%	1.5%
No contestó	0.8%	0.6%	0.8%	1.2%

n= 600

Por lo que sabe o ha escuchado, ¿usted cree que actualmente, el Día de Reyes, los niños piden más: juguetes o artículos tecnológicos?

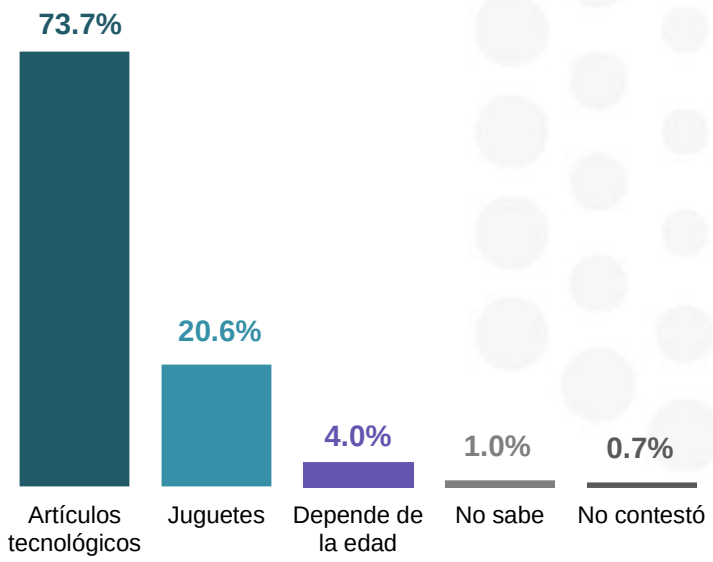

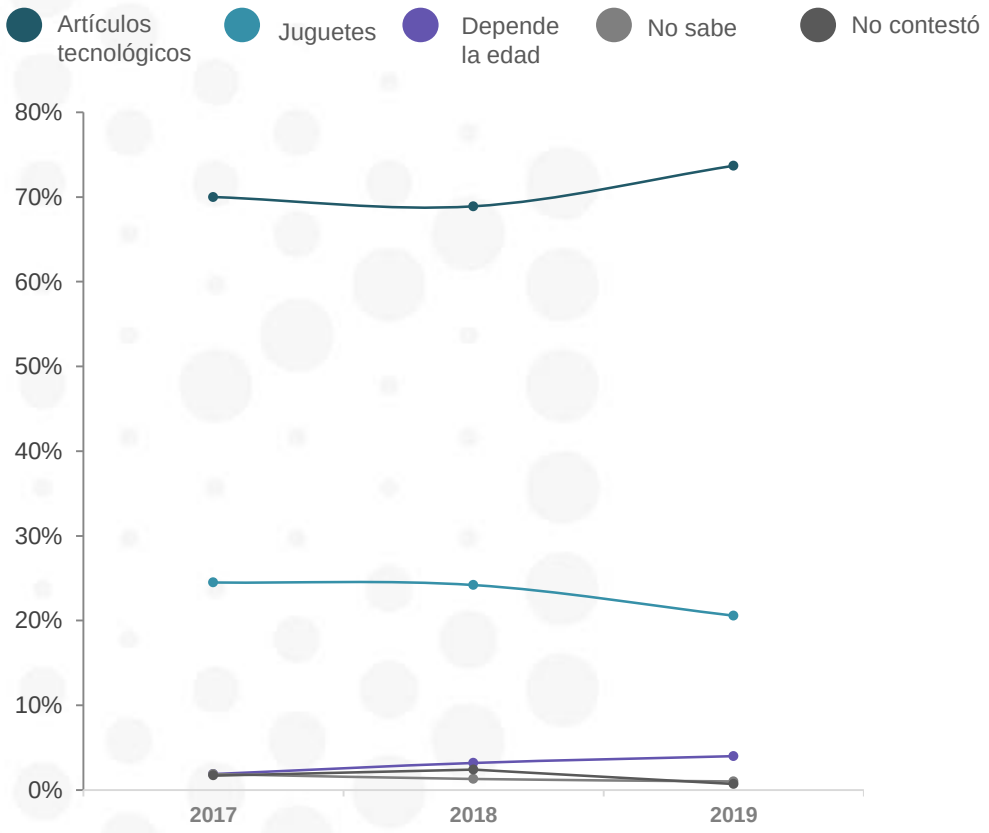

	2017	2018	2019
Artículos tecnológicos	70.0%	68.9%	73.7%
Juguetes	24.5%	24.2%	20.6%
Depende la edad	1.9%	3.2%	4.0%
No sabe	1.9%	1.3%	1.0%
No contestó	1.7%	2.4%	0.7%

n= 600

3 Tradición de la Rosca de Reyes

Además de los regalos que se reciben el Día de Reyes, el 6 de enero también se acostumbra cortar la tradicional Rosca de Reyes, ¿usted suele cortar la Rosca de Reyes?

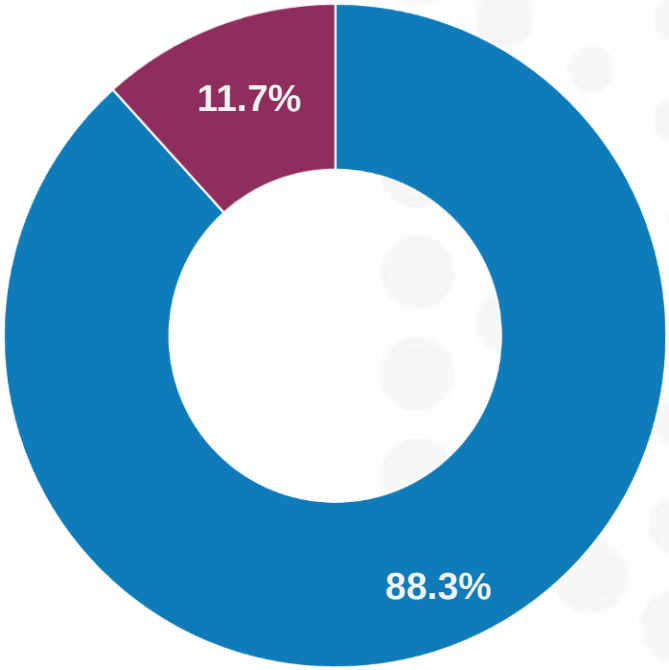

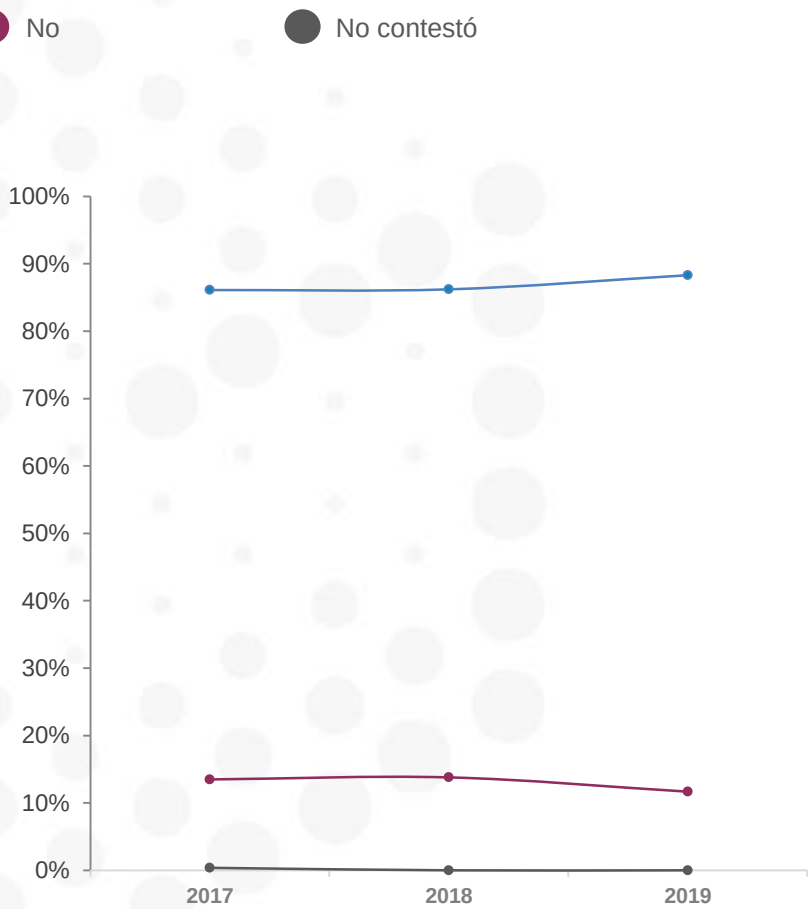

	2017	2018	2019
Sí	86.1%	86.2%	88.3%
No	13.5%	13.8%	11.7%
No contestó	0.4%	0.0%	0.0%

n= 600

La costumbre de la Rosca de Reyes se originó en la Edad Media. En Francia comenzó a celebrarse esta fecha donde la gente se reunía en la noche familiar alrededor de una Rosca de pan dulce adornada con azúcar y frutas cristalizadas, en la que habían escondido un haba, como símbolo de la huida de la persecución del rey Herodes y el cuchillo simboliza el peligro en el que se hallaba el niño Jesús. Antes de que se lo mencionara, ¿conocía usted esta información?

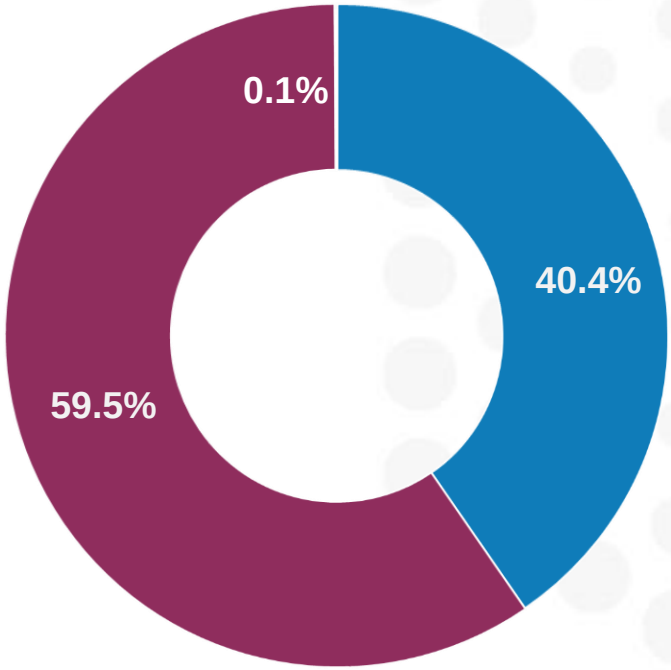

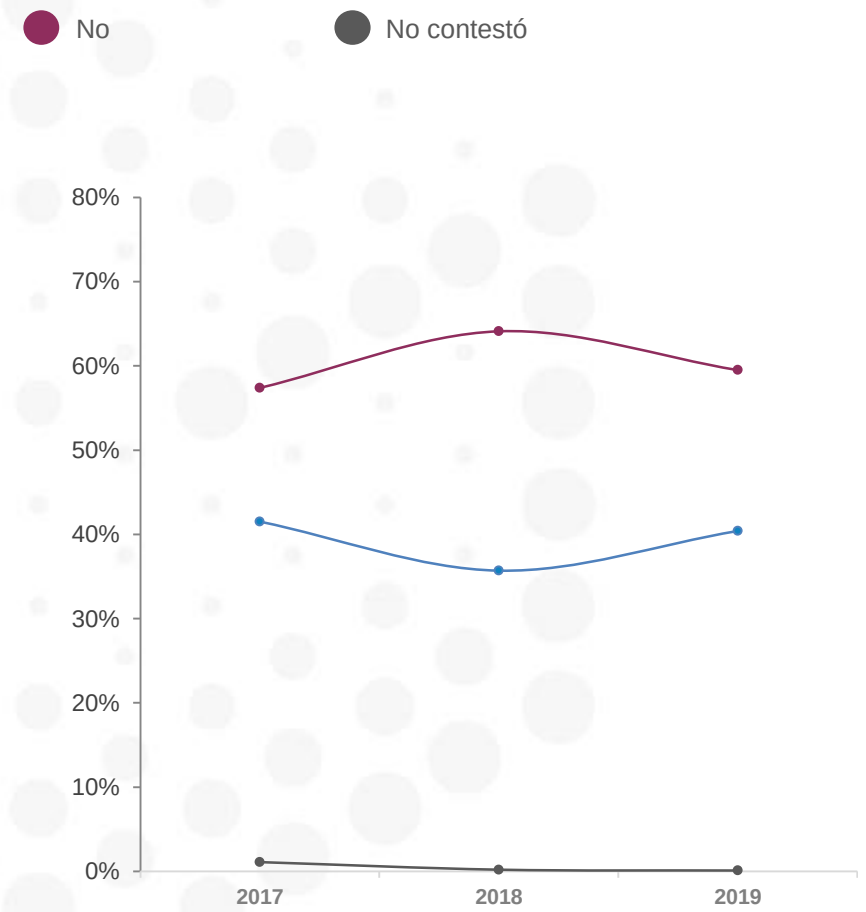

	2017	2018	2019
Sí	41.5%	35.7%	40.4%
No	57.4%	64.1%	59.5%
No contestó	1.1%	0.2%	0.1%

n= 600

Algunas personas consideran que es de buena suerte que les salga el niño en la Rosca pues simboliza la fortuna, mientras que para otros es algo negativo porque tienen que organizar la comida o tamales el Día de la Candelaria, ¿usted considera que la mayoría de los mexicanos considere que el que le salga el niño en la Rosca es de buena fortuna o algo negativo?

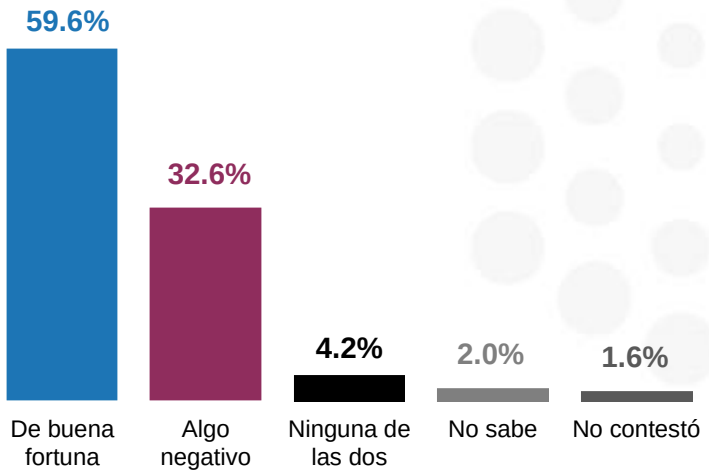

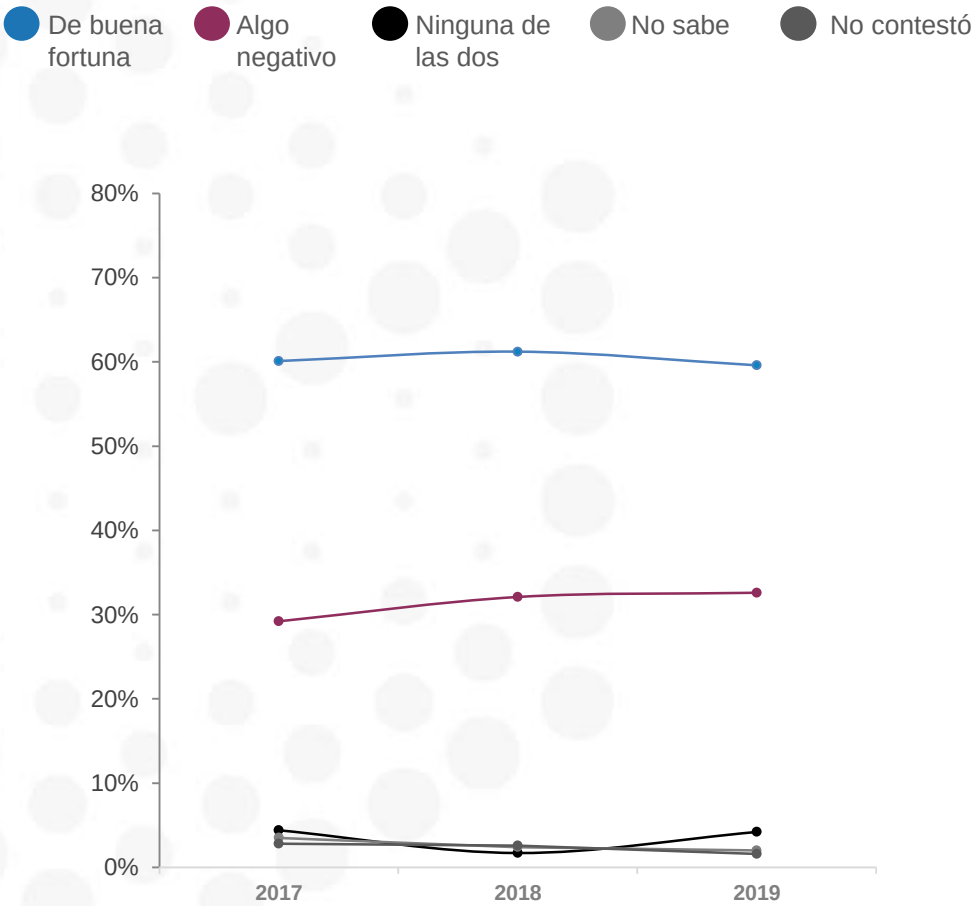

	2017	2018	2019
De buena fortuna	60.1%	61.2%	59.6%
Algo negativo	29.2%	32.1%	32.6%
Ninguna de las dos	4.4%	1.7%	4.2%
No sabe	3.5%	2.4%	2.0%
No contestó	2.8%	2.6%	1.6%

n= 600

De los siguientes rituales, ¿qué tanto cree que se realicen en México para recibir a los Reyes Magos: mucho, algo, poco o nada?

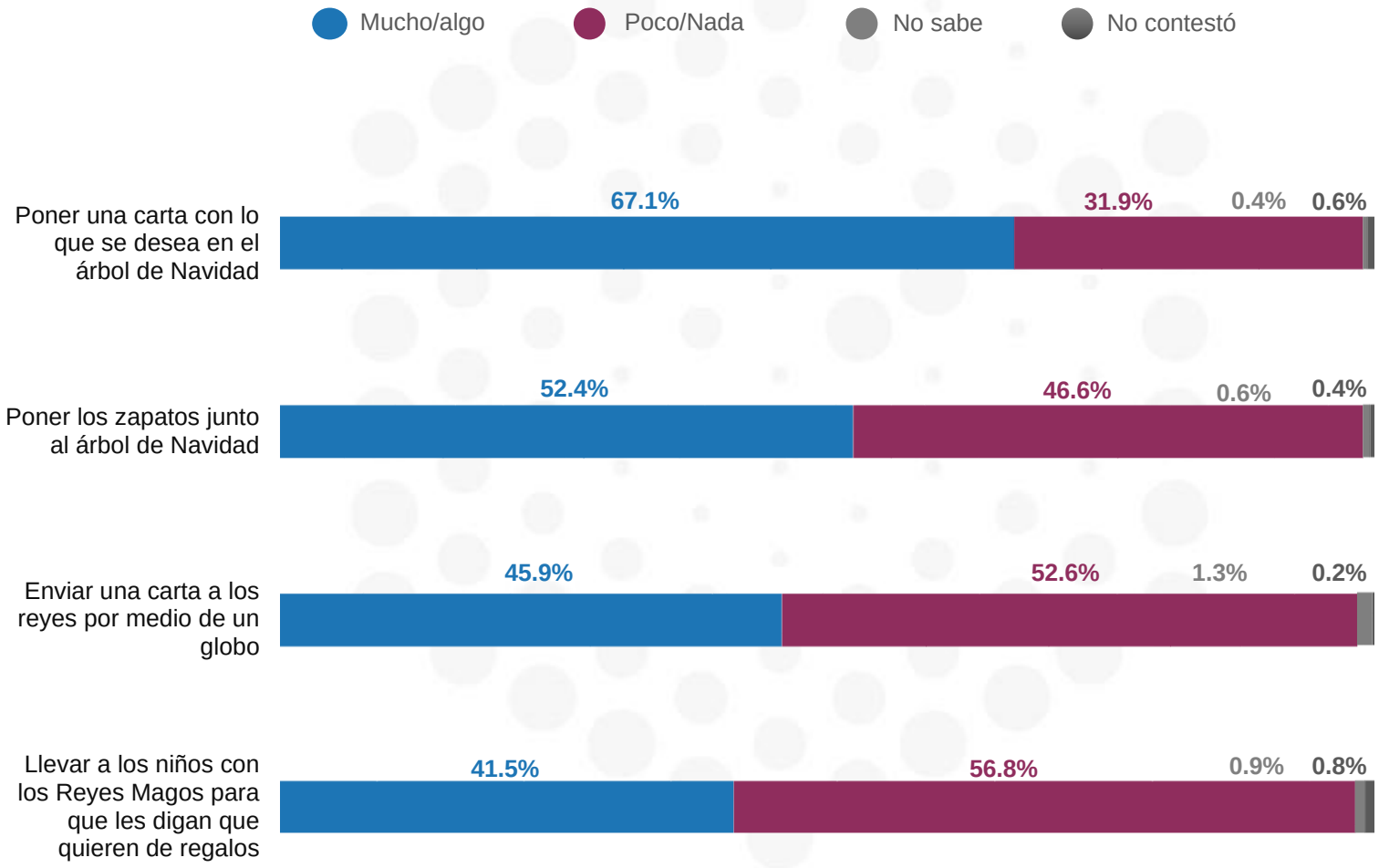

n= 600

De los siguientes rituales, ¿qué tanto cree que se realicen en México para recibir a los Reyes Magos: mucho, algo, poco o nada?

Mucho/algo · Poco/Nada · No sabe · No contestó

Poner una carta con lo que se desea en el árbol

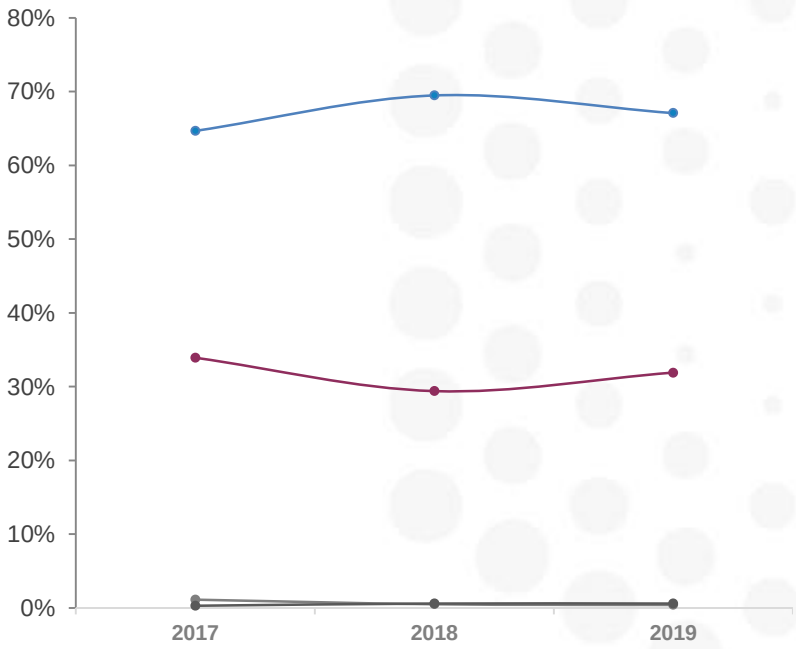

	2017	2018	2019
Mucho/algo	64.7%	69.5%	67.1%
Poco/Nada	33.9%	29.4%	31.9%
No sabe	1.1%	0.5%	0.4%
No contestó	0.3%	0.6%	0.6%

Poner los zapatos junto al árbol

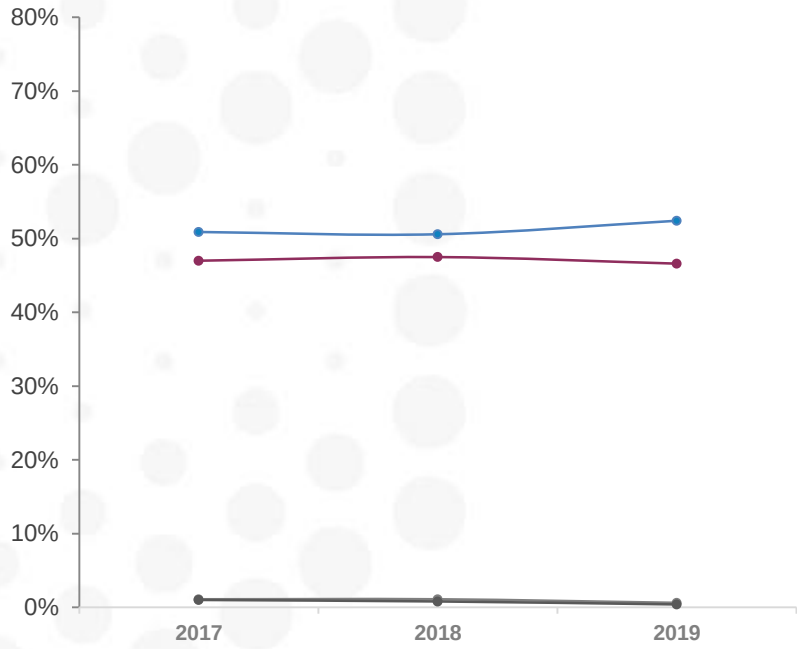

	2017	2018	2019
Mucho/algo	50.9%	50.6%	52.4%
Poco/Nada	47.0%	47.5%	46.6%
No sabe	1.1%	1.1%	0.6%
No contestó	1.0%	0.8%	0.4%

n= 600

De los siguientes rituales, ¿qué tanto cree que se realicen en México para recibir a los Reyes Magos: mucho, algo, poco o nada?

Mucho/algo · Poco/Nada · No sabe · No contestó

Enviar una carta a los reyes por medio de globos

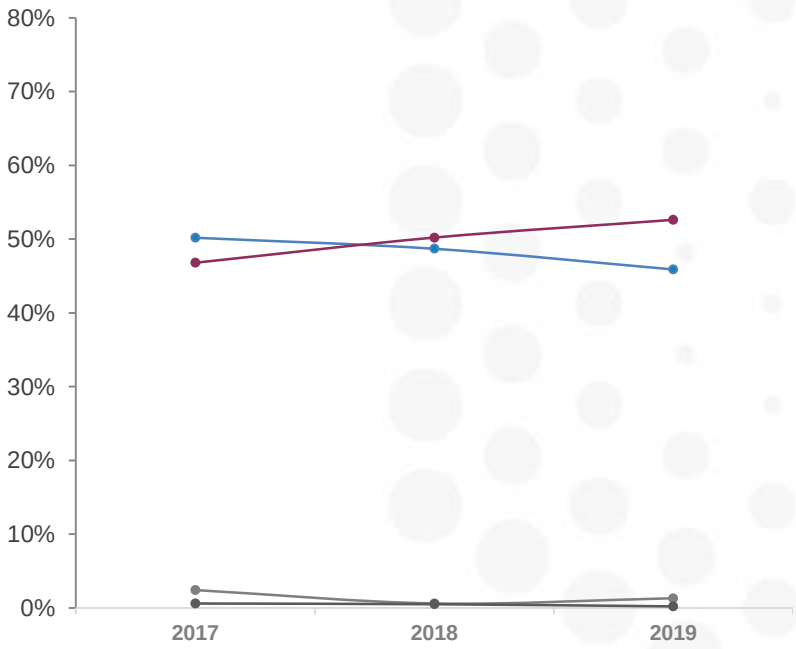

	2017	2018	2019
Mucho/algo	50.2%	48.7%	45.9%
Poco/Nada	46.8%	50.2%	52.6%
No sabe	2.4%	0.6%	1.3%
No contestó	0.6%	0.5%	0.2%

Llevar a los niños con los reyes magos para que les digan que quieren de regalos

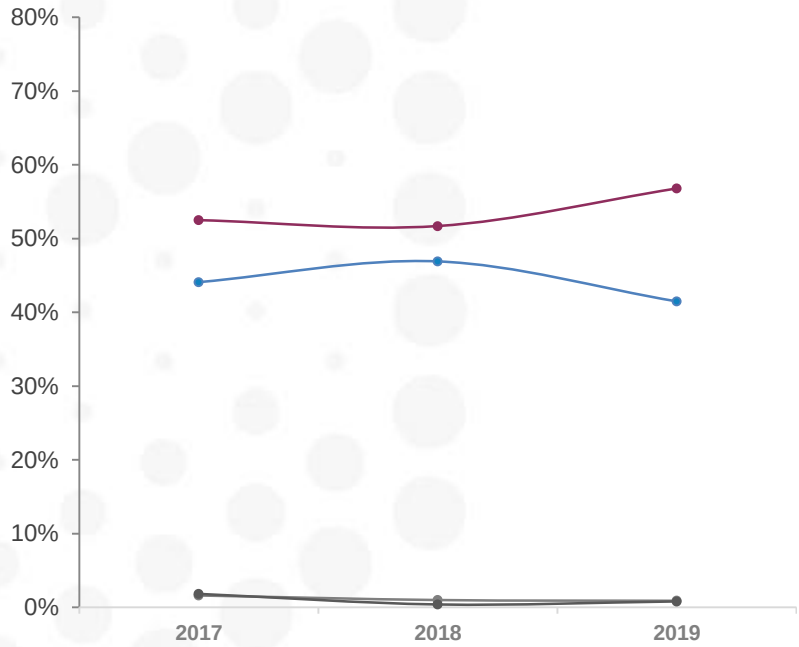

	2017	2018	2019
Mucho/algo	44.1%	46.9%	41.5%
Poco/Nada	52.5%	51.7%	56.8%
No sabe	1.6%	1.0%	0.9%
No contestó	1.8%	0.4%	0.8%

n= 600

Universo

- Ciudadanos mayores de 18 años que residen en la República Mexicana y cuentan con línea telefónica en su hogar.

Técnica de levantamiento

- Encuesta telefónica realizada el 02 de enero de 2019.

Tamaño de la muestra y su precisión estadística

- Se diseñó una muestra de 600 encuestas, distribuidas en las 32 entidades del país para mantener tanto proporcionalidad como dispersión óptimas. Con un nivel de confianza de 95%, el error teórico es de ±4.0% a nivel nacional.

- Los resultados reportados están basados en los estimadores de Horvitz-Thompson, calibrados y redondeados a un decimal.

- La ponderación está realizada con base en la lista nominal y datos sociodemográficos (sexo y edad) del INE.

Marco muestral y selección de la muestra

- Se utilizó como marco de muestreo los registros de telefonía fija en el país.
- Muestreo estratificado de alocación proporcional al tamaño.