Gabinete
de Comunicación Estratégica

Marcha contra la violencia a las mujeres

23 de agosto 2019

3 Acciones de autoridades

6 Marchas en la CDMX

9 Participación en colectivos

12 Violencia contra las mujeres

Gabinete®
de Comunicación Estratégica

Acciones de autoridades

Provocaciones hacia el Gobierno de la CDMX

El 12 de agosto, un grupo de mujeres se manifestó en la Secretaria de Seguridad Ciudadana y posteriormente realizaron pintas y destrozos en la Procuraduría de Justicia, exigiendo justica por el caso de la joven violada por 4 policías. Ante estos hechos, la Jefa de Gobierno declaró que eran provocaciones hacia el Gobierno y que no caerían en la violencia. Dígame, ¿considera que estas acciones son una provocación por parte de grupos feministas hacia le Gobierno de la Ciudad de México?

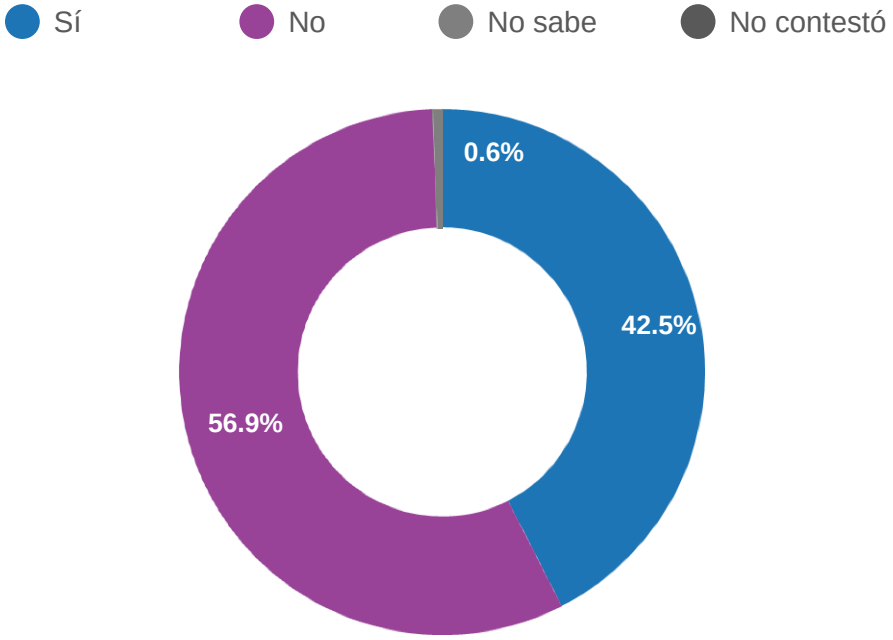

		Sí	No	No sabe
Edad	Centennials	45.1%	54.9%	0.0%
	Millenials	42.6%	56.9%	0.5%
	Generación X	42.3%	57.7%	0.0%
	Baby Boomers	36.4%	59.1%	4.5%

n= 341

Calificación sobre la forma de actuar de Claudia Sheinbaum

En una escala del 0 al 10, donde 0 es pésima y 10 excelente, ¿Cómo calificaría la forma de actuar de Claudia Sheinbaum ante las protestas realizadas por mujeres la semana pasada?

Promedio: 4.8

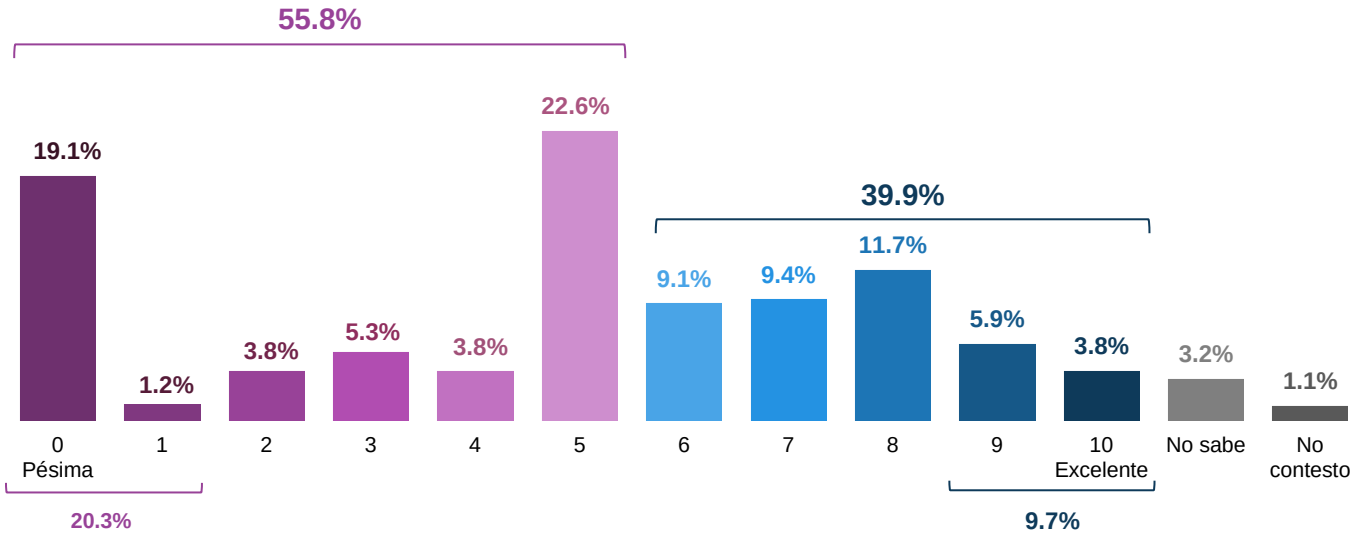

Edad	0 Pésima	1	2	3	4	5	6	7	8	9	10 Excelente	No sabe	No contestó	Promedio
Centennials	23.5%	3.9%	2.0%	5.9%	3.9%	27.5%	7.8%	7.8%	5.9%	3.9%	3.9%	2.0%	2.0%	4.2
Millenials	15.7%	1.0%	4.6%	4.6%	5.6%	25.4%	9.6%	11.2%	10.7%	4.6%	3.0%	3.0%	1.0%	4.9
Generación X	23.9%	0.0%	2.8%	5.6%	0.0%	12.7%	8.5%	7.0%	16.9%	11.3%	5.6%	4.2%	1.5%	5.1
Baby Boomers	22.7%	0.0%	4.5%	9.1%	0.0%	18.2%	9.1%	4.5%	18.2%	4.5%	4.5%	4.5%	0.2%	4.7

n= 341

Gabinete®
de Comunicación Estratégica

Marchas en la CDMX

Justificación por la forma de protestarse

El viernes pasado algunas mujeres, que no sabe si forman parte o no de grupos feministas, realizaron destrozos en la estación del Metrobús Insurgentes, así como pintas en comercios y en el Ángel de la Independencia. ¿Usted considera que la exigencia de que se haga justicia en el caso de la joven violada así como en el de muchas otras mujeres violentadas o asesinadas justifica la forma en que actuaron esas mujeres?

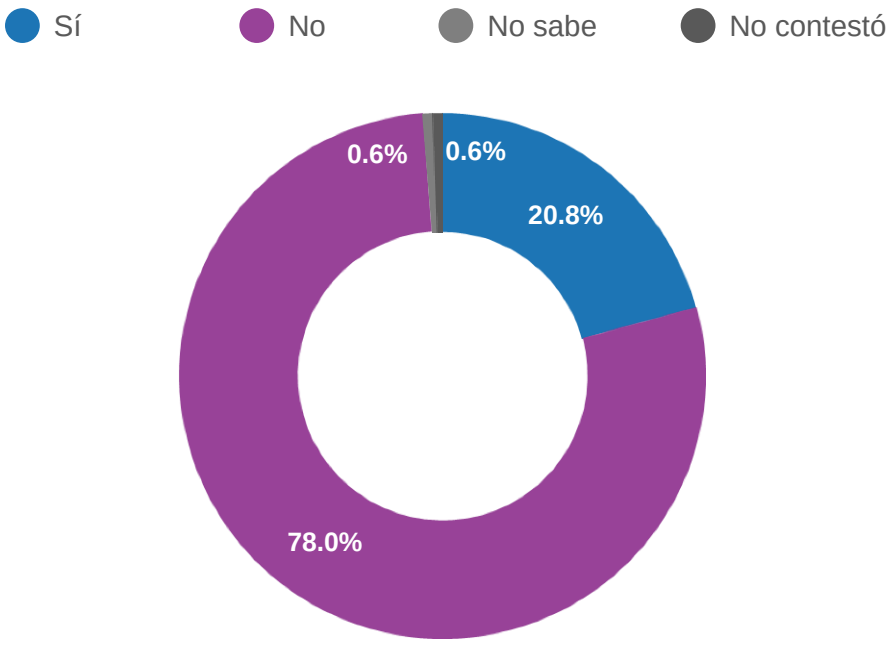

Edad	Sí	No	No sabe	No contestó
Centennials	37.3%	62.7%	0.0%	0.0%
Millenials	19.8%	79.2%	0.5%	0.5%
Generación X	15.5%	83.1%	0.0%	1.4%
Baby Boomers	9.1%	86.4%	4.5%	0.0%

n= 341

Forma de protestar

¿Cuál considera es la forma en la que las mujeres deberían manifestar su enojo y exigencia de justicia?*

*Esta pregunta sólo se realizó a quienes mencionaron que no es la forma correcta de manifestarse.

Respuestas espontáneas

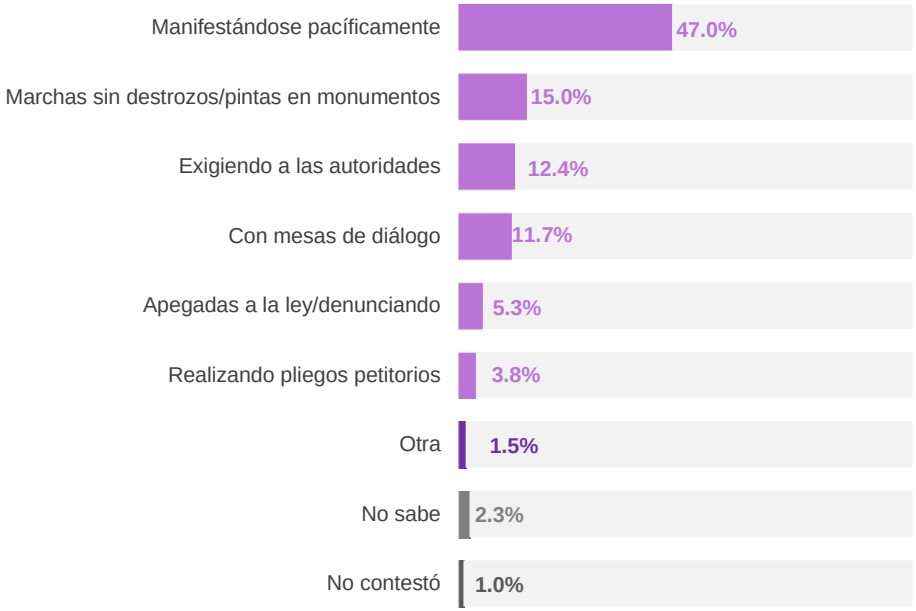

Edad	Manifestándose pacíficamente	Marchas sin destrozos/pintas en monumentos	Exigiendo a las autoridades	Con mesas de diálogo	Apegadas a la ley/denunciando	Realizando pliegos petitorios	Otra	No sabe	No contestó
Centennials	53.1%	21.9%	9.4%	9.4%	3.1%	3.1%	0.0%	0.0%	0.0%
Millenials	48.7%	12.2%	12.2%	11.5%	5.8%	3.8%	1.3%	3.8%	0.7%
Generación X	42.4%	13.6%	11.9%	13.6%	6.8%	5.1%	3.4%	0.0%	3.2%
Baby Boomers	36.8%	31.6%	21.1%	10.5%	0.0%	0.0%	0.0%	0.0%	0.0%

n= 266

Gabinete®
de Comunicación Estratégica

Participación en colectivos

Participación en colectivos feministas

¿Alguna vez ha participado o participa en colectivos feministas que buscan que cese la violencia contra las mujeres?

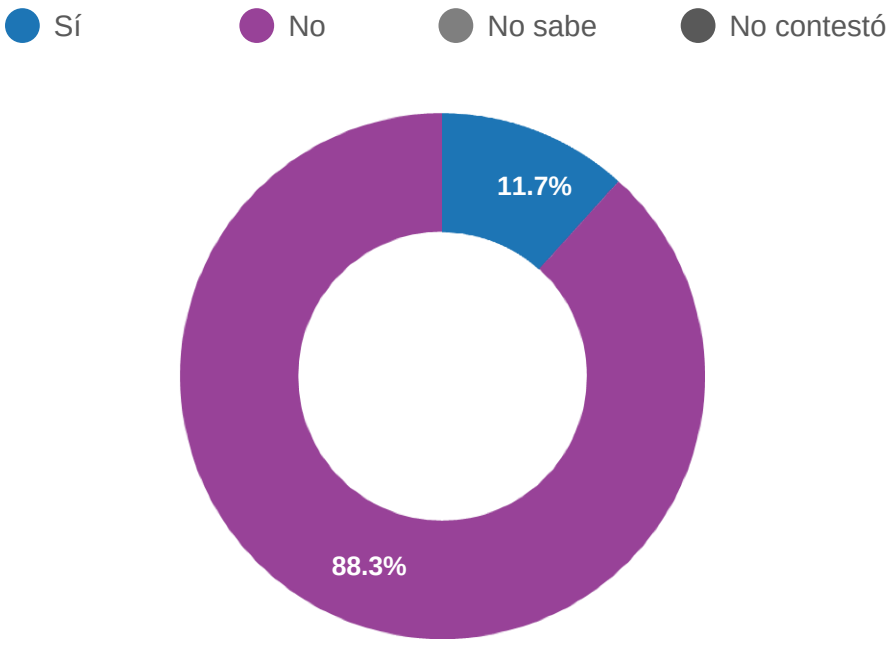

Edad	Sí	No
Centennials	13.7%	86.3%
Millenials	11.7%	88.3%
Generación X	11.3%	88.7%
Baby Boomers	9.1%	90.9%

n= 341

Participación a futuro en colectivos feministas

De presentarse la oportunidad ¿usted participaría en algún colectivo feminista?*

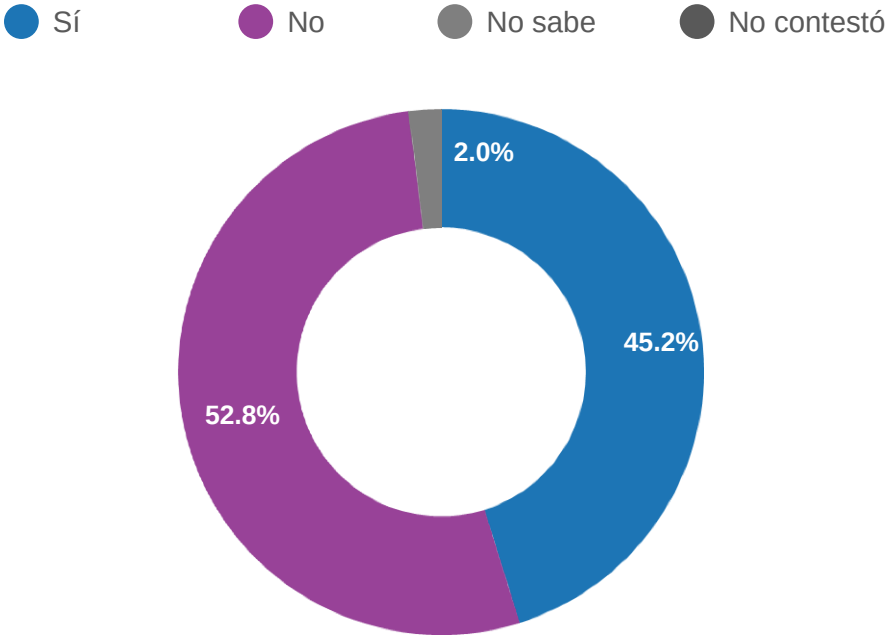

Edad	Sí	No	No sabe
Centennials	45.5%	54.5%	0.0%
Millenials	45.4%	52.9%	1.7%
Generación X	41.3%	54.0%	4.7%
Baby Boomers	55.0%	45.0%	0.0%

n= 301

*Esta pregunta sólo se realizó a quienes mencionaron no haber participado en colectivos feministas.

Gabinete®
de Comunicación Estratégica

Violencia contra las mujeres

Víctima de violencia en los últimos 12 meses

¿Usted o alguna otra mujer cercana, ya sea de su familia, o amiga, o conocida, ha sufrido en los últimos 12 meses algún tipo de violencia por parte de algún o algunos hombres?

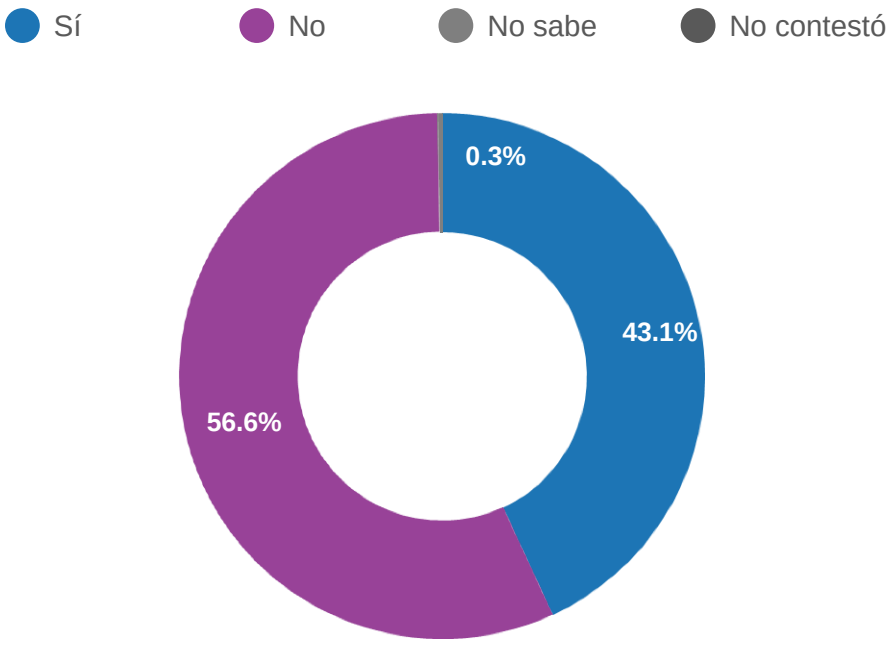

Edad	Sí	No	No sabe
Centennials	56.9%	43.1%	0.0%
Millenials	42.6%	57.4%	0.0%
Generación X	38.0%	62.0%	0.0%
Baby Boomers	31.8%	63.6%	4.6%

n= 341

Tipo de violencia

Los tipos de violencia que algunos hombres ejercen sobre las mujeres se pueden dividir en violencia psicológica, violencia verbal y violencia física. ¿Qué tipo de violencia fue la que sufrió usted o alguna otra mujer conocida?

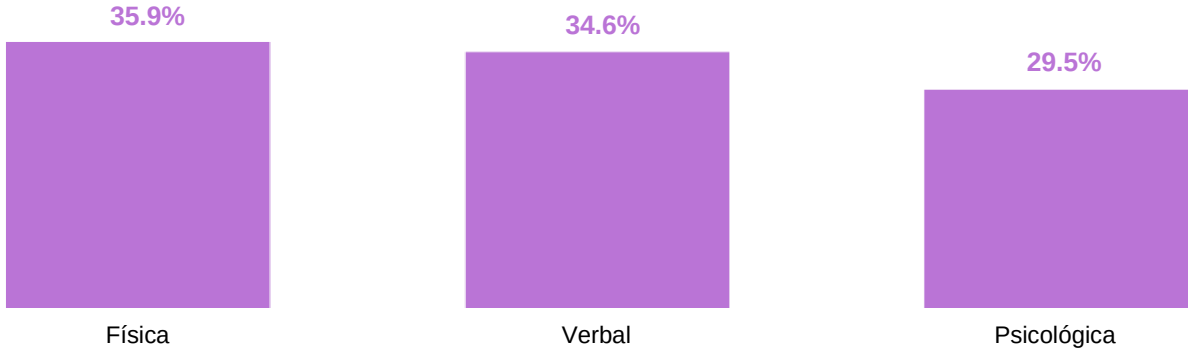

Número de menciones

n= 91 | n= 88 | n= 75

Edad	Física	Verbal	Psicológica
Centennials	32.6%	34.9%	32.5%
Millenials	28.7%	33.3%	38.0%
Generación X	27.7%	38.3%	34.0%
Baby Boomers	35.7%	35.7%	28.6%

*Esta pregunta sólo se realizó a quienes mencionaron que ellas o alguna conocida ha sufrido violencia en los últimos 12 meses.

Lugar en que sufrió violencia

¿Y en qué lugares sufrió esta violencia?

Edad	Calle /vía pública	Casa	Transporte público	Trabajo	Escuela	Otro
Centennials	22.2%	30.6%	36.1%	11.1%	0.0%	0.0%
Millenials	32.0%	27.0%	22.0%	14.0%	2.0%	3.0%
Generación X	46.8%	18.8%	25.0%	9.4%	0.0%	0.0%
Baby Boomers	33.4%	22.2%	22.2%	22.2%	0.0%	0.0%

*Esta pregunta sólo se realizó a quienes mencionaron que ellas o alguna conocida ha sufrido violencia en los últimos 12 meses.

Sentimiento de seguridad en la calle

En una escala del 0 al 10 diez, donde 0 significa que se siente totalmente insegura y 10 totalmente segura cuando sale a la calle, dígame, ¿qué tan segura se siente en estos momentos cuando está fuera de su casa?

Promedio: 4.8

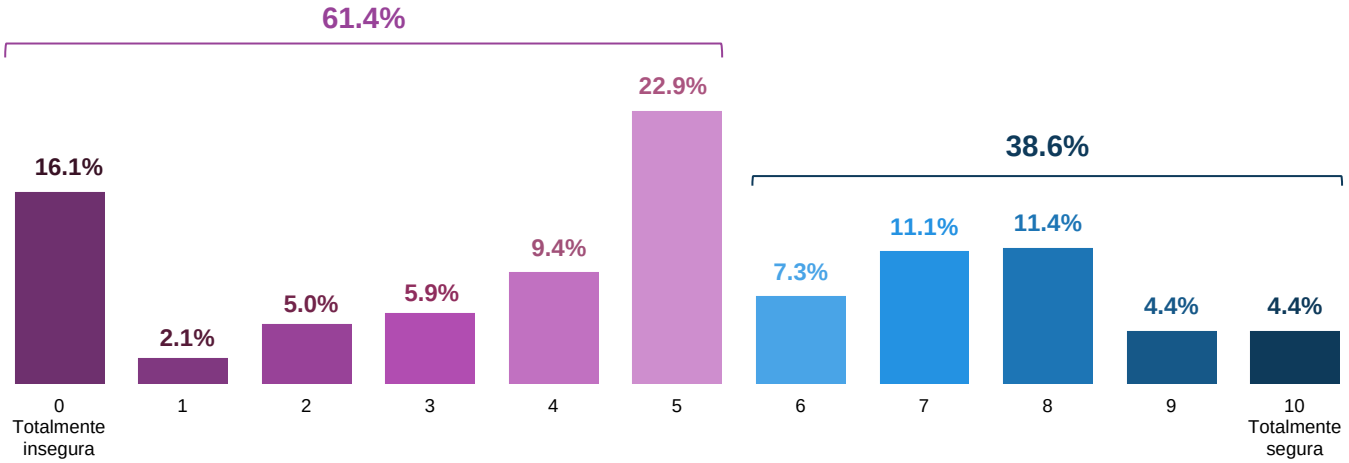

Edad	0 Totalmente insegura	1	2	3	4	5	6	7	8	9	10 Totalmente segura	Promedio
Centennials	13.7%	5.9%	11.8%	13.7%	9.8%	9.8%	11.8%	11.8%	7.8%	2.0%	1.9%	4.1
Millenials	14.2%	1.0%	3.6%	4.6%	9.1%	28.4%	6.1%	13.2%	11.7%	4.6%	3.5%	5.0
Generación X	21.1%	2.8%	2.8%	5.6%	8.5%	19.7%	8.5%	8.5%	14.1%	1.4%	7.0%	4.6
Baby Boomers	22.7%	0.0%	9.1%	0.0%	13.6%	13.6%	4.5%	0.0%	9.1%	18.2%	9.2%	5.0

n= 341

Nota Metodológica

Universo

Mujeres mayores de 18 años interceptadas en la Ciudad de México en los puntos cercanos a la marcha: Glorieta de los Insurgentes; esquina Av. Chapultepec y Calle Florencia; esquina Calle Berna y Calle Florencia; Ángel de la Independencia; Glorieta de la Palma.

Técnica de levantamiento

Encuesta realizad los días 21 y 22 de agosto de 2019.

Muestra

Se obtuvo una muestra de 341 casos, distribuidos de acuerdo a la lista nominal de los 32 estados. Con un nivel de confianza de 95%, el error teórico es de ± 5.31% a nivel nacional.

Los resultados reportados están calibrados y redondeados a un decimal.

Marco muestral

Muestreo aleatorio sistemático.

Gabinete®
de Comunicación Estratégica

gabinete.mx

EMPRESA CERTIFICADA ISO 9001:2015