

#METOO



**Gabinete**<sup>®</sup>  
de Comunicación Estratégica

**#MeToo**

05 de marzo de 2018

# ÍNDICE

Tipos de acoso .....	<b>3</b>
¿Quiénes han sido acosados? .....	<b>8</b>
Movimiento #MeToo .....	<b>21</b>
¿Denunciar el acoso? .....	<b>33</b>

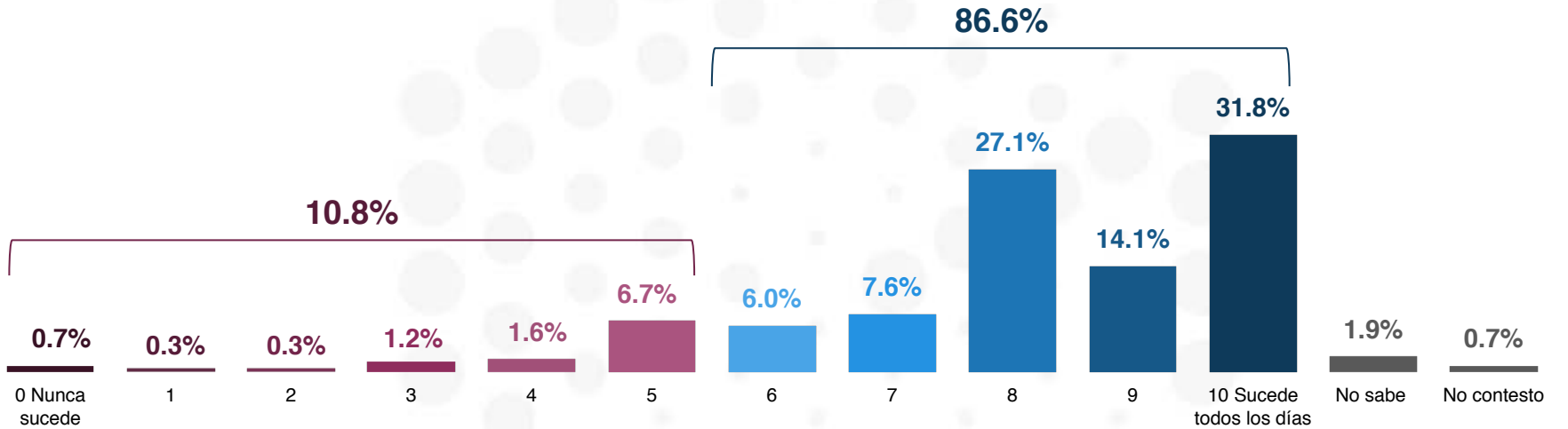
# 1

## Tipos de acoso

---

En una escala del 0 al 10 donde 0 significa nunca sucede y 10 significa sucede todos los días, dígame, ¿qué tanto considera usted que se presenten situaciones de acoso en el país?

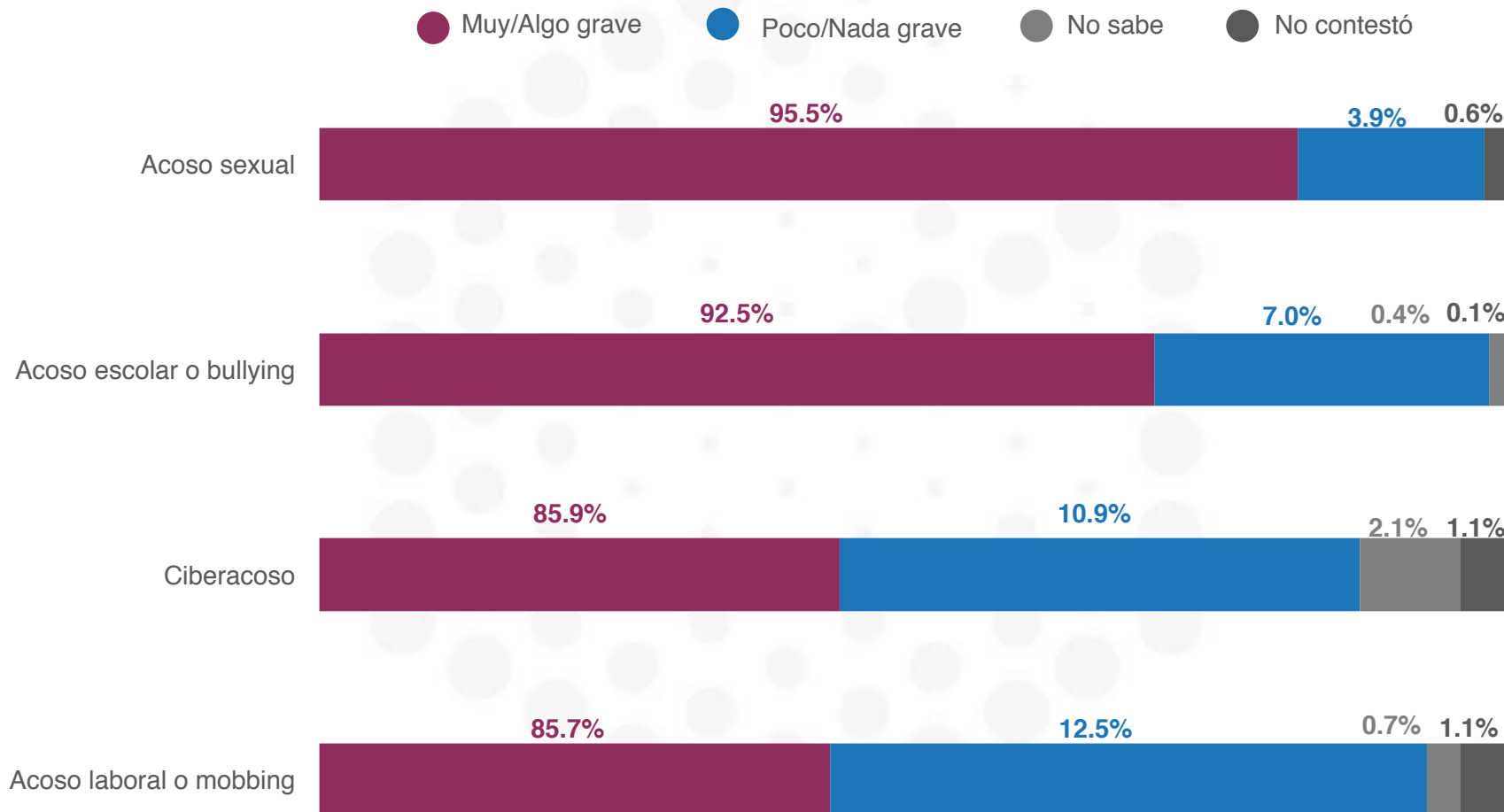
Promedio: **8.2**



		0 Nunca sucede	1	2	3	4	5	6	7	8	9	10 Sucede todos los días	No sabe	No contestó	Promedio
Sexo	Masculino	1.4%	0.7%	0.7%	1.3%	2.9%	8.9%	6.8%	8.9%	28.8%	12.4%	26.2%	0.7%	0.3%	7.8
	Femenino	0.1%	0.0%	0.0%	1.2%	0.3%	4.7%	5.3%	6.4%	25.6%	15.7%	37.0%	3.1%	0.6%	8.5
Edad	Millennials	0.8%	0.9%	0.0%	0.0%	1.4%	5.8%	7.7%	7.2%	29.7%	15.6%	30.3%	0.6%	0.0%	8.2
	Generación X	0.0%	0.0%	0.0%	1.4%	1.7%	8.3%	6.9%	8.3%	24.3%	14.4%	32.8%	1.2%	0.7%	8.2
	Baby Boomers	1.8%	0.0%	1.5%	3.2%	1.6%	5.9%	1.9%	7.2%	27.3%	11.1%	32.6%	5.4%	0.5%	8.0

n= 600

Le voy a mencionar algunos tipos de acoso, dígame, ¿qué tan graves cree que son, muy graves, algo, poco o nada graves?



n= 600

Le voy a mencionar algunos tipos de acoso, dígame, ¿qué tan graves cree que son, muy graves, algo, poco o nada graves?

### Acoso sexual

		Muy/Algo grave	Poco/Nada grave	No sabe	No contestó
Sexo	Masculino	96.1%	3.0%	0.0%	0.9%
	Femenino	95.0%	4.9%	0.0%	0.1%
Edad	Millennials	99.0%	1.0%	0.0%	0.0%
	Generación X	95.3%	4.2%	0.0%	0.5%
	Baby Boomers	89.8%	8.7%	0.0%	1.5%

### Acoso escolar o bullying

		Muy/Algo grave	Poco/Nada grave	No sabe	No contestó
Sexo	Masculino	89.2%	10.6%	0.2%	0.0%
	Femenino	95.5%	3.6%	0.6%	0.3%
Edad	Millennials	92.8%	7.2%	0.0%	0.0%
	Generación X	94.6%	5.4%	0.0%	0.0%
	Baby Boomers	88.5%	9.1%	1.8%	0.6%

n= 600

Le voy a mencionar algunos tipos de acoso, dígame, ¿qué tan graves cree que son, muy graves, algo, poco o nada graves?

### Ciberacoso

		Muy/Algo grave	Poco/Nada grave	No sabe	No contestó
Sexo	Masculino	84.5%	12.6%	1.9%	1.0%
	Femenino	87.1%	9.4%	2.3%	1.2%
Edad	Millennials	88.7%	11.3%	0.0%	0.0%
	Generación X	87.3%	10.1%	2.3%	0.3%
	Baby Boomers	78.5%	11.6%	5.6%	4.3%

### Acoso laboral o mobbing

		Muy/Algo grave	Poco/Nada grave	No sabe	No contestó
Sexo	Masculino	84.8%	13.6%	0.3%	1.3%
	Femenino	86.7%	11.5%	1.1%	0.7%
Edad	Millennials	85.4%	13.6%	0.0%	1.0%
	Generación X	87.7%	11.5%	0.4%	0.4%
	Baby Boomers	83.4%	12.3%	2.4%	1.9%

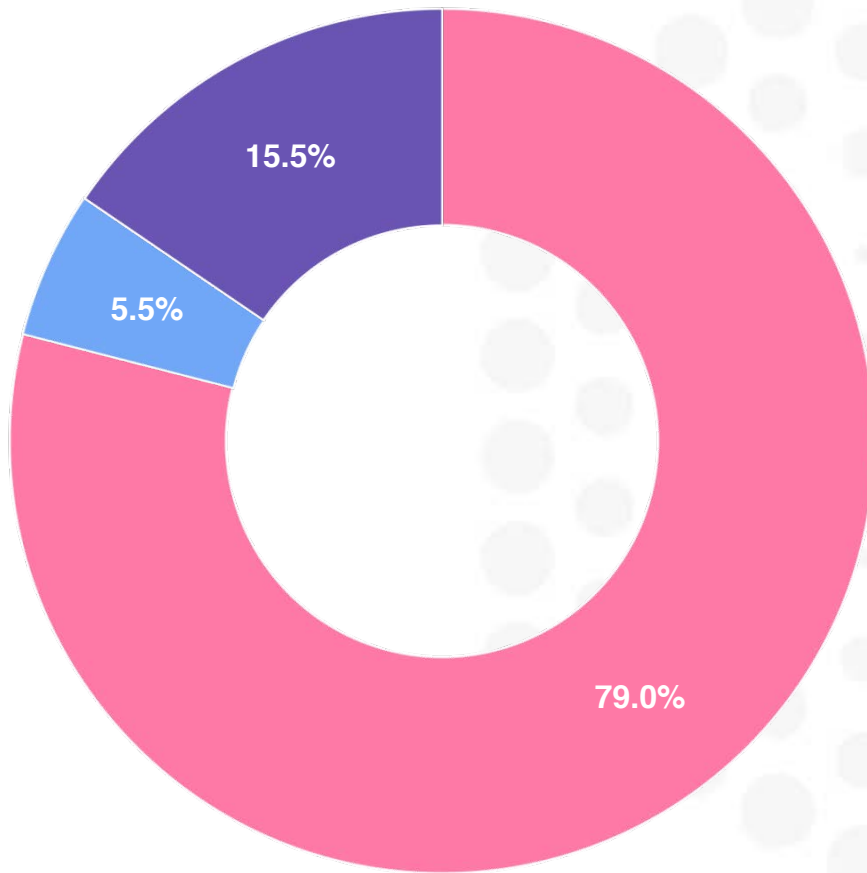
n= 600

# 2

**¿Quiénes han sido acosados?**



## ¿Quiénes considera usted que son más acosados, las mujeres o los hombres?

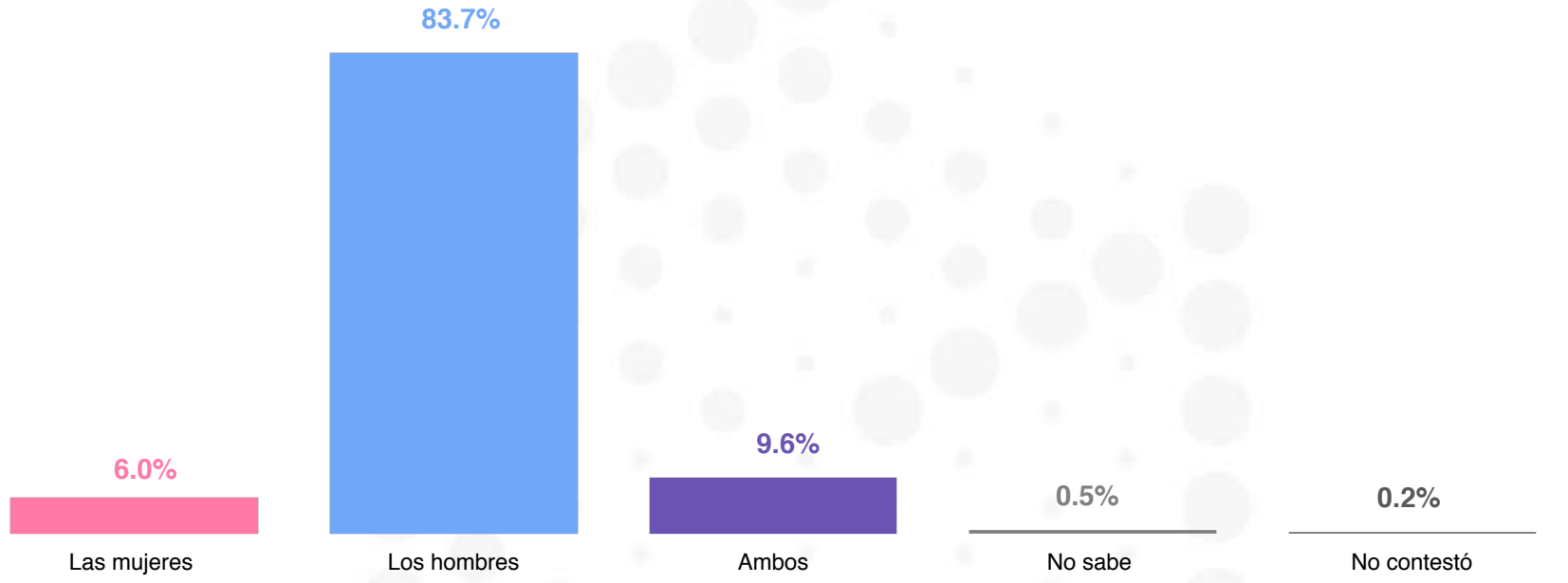


- Las mujeres
- Los hombres
- Ambos

		Las mujeres	Los hombres	Ambos
<b>Sexo</b>	Masculino	83.0%	5.8%	11.2%
	Femenino	75.2%	5.2%	19.6%
<b>Edad</b>	Millennials	84.7%	4.6%	10.7%
	Generación X	78.5%	4.9%	16.6%
	Baby Boomers	69.7%	8.0%	22.3%

n= 600

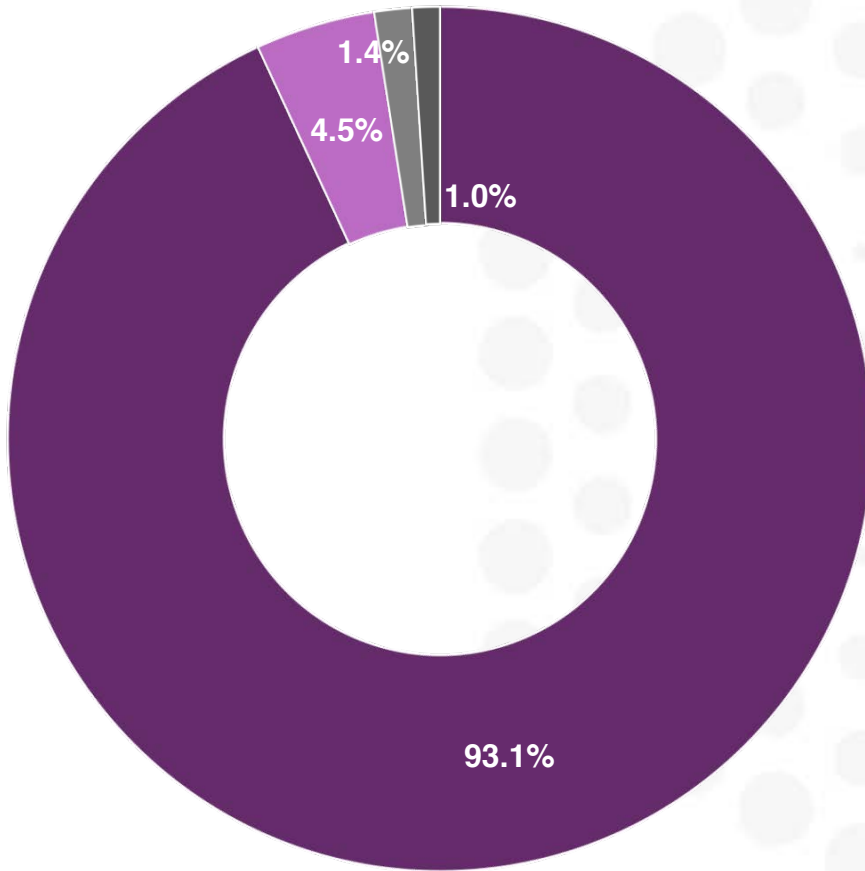
## Y, ¿quiénes considera que son más acosadores: los hombres o las mujeres?



		Las mujeres	Los hombres	Ambos	No sabe	No contestó
Sexo	Masculino	4.8%	87.8%	6.9%	0.0%	0.5%
	Femenino	7.1%	79.8%	12.1%	0.9%	0.1%
Edad	Millennials	3.7%	89.1%	7.2%	0.0%	0.0%
	Generación X	4.2%	87.3%	7.7%	0.8%	0.0%
	Baby Boomers	12.9%	68.2%	16.9%	0.7%	1.3%

n= 600

¿Usted cree que el acoso es una problemática real o es sólo una exageración por parte de quienes han denunciado públicamente haber vivido una situación de acoso?

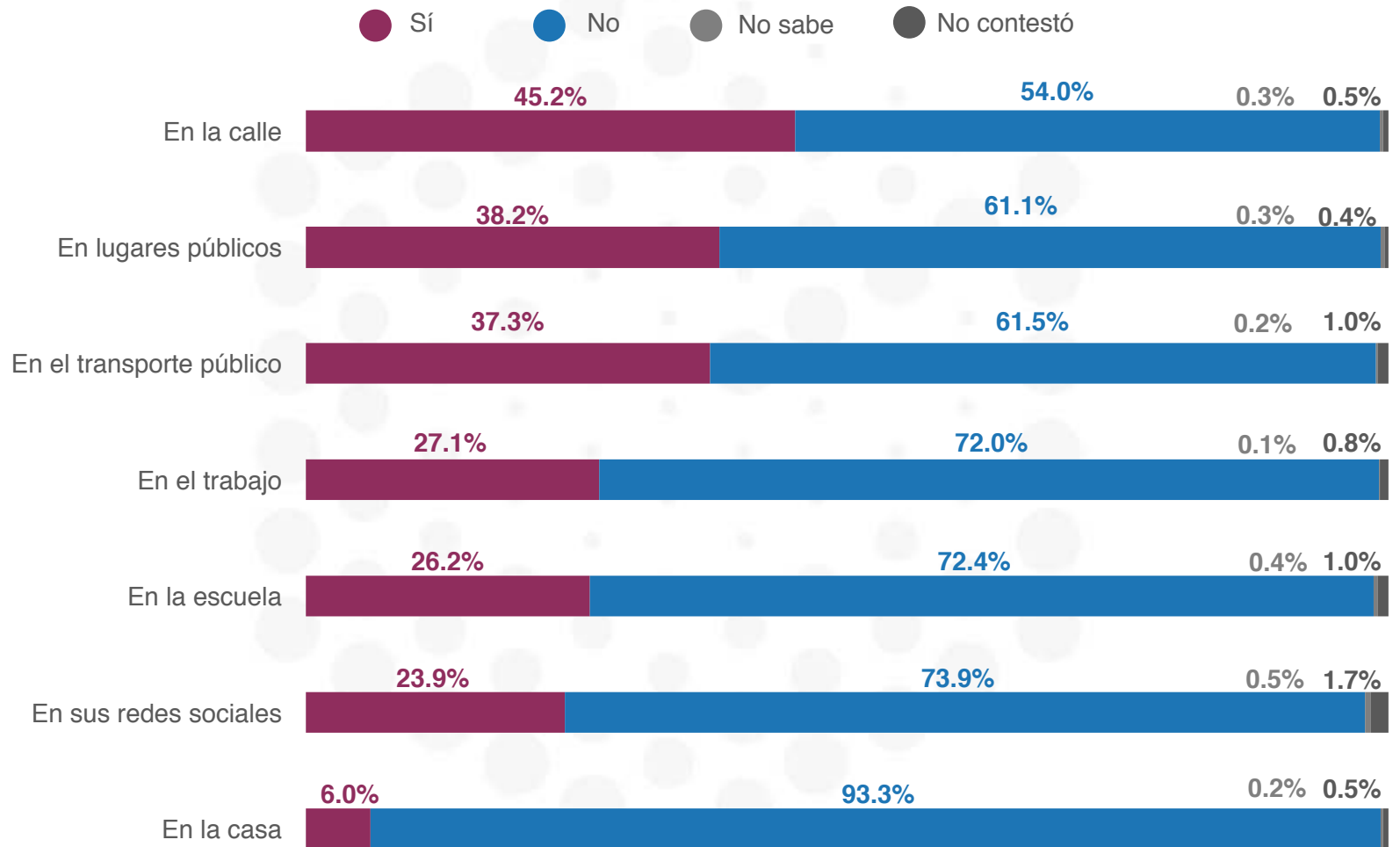


- Es una problemática real
- Es solo una exageración por parte de quien la denuncia
- No sabe
- No contestó

		Es una problemática real	Es solo una exageración por parte de quien la denuncia	No sabe	No contestó
Sexo	Masculino	92.5%	4.9%	1.1%	1.5%
	Femenino	93.6%	4.1%	1.7%	0.6%
Edad	Millennials	96.1%	1.7%	1.0%	1.2%
	Generación X	95.6%	3.4%	0.5%	0.5%
	Baby Boomers	83.8%	11.0%	3.6%	1.6%

n= 600

## ¿A usted alguna vez lo han acosado...?



n= 600

## ¿A usted alguna vez lo han acosado...?

### En la calle

		Sí	No	No sabe	No contestó
Sexo	Masculino	30.0%	69.3%	0.7%	0.0%
	Femenino	59.2%	39.8%	0.0%	1.0%
Edad	Millennials	53.4%	45.1%	0.8%	0.7%
	Generación X	45.3%	54.2%	0.0%	0.5%
	Baby Boomers	30.4%	69.1%	0.0%	0.5%

### En lugares públicos

		Sí	No	No sabe	No contestó
Sexo	Masculino	27.6%	71.9%	0.0%	0.5%
	Femenino	47.9%	51.1%	0.6%	0.4%
Edad	Millennials	49.0%	50.3%	0.7%	0.0%
	Generación X	35.1%	64.9%	0.0%	0.0%
	Baby Boomers	24.1%	74.1%	0.0%	1.8%

n= 600

## ¿A usted alguna vez lo han acosado...?

### En el transporte público

		Sí	No	No sabe	No contestó
Sexo	Masculino	21.6%	76.5%	0.0%	1.9%
	Femenino	51.8%	47.5%	0.4%	0.3%
Edad	Millennials	43.2%	55.5%	0.0%	1.3%
	Generación X	36.2%	63.2%	0.6%	0.0%
	Baby Boomers	28.6%	69.2%	0.0%	2.2%

### En el trabajo

		Sí	No	No sabe	No contestó
Sexo	Masculino	23.2%	75.8%	0.0%	1.0%
	Femenino	30.8%	68.5%	0.2%	0.5%
Edad	Millennials	27.7%	72.3%	0.0%	0.0%
	Generación X	27.5%	72.5%	0.0%	0.0%
	Baby Boomers	25.4%	70.9%	0.4%	3.3%

n= 600

## ¿A usted alguna vez lo han acosado...?

### En la escuela

		Sí	No	No sabe	No contestó
Sexo	Masculino	28.5%	69.6%	0.0%	1.9%
	Femenino	24.1%	75.0%	0.7%	0.2%
Edad	Millennials	28.5%	70.8%	0.0%	0.7%
	Generación X	29.2%	70.3%	0.5%	0.0%
	Baby Boomers	17.4%	78.5%	0.9%	3.2%

### En sus redes sociales

		Sí	No	No sabe	No contestó
Sexo	Masculino	16.2%	82.0%	0.4%	1.4%
	Femenino	30.9%	66.4%	0.6%	2.1%
Edad	Millennials	30.3%	69.7%	0.0%	0.0%
	Generación X	25.0%	73.9%	0.3%	0.8%
	Baby Boomers	10.8%	81.4%	1.8%	6.0%

n= 600

## ¿A usted alguna vez lo han acosado...?

### En la casa

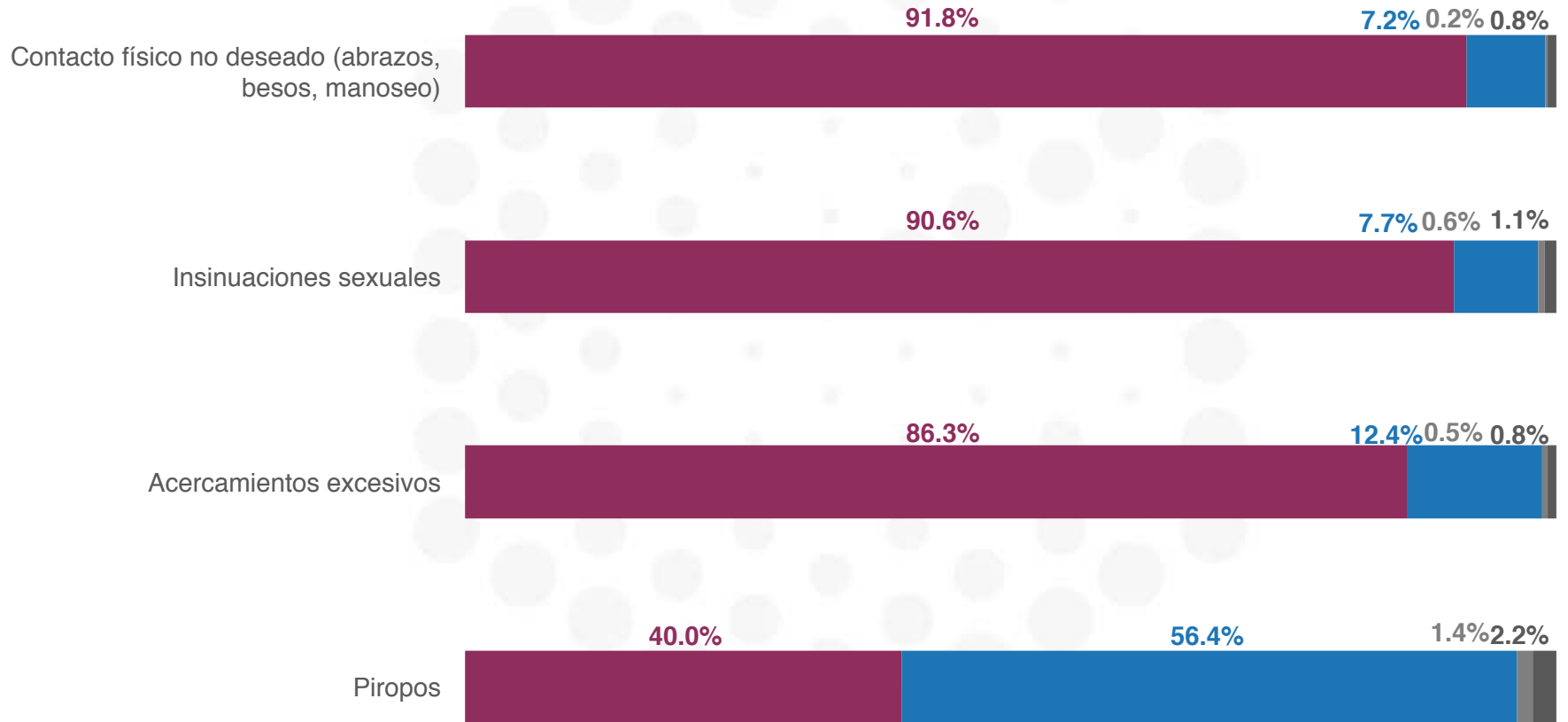
		Sí	No	No sabe	No contestó
Sexo	Masculino	5.2%	94.0%	0.0%	0.8%
	Femenino	6.8%	92.7%	0.3%	0.2%
Edad	Millennials	3.7%	95.7%	0.0%	0.6%
	Generación X	7.3%	92.7%	0.0%	0.0%
	Baby Boomers	8.1%	90.1%	0.7%	1.1%

n= 600



Hablando específicamente del acoso sexual, de la siguiente lista de acciones que le voy a mencionar, dígame, ¿cuáles considera como un acoso sexual?

● Sí es acoso sexual    
 ● No es acoso sexual    
 ● No sabe    
 ● No contestó



n= 600

Hablando específicamente del acoso sexual, de la siguiente lista de acciones que le voy a mencionar, dígame, ¿cuáles considera como un acoso sexual?

### Contacto físico no deseado (abrazos, besos, manoseo)

		Sí es acoso sexual	No es acoso sexual	No sabe	No contestó
Sexo	Masculino	88.3%	10.1%	0.0%	1.6%
	Femenino	95.0%	4.5%	0.4%	0.1%
Edad	Millennials	93.8%	4.3%	0.0%	1.9%
	Generación X	92.7%	6.9%	0.4%	0.0%
	Baby Boomers	86.8%	12.5%	0.4%	0.3%

### Insinuaciones sexuales

		Sí es acoso sexual	No es acoso sexual	No sabe	No contestó
Sexo	Masculino	89.4%	8.8%	0.2%	1.6%
	Femenino	91.8%	6.7%	0.9%	0.6%
Edad	Millennials	91.7%	6.1%	0.0%	2.2%
	Generación X	94.6%	4.9%	0.5%	0.0%
	Baby Boomers	82.2%	15.3%	1.9%	0.6%

n= 600

Hablando específicamente del acoso sexual, de la siguiente lista de acciones que le voy a mencionar, dígame, ¿cuáles considera como un acoso sexual?

### Acercamientos excesivos

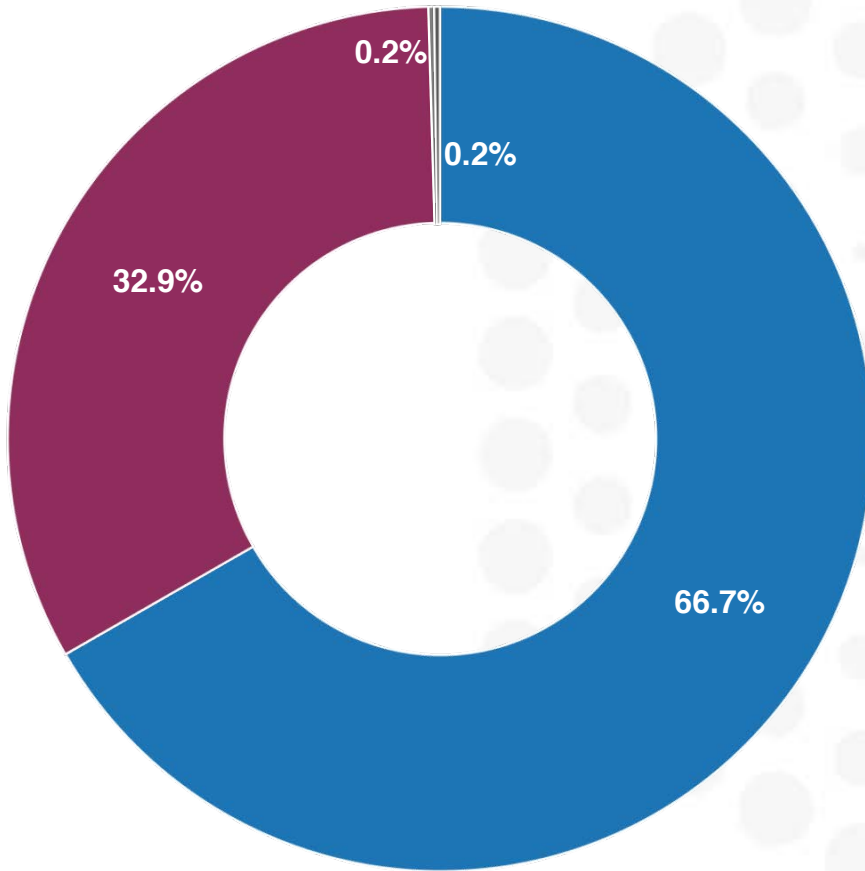
		Sí es acoso sexual	No es acoso sexual	No sabe	No contestó
Sexo	Masculino	81.2%	17.3%	0.0%	1.5%
	Femenino	91.1%	7.8%	0.9%	0.2%
Edad	Millennials	87.4%	11.6%	0.0%	1.0%
	Generación X	87.4%	11.6%	0.4%	0.6%
	Baby Boomers	82.8%	14.9%	1.4%	0.9%

### Piropos

		Sí es acoso sexual	No es acoso sexual	No sabe	No contestó
Sexo	Masculino	40.3%	56.5%	0.7%	2.5%
	Femenino	39.7%	56.2%	2.0%	2.1%
Edad	Millennials	46.3%	51.3%	0.4%	2.0%
	Generación X	41.4%	55.0%	2.7%	0.9%
	Baby Boomers	26.9%	67.4%	0.8%	4.9%

n= 600

El acoso sexual es una forma de intimidación de carácter sexual ya sea verbal o física que implica abuso de poder y conlleva a un estado de indefensión para quien lo padece. Dígame, antes de que se lo mencionara, ¿usted sabía esta información?



- Sí
- No
- No sabe
- No contestó

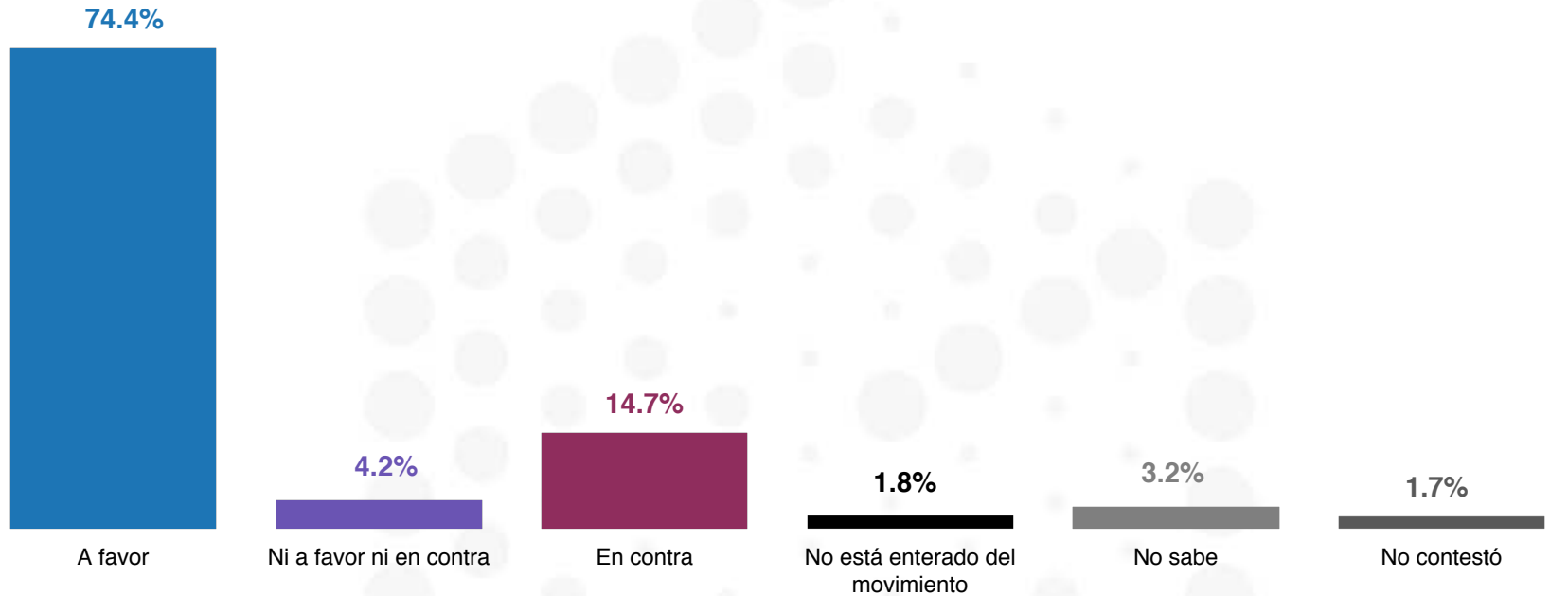
		Sí	No	No sabe	No contestó
Sexo	Masculino	64.5%	35.3%	0.0%	0.2%
	Femenino	68.7%	30.7%	0.3%	0.3%
Edad	Millennials	76.1%	23.9%	0.0%	0.0%
	Generación X	62.8%	36.3%	0.5%	0.4%
	Baby Boomers	56.4%	43.1%	0.0%	0.5%

n= 600

# 3

## Movimiento #MeToo

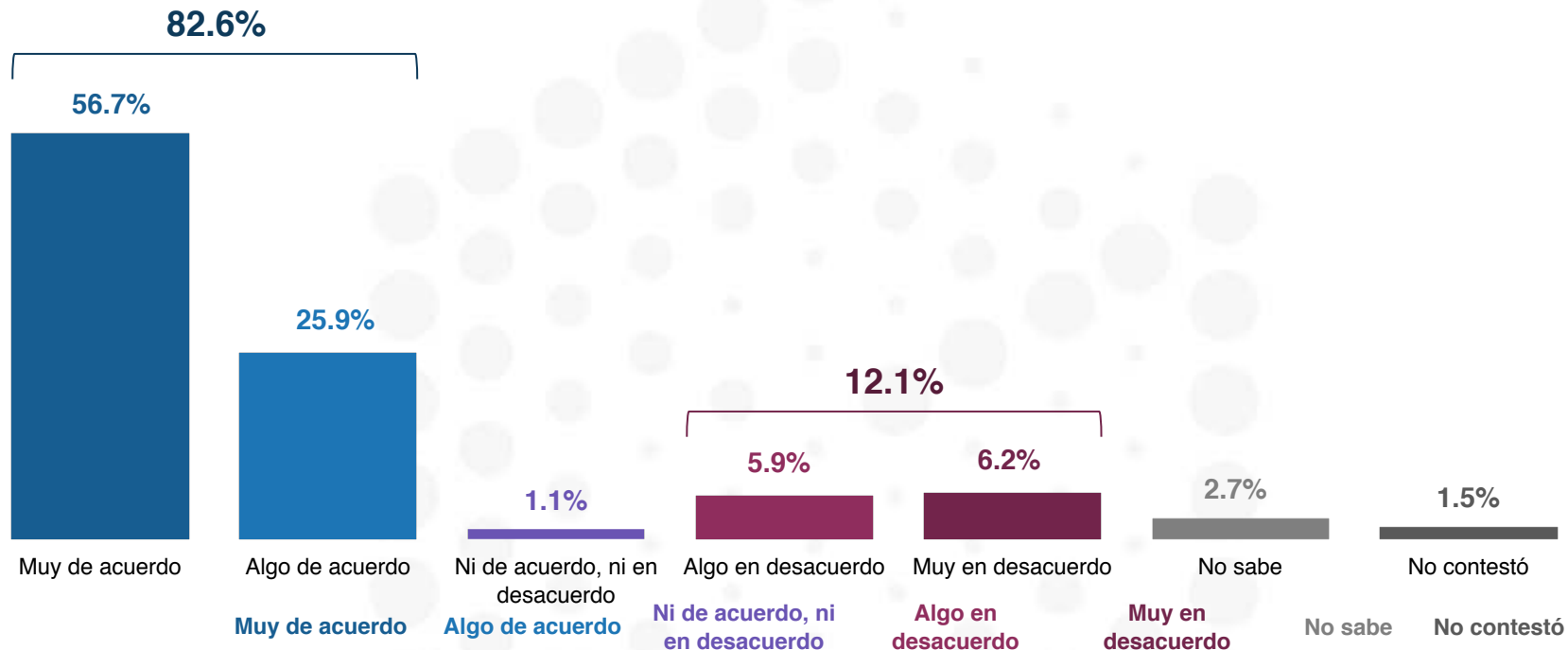
Recientemente se ha popularizado un movimiento surgido en Estados Unidos reconocido con el hashtag “#MeToo”, donde mujeres del medio del espectáculo deciden hacer públicas sus experiencias de acoso sexual. Dígame, ¿usted está a favor o en contra de este movimiento?



	A favor	Ni a favor, ni en contra	En contra	No está enterado del movimiento	No sabe	No contestó
Sexo	Masculino	74.0%	3.0%	16.6%	2.0%	1.8%
	Femenino	74.7%	5.4%	13.0%	1.6%	1.5%
Edad	Millennials	79.9%	3.5%	12.9%	0.6%	0.6%
	Generación X	75.5%	4.2%	10.1%	3.3%	3.2%
	Baby Boomers	63.0%	5.6%	25.2%	1.5%	1.0%

n= 600

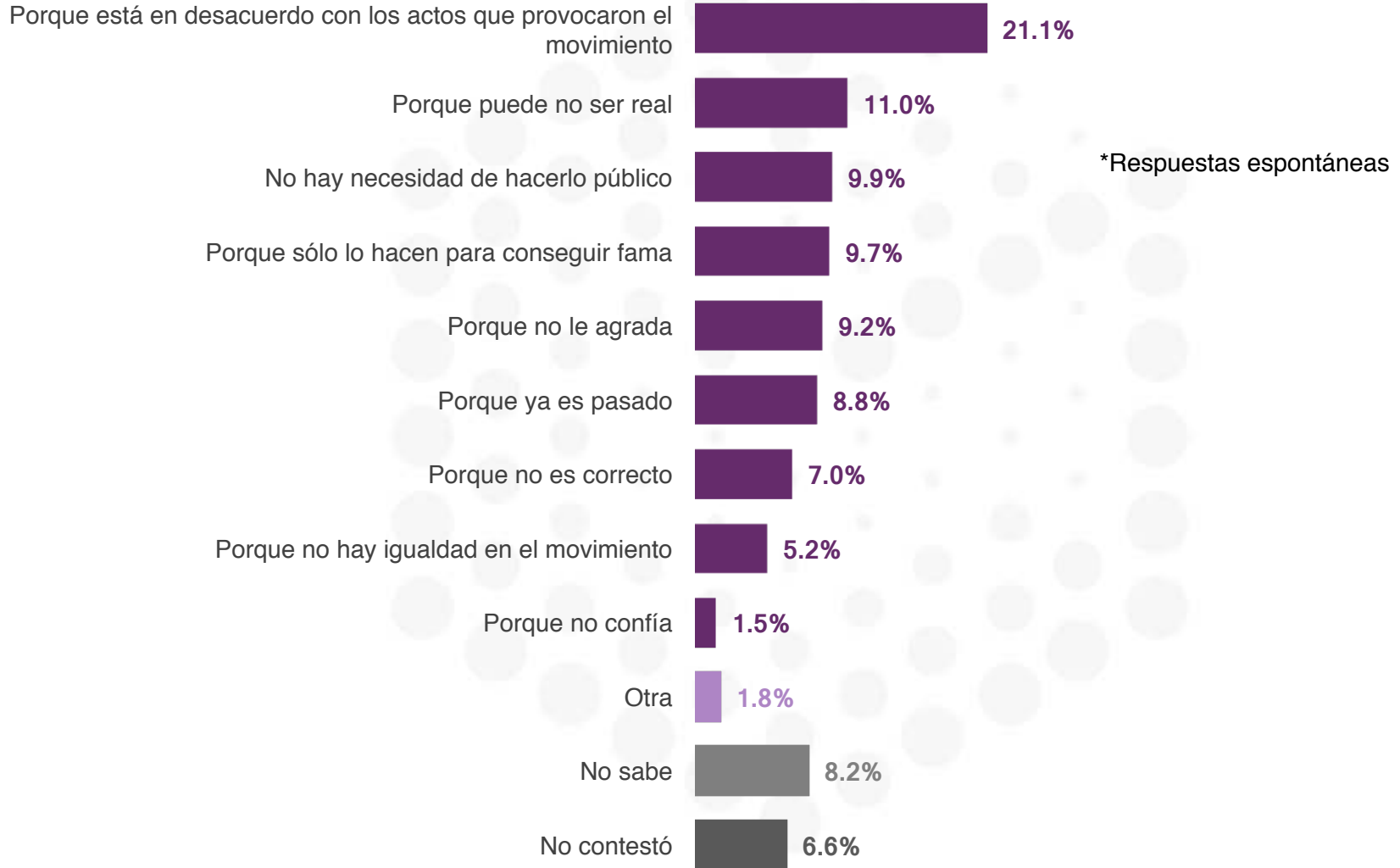
#MeToo se ha convertido en un movimiento mundial. En México aterrizó el movimiento con las declaraciones de actrices a una reconocida periodista mexicana sobre el abuso de poder y el acoso sexual ejercidos por parte de productores y directores de cine y televisión. ¿Usted está de acuerdo o en desacuerdo de que se haya retomado el movimiento #MeToo en México? ¿Muy o algo?



	Muy de acuerdo	Algo de acuerdo	Ni de acuerdo, ni en desacuerdo	Algo en desacuerdo	Muy en desacuerdo	No sabe	No contestó
Sexo	Masculino	57.2%	24.5%	1.8%	5.4%	8.5%	1.5%
	Femenino	56.2%	27.2%	0.6%	6.3%	4.1%	3.9%
Edad	Millennials	56.2%	32.0%	0.0%	5.2%	3.6%	2.4%
	Generación X	60.6%	22.5%	2.2%	4.8%	4.5%	2.8%
	Baby Boomers	51.2%	20.8%	1.4%	8.6%	13.5%	3.3%

n= 600

## ¿Por qué está en desacuerdo?\*



\*Esta pregunta sólo se realizó a quienes señalaron que estaban algo o muy en desacuerdo con el movimiento #MeToo

n= 83



\*Respuestas espontáneas

¿Por qué está en desacuerdo?\*

		Porque está en desacuerdo con los actos que provocaron el movimiento	Porque puede no ser real	No hay necesidad de hacerlo público	Porque sólo lo hacen para conseguir fama	Porque no le agrada	
Sexo	Masculino	20.8%	12.0%	15.1%	12.8%	2.0%	
	Femenino	21.5%	9.9%	3.4%	5.8%	18.1%	
Edad	Millennials	22.3%	8.9%	17.6%	7.4%	0.0%	
	Generación X	14.0%	16.0%	0.0%	14.7%	15.8%	
	Baby Boomers	25.0%	9.1%	11.2%	7.8%	11.1%	

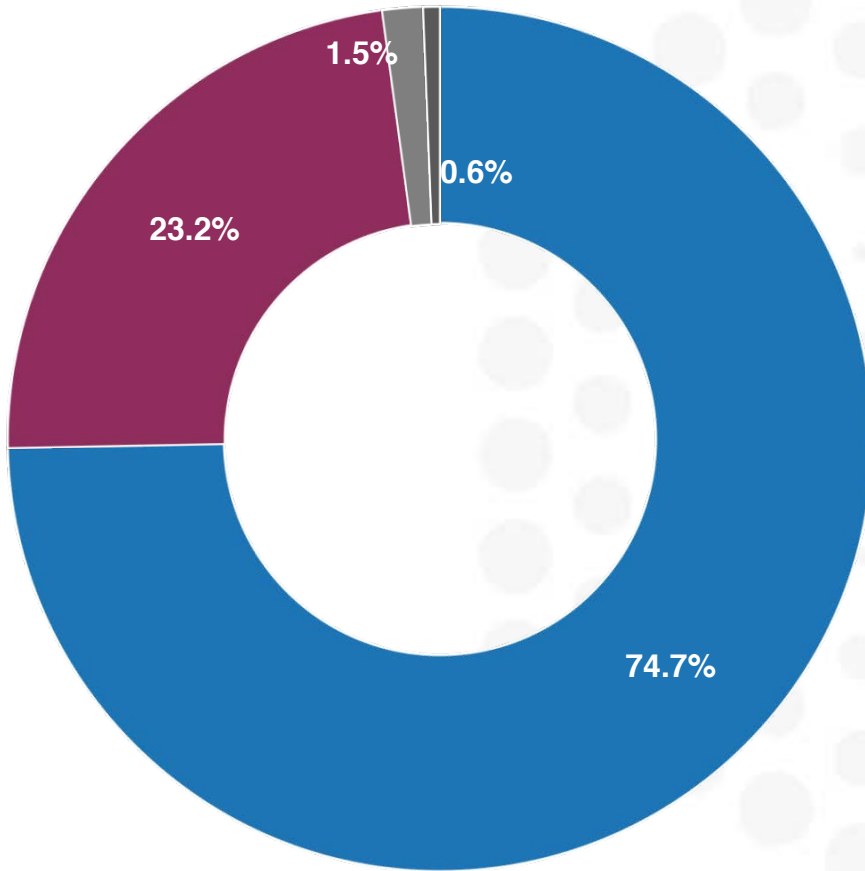
  

		Porque ya es pasado	Porque no es correcto	Porque no hay igualdad en el movimiento	Porque no confiaba	Otra	No sabe	No contestó
Sexo	Masculino	4.0%	5.5%	9.3%	1.4%	3.2%	8.9%	5.0%
	Femenino	14.7%	8.8%	0.0%	1.7%	0.0%	7.4%	8.7%
Edad	Millennials	7.4%	0.0%	11.3%	0.0%	0.0%	17.6%	7.5%
	Generación X	4.8%	6.6%	6.5%	2.7%	6.3%	4.3%	8.3%
	Baby Boomers	12.4%	12.1%	0.0%	1.8%	0.0%	4.3%	5.2%

\*Esta pregunta sólo se realizó a quienes señalaron que estaban algo o muy en desacuerdo con el movimiento #MeToo

n= 83

Últimamente se han revelado diversos casos de acoso sexual en México por parte de mujeres ocurridos en años anteriores o a inicio de su carrera en el espectáculo. ¿Usted considera que revelar una situación de acoso posterior a haberlo vivido es válido o no es válido?

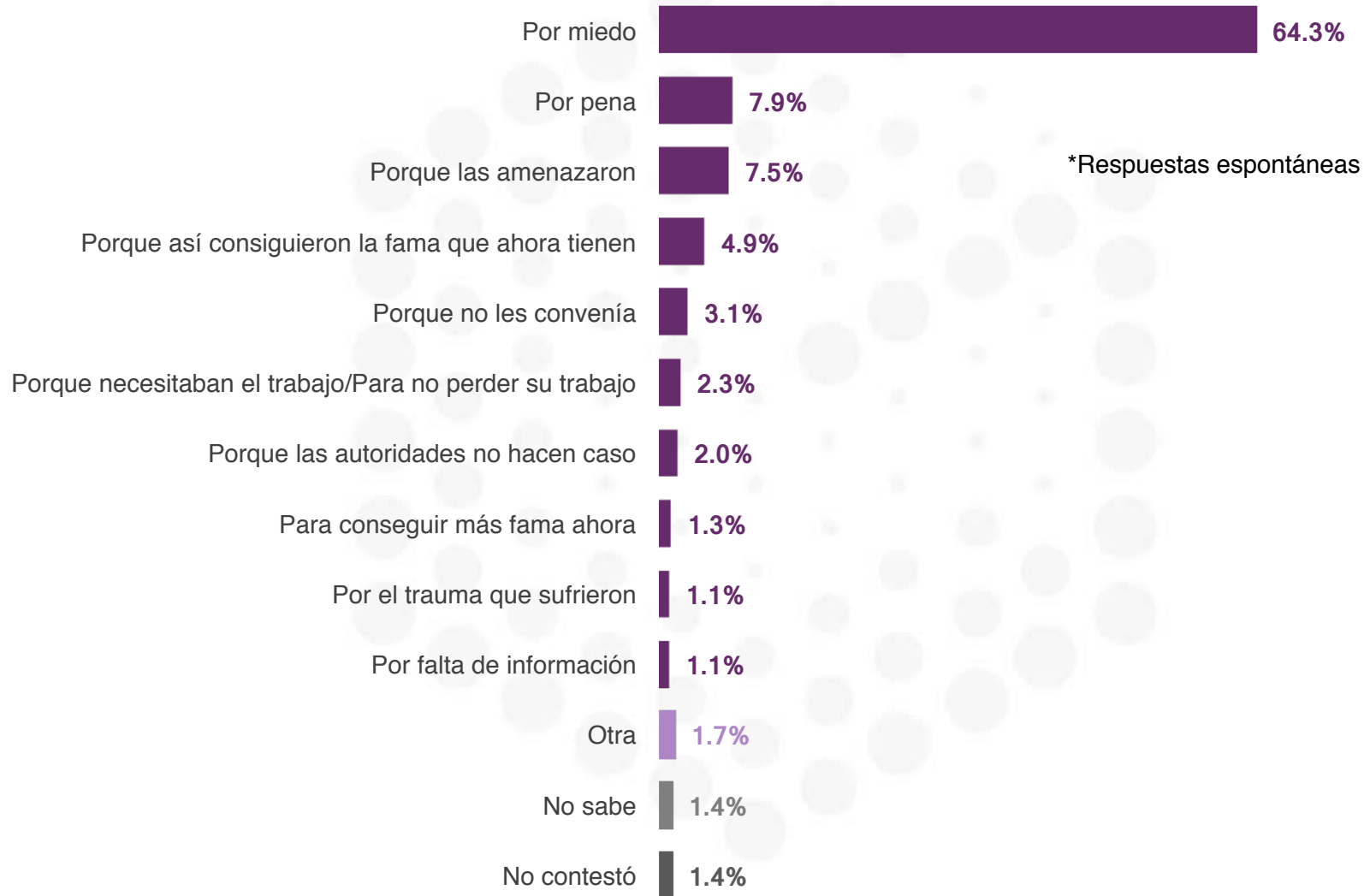


- Es válido
- No es válido
- No sabe
- No contestó

		Es válido	No es válido	No sabe	No contestó
Sexo	Masculino	74.9%	24.4%	0.0%	0.7%
	Femenino	74.4%	22.1%	2.9%	0.6%
Edad	Millennials	81.5%	17.7%	0.0%	0.8%
	Generación X	74.4%	22.3%	2.9%	0.4%
	Baby Boomers	63.1%	34.3%	1.9%	0.7%

n= 600

## ¿Cuál considera que es la razón por la que las personas que vivieron acoso no denunciaron en su momento?



n= 600

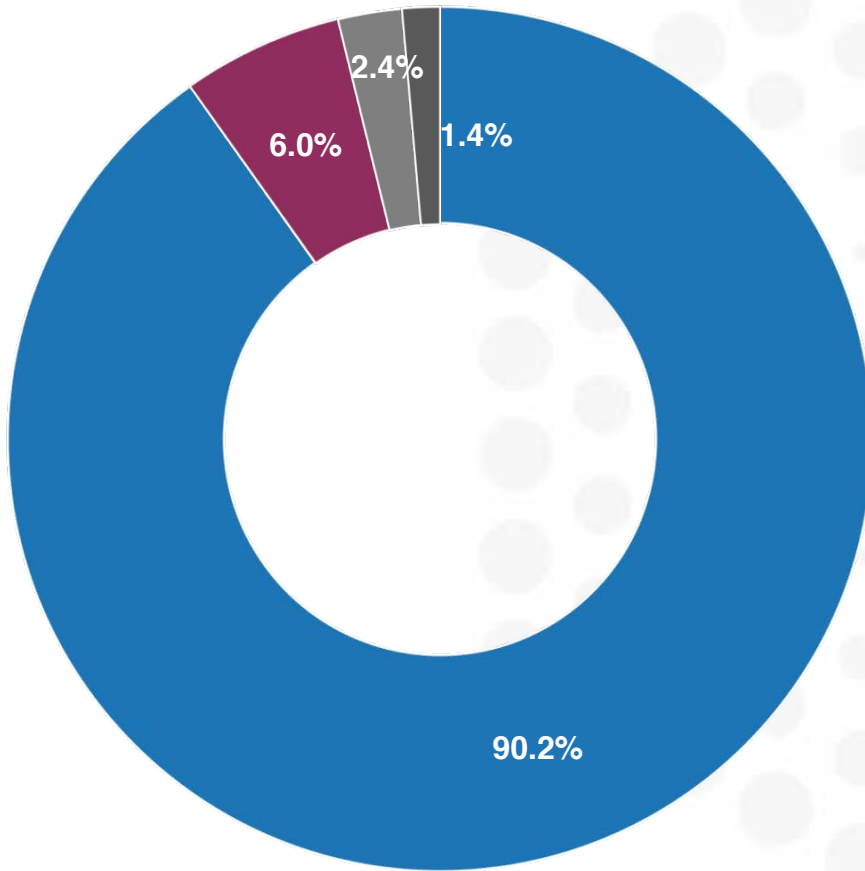
\*Respuestas espontáneas

¿Cuál considera que es la razón por la que las personas que vivieron acoso no denunciaron en su momento?

		Por miedo	Por pena	Porque las amenazaron	Porque así consiguieron la fama que ahora tienen	Porque no les convenía	Porque necesitaban el trabajo/ Para no perder su trabajo		
Sexo	Masculino	60.3%	6.3%	9.1%	5.6%	2.8%	3.0%		
	Femenino	67.9%	9.3%	5.9%	4.3%	3.4%	1.6%		
Edad	Millennials	74.4%	5.1%	8.6%	2.9%	2.6%	0.6%		
	Generación X	63.0%	10.0%	5.7%	5.3%	2.3%	1.9%		
	Baby Boomers	48.5%	9.3%	8.3%	7.8%	5.4%	5.8%		
		Porque las autoridades no hacen caso	Para conseguir más fama ahora	Por el trauma que sufrieron	Por falta de información	Otra	No sabe	No contestó	
Sexo	Masculino	2.2%	2.2%	1.7%	1.5%	2.2%	1.1%	2.0%	
	Femenino	1.9%	0.4%	0.6%	0.7%	1.3%	1.6%	1.1%	
Edad	Millennials	0.0%	1.7%	2.2%	0.6%	0.0%	0.5%	0.8%	
	Generación X	3.2%	1.1%	0.5%	2.2%	1.5%	1.6%	1.7%	
	Baby Boomers	3.6%	0.9%	0.4%	0.2%	5.0%	2.5%	2.3%	

n= 600

Hagamos un ejercicio de imaginación, supongamos que la persona del medio del espectáculo que vivió el acto de acoso sexual fuera algún conocido o familiar cercano a usted, dígame, ¿le creería?



- Sí
- No
- No sabe
- No contestó

		Sí	No	No sabe	No contestó
Sexo	Masculino	88.7%	7.7%	1.4%	2.2%
	Femenino	91.6%	4.4%	3.4%	0.6%
Edad	Millennials	95.1%	1.5%	2.8%	0.6%
	Generación X	92.9%	4.5%	1.7%	0.9%
	Baby Boomers	77.4%	16.2%	3.0%	3.4%

n= 600

## Ahora dígame, ¿por qué cree que la persona que realiza el acto de acoso sexual llega a cometerlo?



n= 600

\*Respuestas espontáneas

Ahora dígame, ¿por qué cree que la persona que realiza el acto de acoso sexual llega a cometerlo?

		Por enfermedad psicológica	Por abuso de poder	Por gusto/Satisfacción	No tuvo buena educación en su casa	Porque quien vive el acoso "le da entrada"	Porque está enamorado de la persona
Sexo	Masculino	26.9%	25.3%	6.8%	6.6%	3.5%	3.1%
	Femenino	27.5%	22.8%	7.0%	5.8%	5.2%	2.7%
Edad	Millennials	34.2%	16.0%	9.8%	8.4%	2.7%	3.9%
	Generación X	22.1%	31.6%	6.2%	2.7%	3.0%	2.2%
	Baby Boomers	23.3%	25.7%	2.9%	8.0%	9.5%	2.3%
		Por falta de valores	Porque tiene baja autoestima/Es inseguro	Por maña/Morbo	Por costumbre/Cultura de México	Para intimidar a la persona acosada	Porque el acoso no se castiga
Sexo	Masculino	2.5%	3.0%	2.0%	2.3%	0.8%	3.0%
	Femenino	2.7%	2.1%	2.2%	1.4%	2.2%	0.2%
Edad	Millennials	2.6%	2.8%	1.5%	0.8%	1.1%	0.8%
	Generación X	3.1%	1.3%	3.5%	1.6%	1.7%	2.4%
	Baby Boomers	1.9%	4.1%	1.1%	4.0%	2.0%	1.3%

n= 600

\*Respuestas espontáneas

Ahora dígame, ¿por qué cree que la persona que realiza el acto de acoso sexual llega a cometerlo?

		Porque vivió lo mismo	Porque la persona acosada no dice nada	Porque lo hace bajo efectos de alcohol o droga	Otra	No sabe	No contestó
Sexo	Masculino	1.2%	0.2%	0.3%	1.4%	9.1%	2.0%
	Femenino	1.6%	1.5%	0.8%	3.2%	9.2%	1.9%
Edad	Millennials	1.2%	0.6%	0.0%	2.4%	9.0%	2.2%
	Generación X	1.8%	0.9%	0.9%	2.4%	11.0%	1.6%
	Baby Boomers	1.0%	1.2%	1.0%	2.1%	6.3%	2.3%

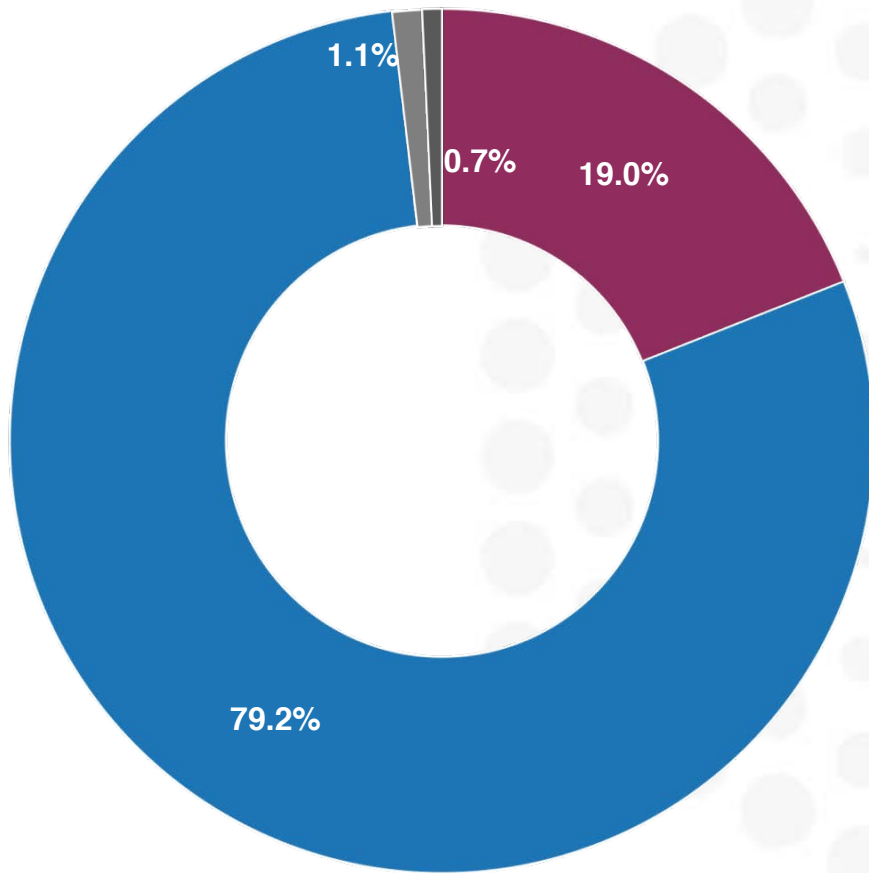
n= 600



# 4

**¿Denunciar el acoso?**

Planteemos una situación hipotética, supongamos que una persona permite la situación de acoso sexual debido a las presiones de un superior y decide no denunciar en el momento. Dígame, ¿usted cree que con el hecho de permitir el acoso la persona acosada pierde sus derechos de denunciar ante la ley?

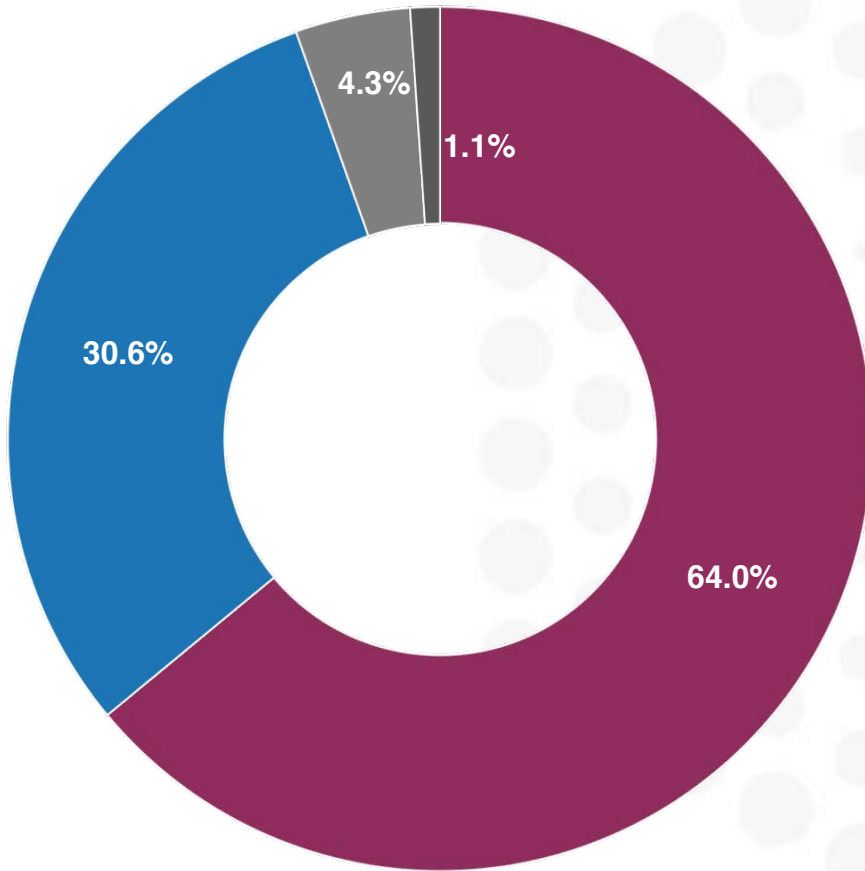


- Sí
- No
- No sabe
- No contestó

		Sí	No	No sabe	No contestó
Sexo	Masculino	17.1%	81.0%	1.0%	0.9%
	Femenino	20.8%	77.5%	1.3%	0.4%
Edad	Millennials	17.8%	81.5%	0.7%	0.0%
	Generación X	19.2%	78.9%	1.2%	0.7%
	Baby Boomers	21.0%	75.6%	1.8%	1.6%

n= 600

Por otro lado, el movimiento ha generado opiniones divididas respecto a su funcionalidad e impacto, debido a los errores que puedan existir en las acusaciones. Dígame, ¿usted considera que el movimiento puede resultar un peligro debido a que puede dársele un mal uso?



- Sí
- No
- No sabe
- No contestó

		Sí	No	No sabe	No contestó
Sexo	Masculino	62.8%	35.1%	1.8%	0.3%
	Femenino	65.0%	26.4%	6.5%	2.1%
Edad	Millennials	63.0%	34.4%	2.2%	0.4%
	Generación X	61.9%	31.3%	4.9%	1.9%
	Baby Boomers	68.9%	22.9%	6.8%	1.4%

n= 600

Como hemos platicado, estas situaciones de acoso se han dado a conocer de manera mediática y no mediante denuncias ante las autoridades correspondientes. En su opinión, ¿por qué cree que las personas que han vivido acoso han preferido darlo a conocer públicamente en lugar de ir con las autoridades?



n= 600

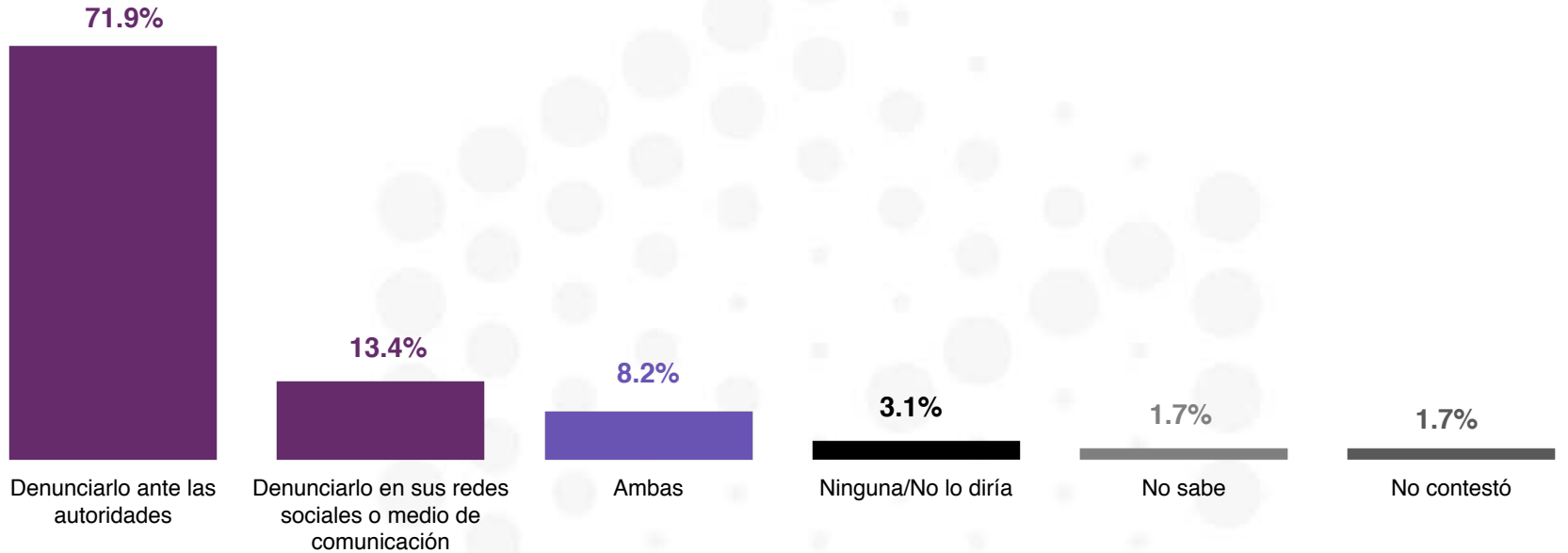
\*Respuestas espontáneas

Como hemos platicado, estas situaciones de acoso se han dado a conocer de manera mediática y no mediante denuncias ante las autoridades correspondientes. En su opinión, ¿por qué cree que las personas que han vivido acoso han preferido darlo a conocer públicamente en lugar de ir con las autoridades?

		Porque no creen en las autoridades	Para obtener algún beneficio (fama, publicidad)	Porque así se sienten más seguras (es más fácil que les hagan caso a través de las redes sociales)	Porque no hacen nada las autoridades	Para darlo a conocer (para que estén prevenidas las personas)	Por miedo	Porque las autoridades no les hacen caso/no les creen	
Sexo	Masculino	24.6%	12.7%	16.1%	8.5%	8.2%	5.5%	2.1%	
	Femenino	24.6%	14.2%	10.8%	10.2%	9.2%	4.9%	6.8%	
Edad	Millennials	21.5%	13.0%	15.2%	9.6%	12.5%	6.1%	4.9%	
	Generación X	26.9%	12.1%	14.8%	9.1%	6.2%	3.9%	3.1%	
	Baby Boomers	26.4%	16.6%	7.8%	9.6%	6.1%	5.7%	6.2%	
		Por las pruebas que piden las autoridades	Por la corrupción en las autoridades	Para evidenciar a la persona acosadora	Porque les da pena/Vergüenza	Por la impunidad que se vive en el País	Otra	No sabe	No contestó
Sexo	Masculino	2.8%	2.6%	2.0%	1.7%	1.8%	4.0%	7.1%	0.3%
	Femenino	2.8%	1.5%	1.2%	1.4%	0.7%	1.8%	6.1%	3.8%
Edad	Millennials	3.4%	1.3%	1.1%	0.9%	0.5%	2.3%	5.5%	2.2%
	Generación X	2.9%	3.4%	1.6%	2.0%	2.4%	4.0%	6.4%	1.2%
	Baby Boomers	1.7%	1.2%	2.4%	1.9%	0.7%	1.9%	8.8%	3.0%

n= 600

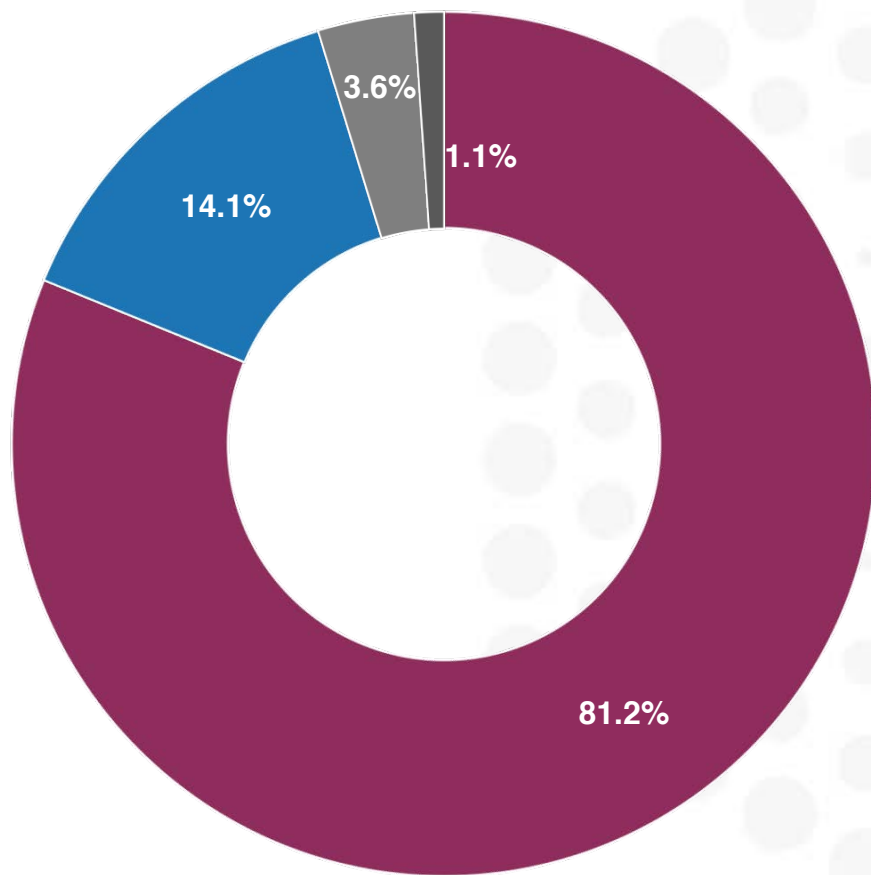
Imagine por un momento que usted fuera acosado por otra persona, ¿qué haría: lo haría público a través de sus redes sociales o un medio de comunicación o preferiría denunciarlo ante las autoridades?



		Denunciarlo ante las autoridades	Denunciarlo en sus redes sociales o medio de comunicación	Ambas	Ninguna/No lo diría	No sabe	No contestó
Sexo	Masculino	75.9%	11.9%	7.1%	3.4%	0.7%	1.0%
	Femenino	68.2%	14.8%	9.2%	2.9%	2.6%	2.3%
Edad	Millennials	75.1%	10.6%	12.2%	1.6%	0.0%	0.5%
	Generación X	71.8%	15.6%	6.0%	3.4%	2.3%	0.9%
	Baby Boomers	66.4%	14.8%	4.8%	5.5%	3.6%	4.9%

n= 600

Y, dígame, ¿usted considera que el movimiento #MeToo puede lograr concientizar a las personas sobre la no violencia hacia la mujer?



- Sí
- No
- No sabe
- No contestó

		Sí	No	No sabe	No contestó
Sexo	Masculino	78.7%	16.1%	4.8%	0.4%
	Femenino	83.6%	12.3%	2.5%	1.6%
Edad	Millennials	78.7%	17.9%	2.8%	0.6%
	Generación X	87.0%	8.9%	3.7%	0.4%
	Baby Boomers	76.5%	15.8%	4.9%	2.8%

n= 600

### Universo

- Ciudadanos mayores de 18 años que residen en la República Mexicana y cuentan con línea telefónica en su hogar.

### Técnica de levantamiento

- Encuesta telefónica realizada el 02 y 05 de marzo de 2018.

### Tamaño de la muestra y su precisión estadística

- Se diseñó una muestra de 600 encuestas, distribuidas en las 32 entidades del país para mantener tanto proporcionalidad como dispersión óptimas. Con un nivel de confianza de 95%, el error teórico es de  $\pm 4.0\%$  a nivel nacional.
- Los resultados reportados están basados en los estimadores de Horvitz-Thompson, calibrados y redondeados a un decimal.

### Marco muestral y selección de la muestra

- Se utilizó como marco de muestreo la lista nominal actualizada del INE.
- Muestreo estratificado de asignación proporcional al tamaño.