



TIROTEO

20 de enero de 2017

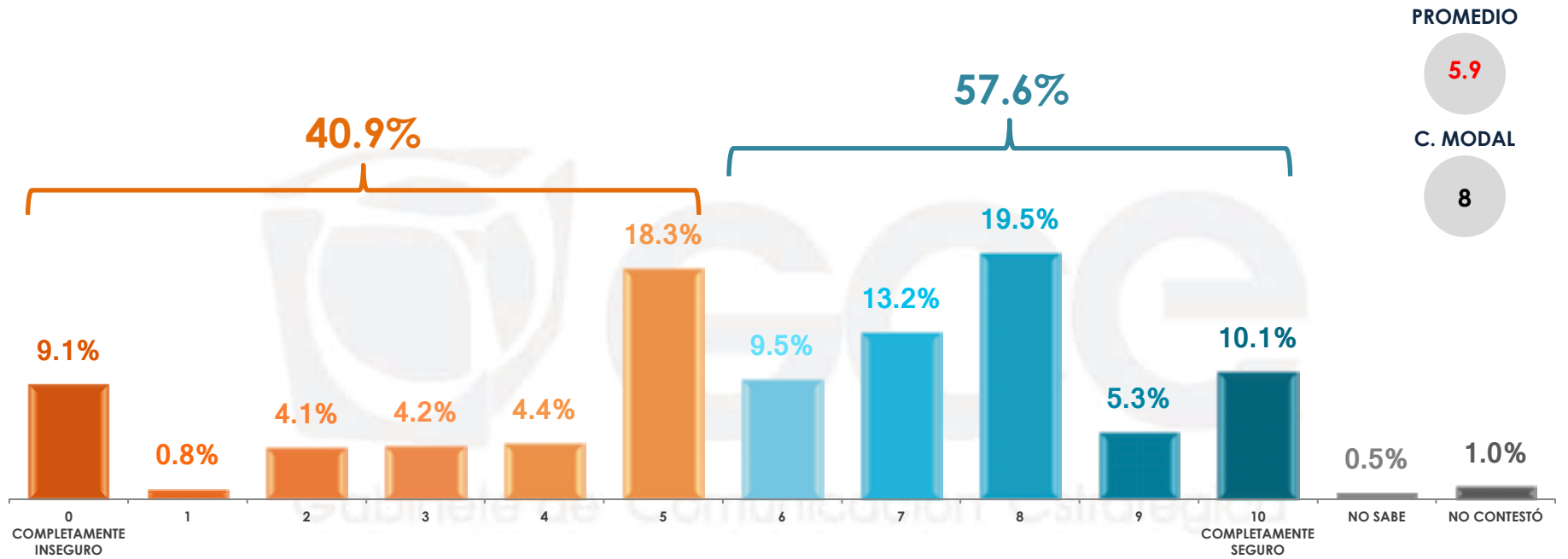
ÍNDICE

USO DE ARMAS	3
TIROTEO EN MONTERREY	10
CULPABLES DE LA TRAGEDIA	14
MEDIDAS PARA EVITAR UNA TRAGEDIA	17

1

USO DE ARMAS

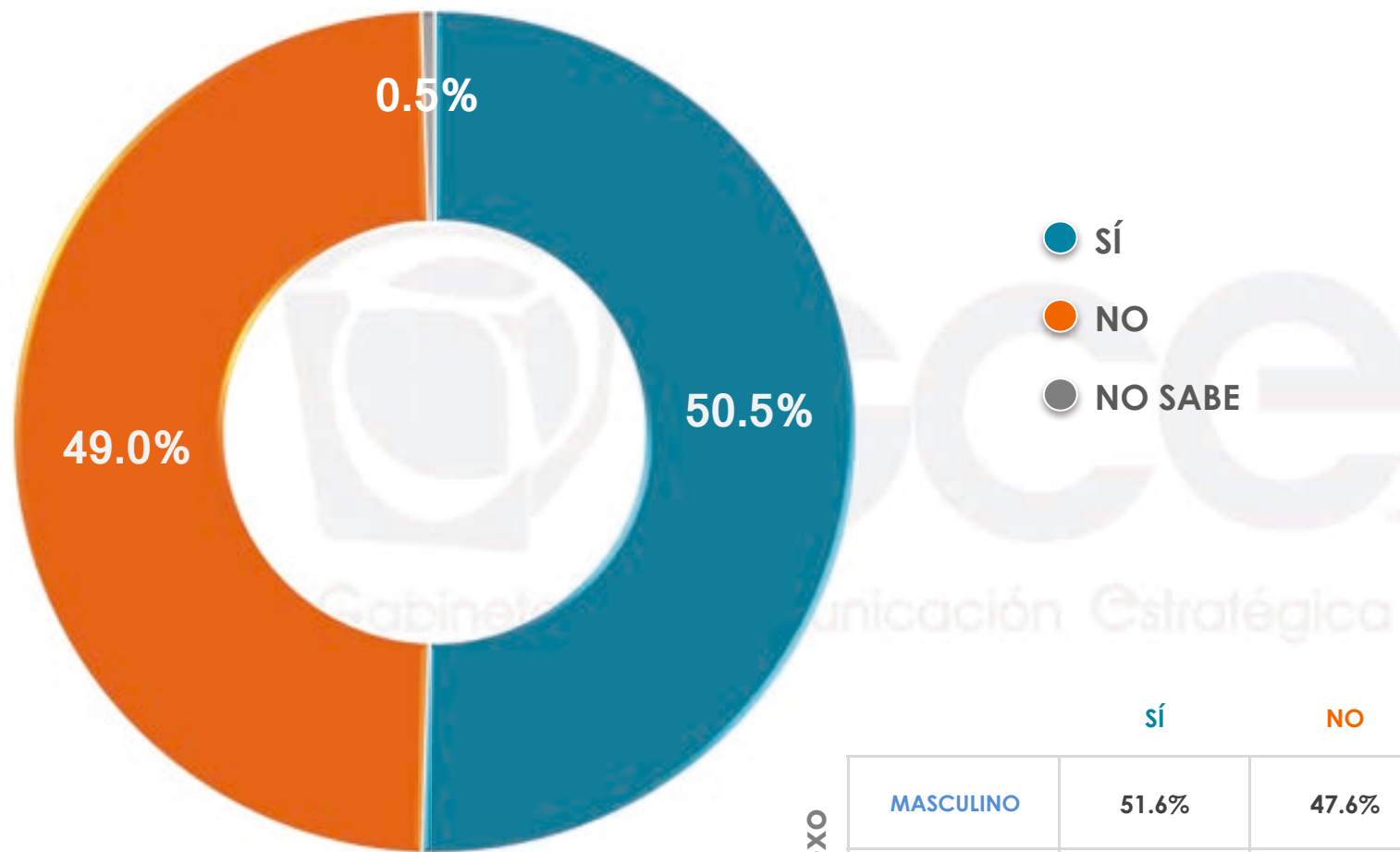
Dígame del 0 al 10 donde 0 es completamente inseguro y 10 completamente seguro, ¿qué tan seguro se siente usted en su localidad actualmente?



0 COMPLETAMENTE INSEGURO 1 2 3 4 5 6 7 8 9 10 COMPLETAMENTE SEGURO NO SABE NO CONTESTÓ PROMEDIO MODA

	0	1	2	3	4	5	6	7	8	9	10	NO SABE	NO CONTESTÓ	PROMEDIO	MODA
MASCULINO	9.0%	0.4%	4.8%	3.8%	4.9%	17.9%	10.4%	10.7%	19.1%	6.5%	11.6%	0.2%	0.7%	6.0	8
FEMENINO	9.3%	1.1%	3.5%	4.6%	4.0%	18.6%	8.7%	15.6%	20.0%	4.2%	8.7%	0.8%	0.9%	5.9	8

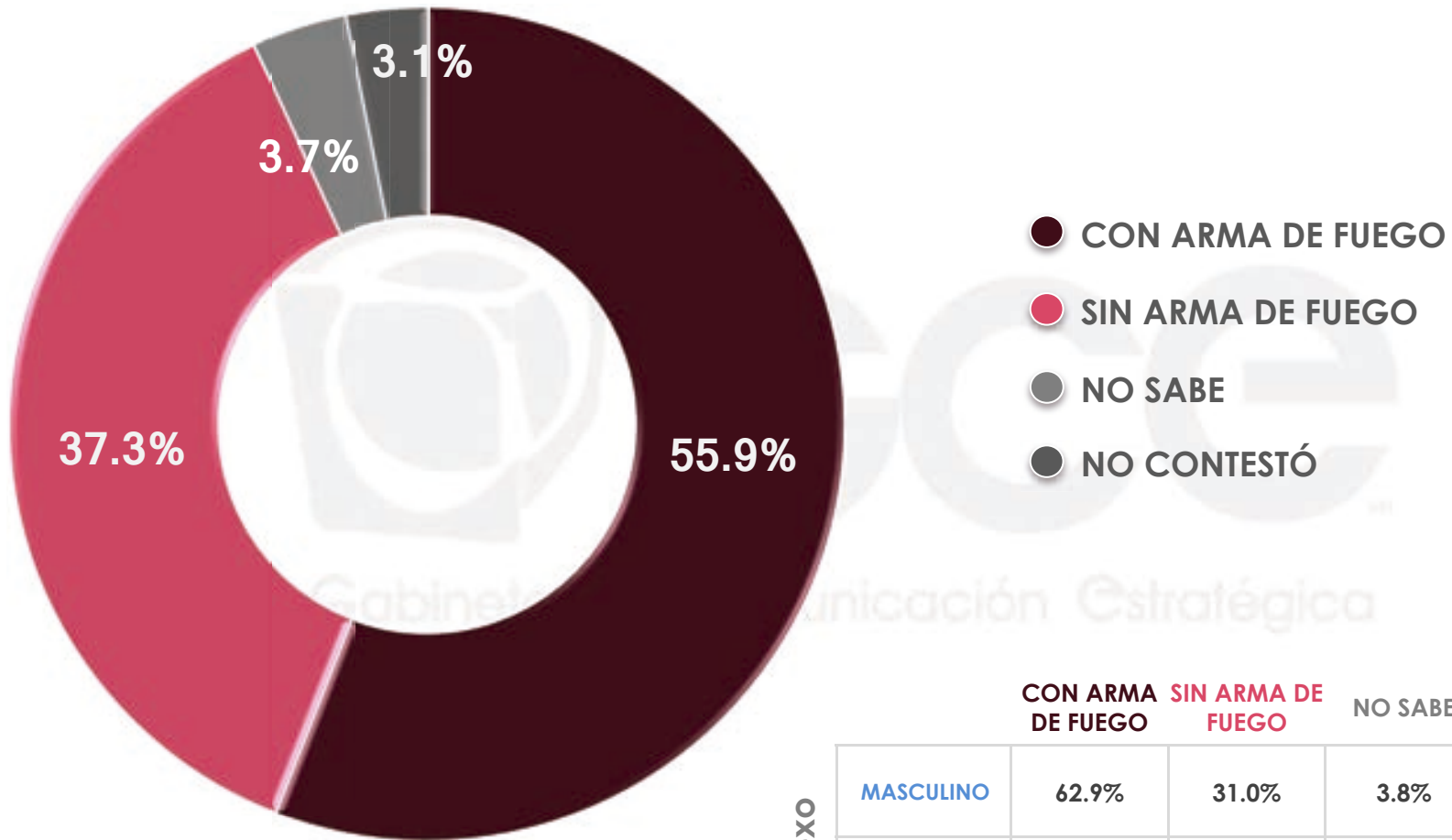
¿Usted o alguno de sus familiares o conocidos cercanos ha sufrido un asalto o robo en el último año?



	sí	NO	NO SABE
Sexo			
MASCULINO	51.6%	47.6%	0.8%
FEMENINO	49.4%	50.4%	0.2%

n= 600

Y dígame, ese asalto o robo que sufrió usted o sus conocidos, ¿fue con arma de fuego o sin arma de fuego?*

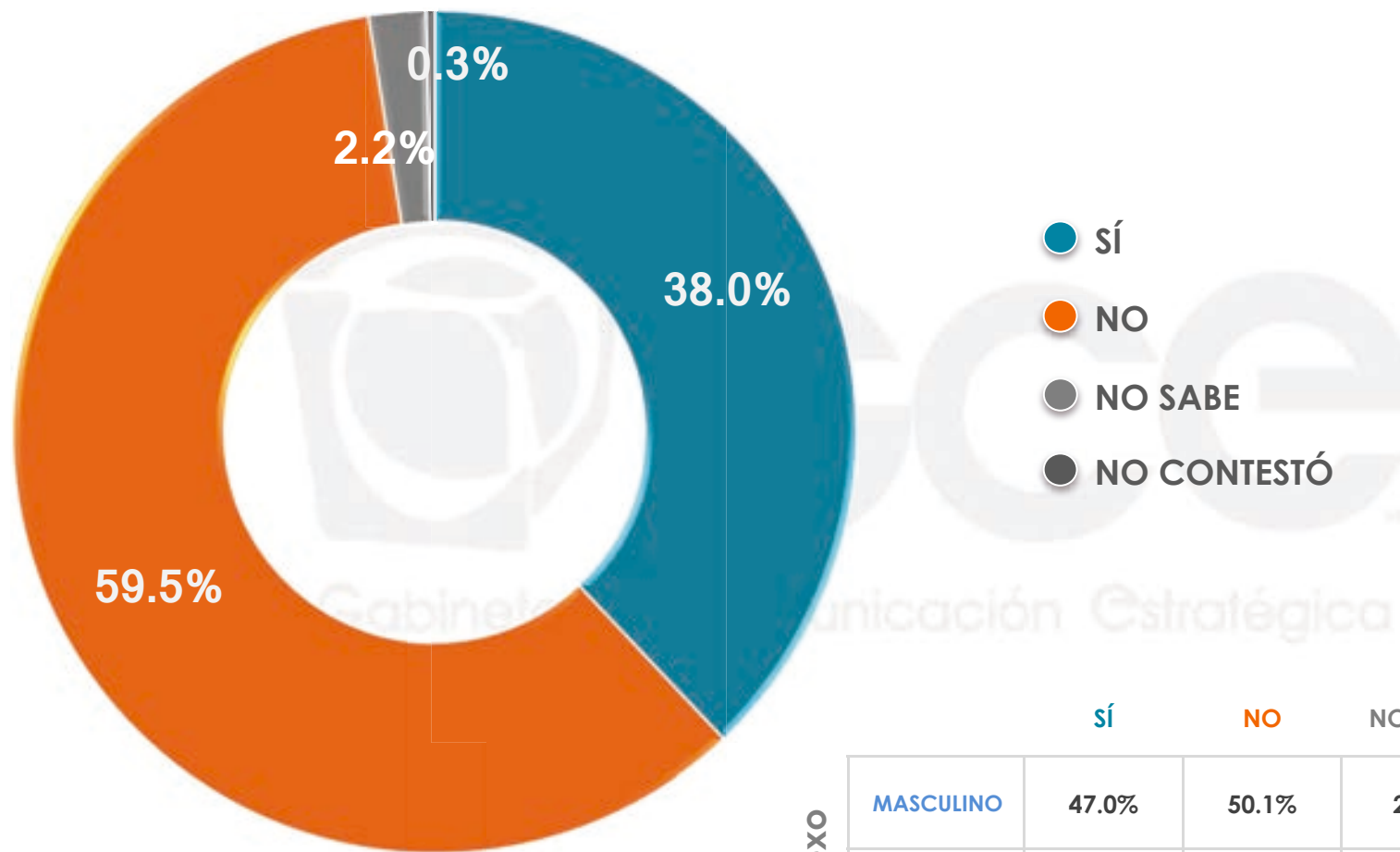


	CON ARMA DE FUEGO	SIN ARMA DE FUEGO	NO SABE	NO CONTESTÓ
Sexo				
MASCULINO	62.9%	31.0%	3.8%	2.3%
FEMENINO	49.1%	43.5%	3.7%	3.7%

*Esta pregunta sólo se realizó a las personas que han sufrido o robo en el último año.

n= 288

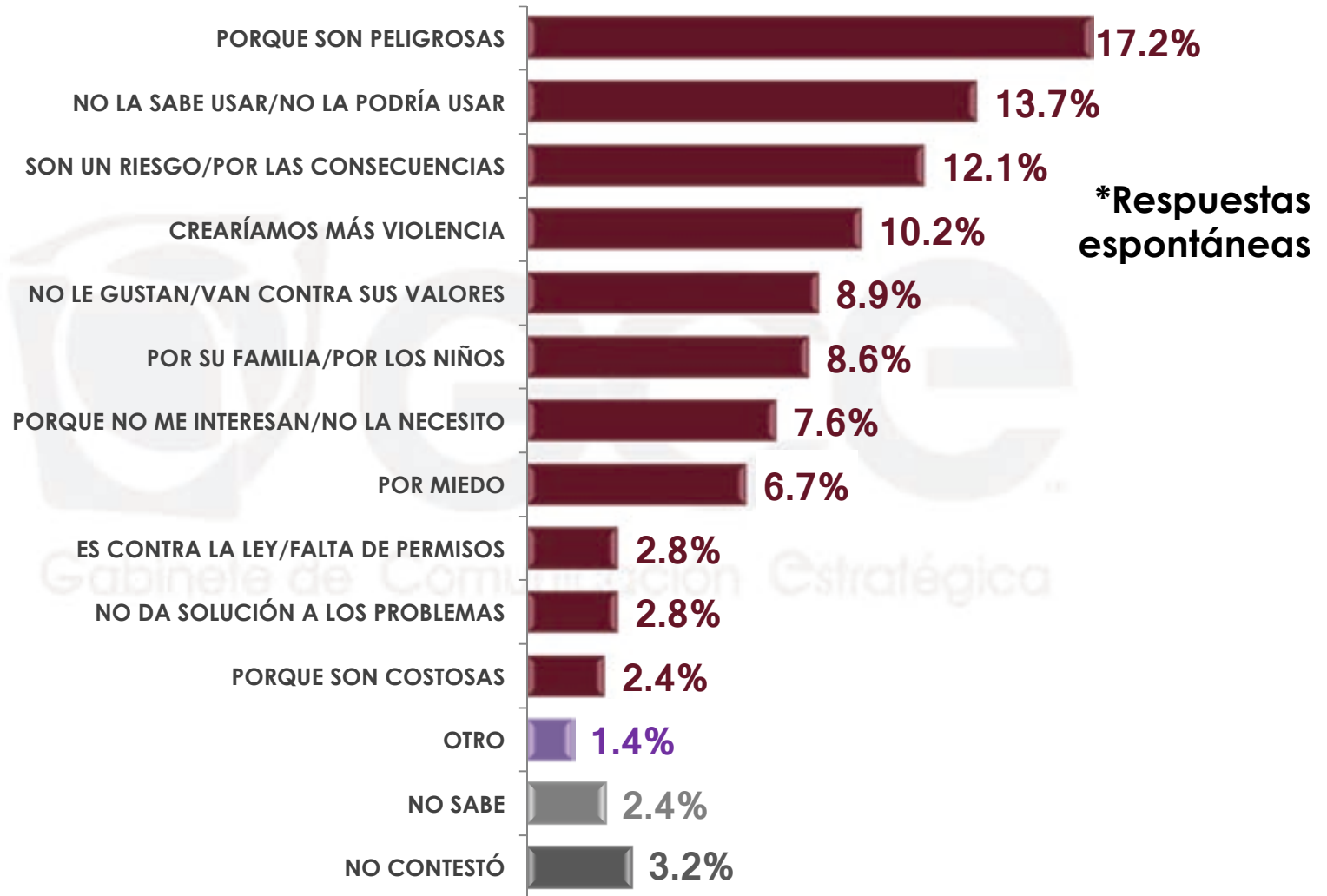
¿Usted estaría dispuesto a adquirir un arma de fuego para poderse defender en caso de un asalto o robo?



	sí	NO	NO SABE	NO CONTESTÓ
Sexo				
MASCULINO	47.0%	50.1%	2.4%	0.5%
FEMENINO	29.6%	68.2%	2.0%	0.2%

n= 600

¿Por qué no estaría dispuesto a adquirir un arma de fuego?*



*Esta pregunta sólo se realizó a quienes no estarían dispuestos a adquirir un arma de fuego.

n= 387

¿Por qué no estaría dispuesto a adquirir un arma de fuego?*

*Respuestas espontáneas

	PORQUE SON PELIGROSAS	NO LA SABE USAR/NO LA PODRÍA USAR	SON UN RIESGO/POR LAS CONSECUENCIAS	CREARÍAMOS MÁS VIOLENCIA	NO LE GUSTAN/VAN CONTRA SUS VALORES	POR SU FAMILIA/POR LOS NIÑOS	PORQUE NO ME INTERESAN/NO LA NECESITO
Sexo MASCULINO	11.8%	12.6%	18.6%	15.5%	6.5%	11.2%	10.0%
FEMENINO	20.9%	14.4%	7.7%	6.6%	10.6%	6.9%	6.0%

	POR MIEDO	ES CONTRA LA LEY/FALTA DE PERMISOS	NO DA SOLUCIÓN A LOS PROBLEMAS	PORQUE SON COSTOSAS	OTRO	NO SABE	NO CONTESTÓ
Sexo MASCULINO	1.4%	2.5%	2.9%	2.1%	1.5%	1.3%	2.1%
FEMENINO	10.3%	3.0%	2.8%	2.7%	1.4%	3.2%	3.5%

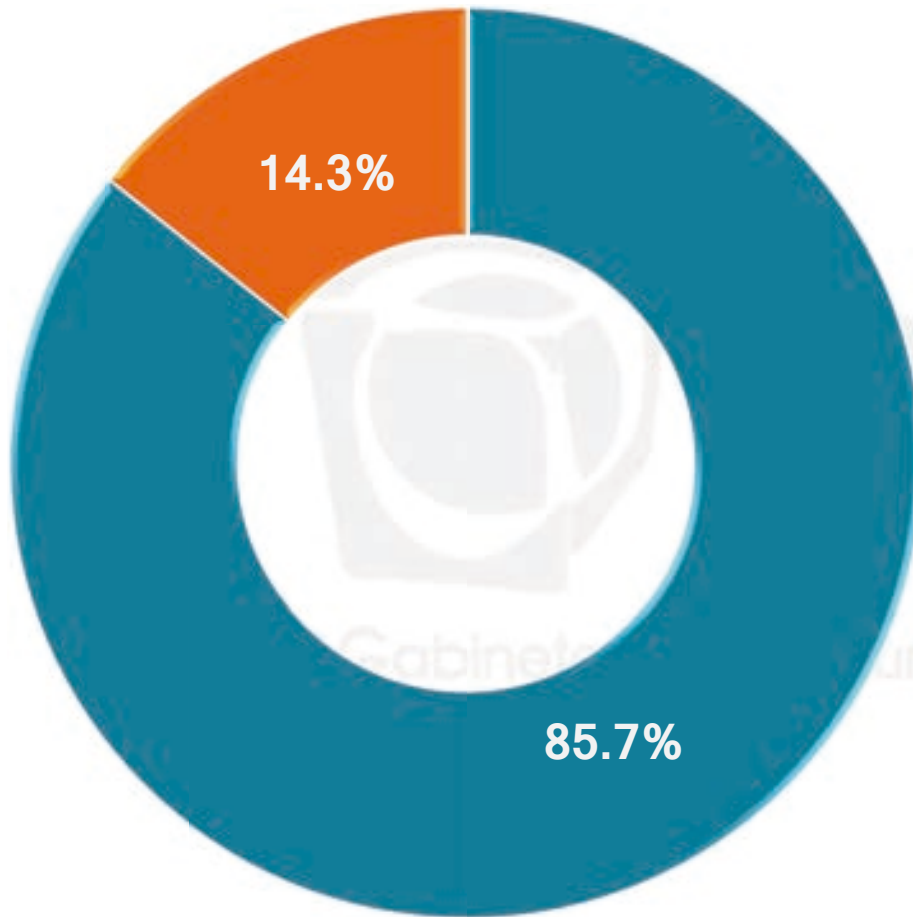
*Esta pregunta sólo se realizó a quienes no estarían dispuestos a adquirir un arma de fuego.

n= 387

2

TIROTEO EN MONTERREY

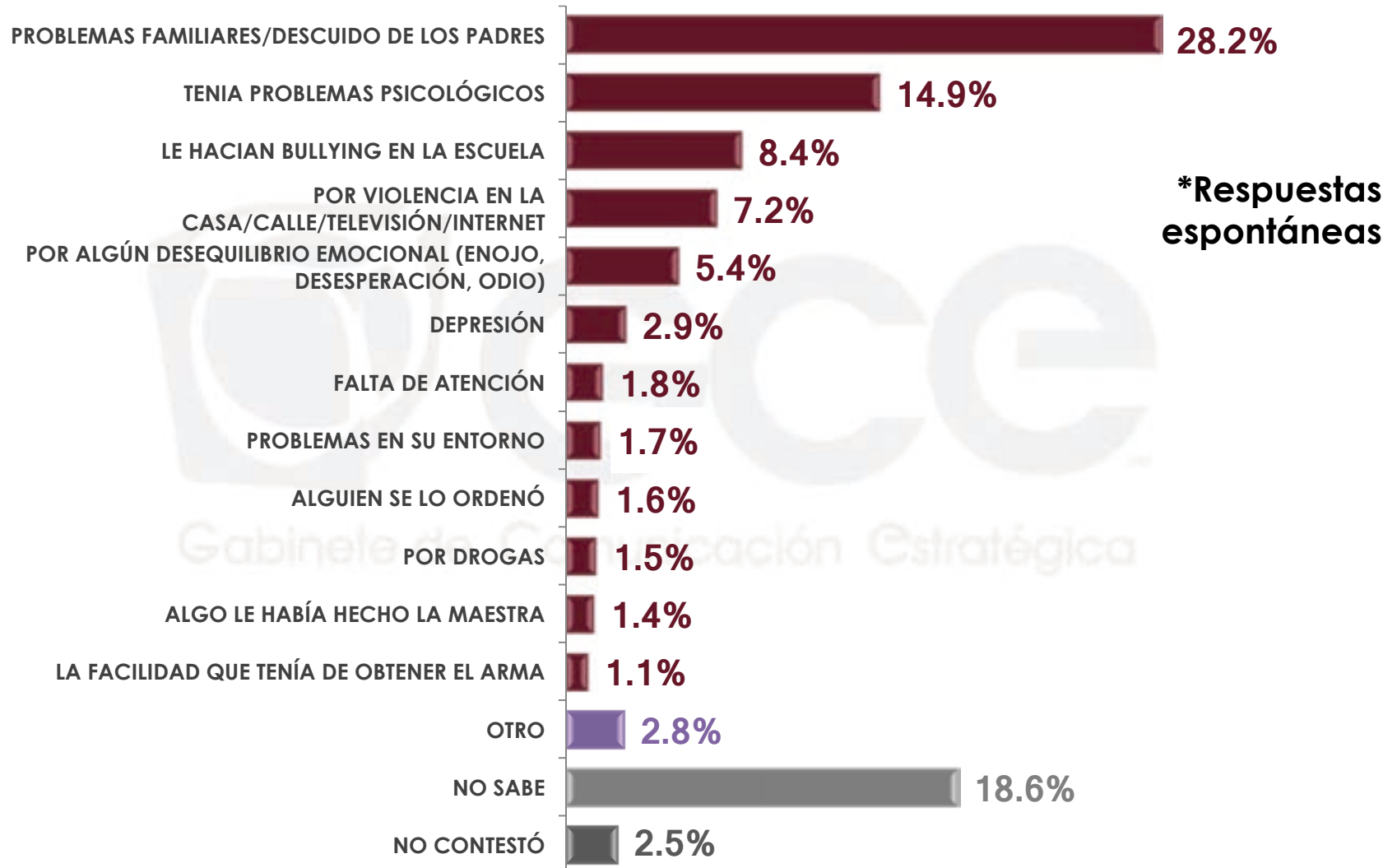
En días recientes, en el Colegio Americano del Noreste en Nuevo León, un menor de edad disparó contra la maestra y tres de sus compañeros para posteriormente dispararse a sí mismo. Antes de que se lo mencionara, ¿usted estaba enterado de este evento?



● sí
● NO

	sí	NO
MASCULINO	85.2%	14.8%
FEMENINO	86.3%	13.7%

¿Cuál cree usted que fue la razón por la que el menor llevó a cabo esta acción?



n= 600

¿Cuál cree usted que fue la razón por la que el menor llevó a cabo esta acción?

*Respuestas espontáneas

Sexo		PROBLEMAS FAMILIARES/ DESCUIDO DE LOS PADRES	TENIA PROBLEMAS PSICOLÓGICOS	LE HACIAN BULLYING EN LA ESCUELA	POR VIOLENCIA EN LA CASA/CALLE/ TELEVISIÓN/ INTERNET	POR ALGÚN DESEQUILIBRIO EMOCIONAL (ENOJO, DESESPERACIÓN, ODIOS)	DEPRESIÓN	FALTA DE ATENCIÓN
		MASCULINO	24.3%	14.0%	11.3%	8.1%	6.4%	1.2%
FEMENINO	31.9%	15.7%	5.8%	6.4%	4.5%	4.4%	1.7%	

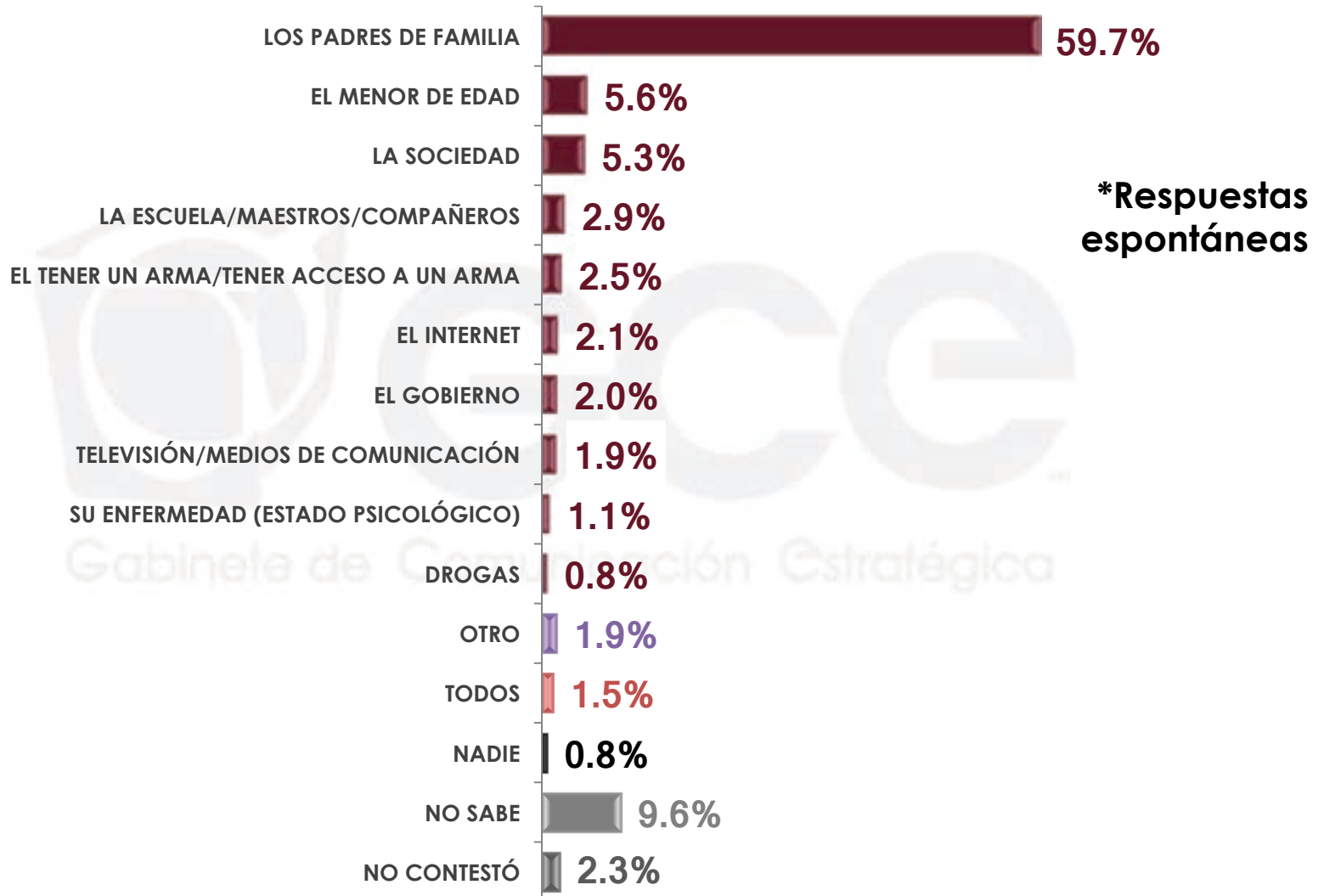
Sexo		PROBLEMAS EN SU ENTORNO	ALGUIEN SE LO ORDENÓ	POR DROGAS	ALGO LE HABÍA HECHO LA MAESTRA	LA FACILIDAD QUE TENÍA DE OBTENER EL ARMA	OTRO	NO SABE	NO CONTESTÓ
		MASCULINO	3.3%	1.0%	2.6%	1.2%	1.0%	2.3%	18.5%
FEMENINO	0.2%	2.2%	0.5%	1.6%	1.2%	3.3%	18.6%	2.0%	



3

CULPABLES DE LA TRAGEDIA

¿Quién considera que es el principal culpable de esta tragedia?



n= 600

¿Quién considera que es el principal culpable de esta tragedia?

*Respuestas espontáneas

Sexo	LOS PADRES DE FAMILIA	EL MENOR DE EDAD	LA SOCIEDAD	LA ESCUELA/ MAESTROS/ COMPAÑEROS	EL TENER UN ARMA/TENER ACCESO A UN ARMA	EL INTERNET	EL GOBIERNO
	MASCULINO	60.6%	6.8%	5.5%	3.0%	2.2%	1.2%
FEMENINO	58.9%	4.5%	5.2%	2.9%	2.9%	3.0%	0.7%

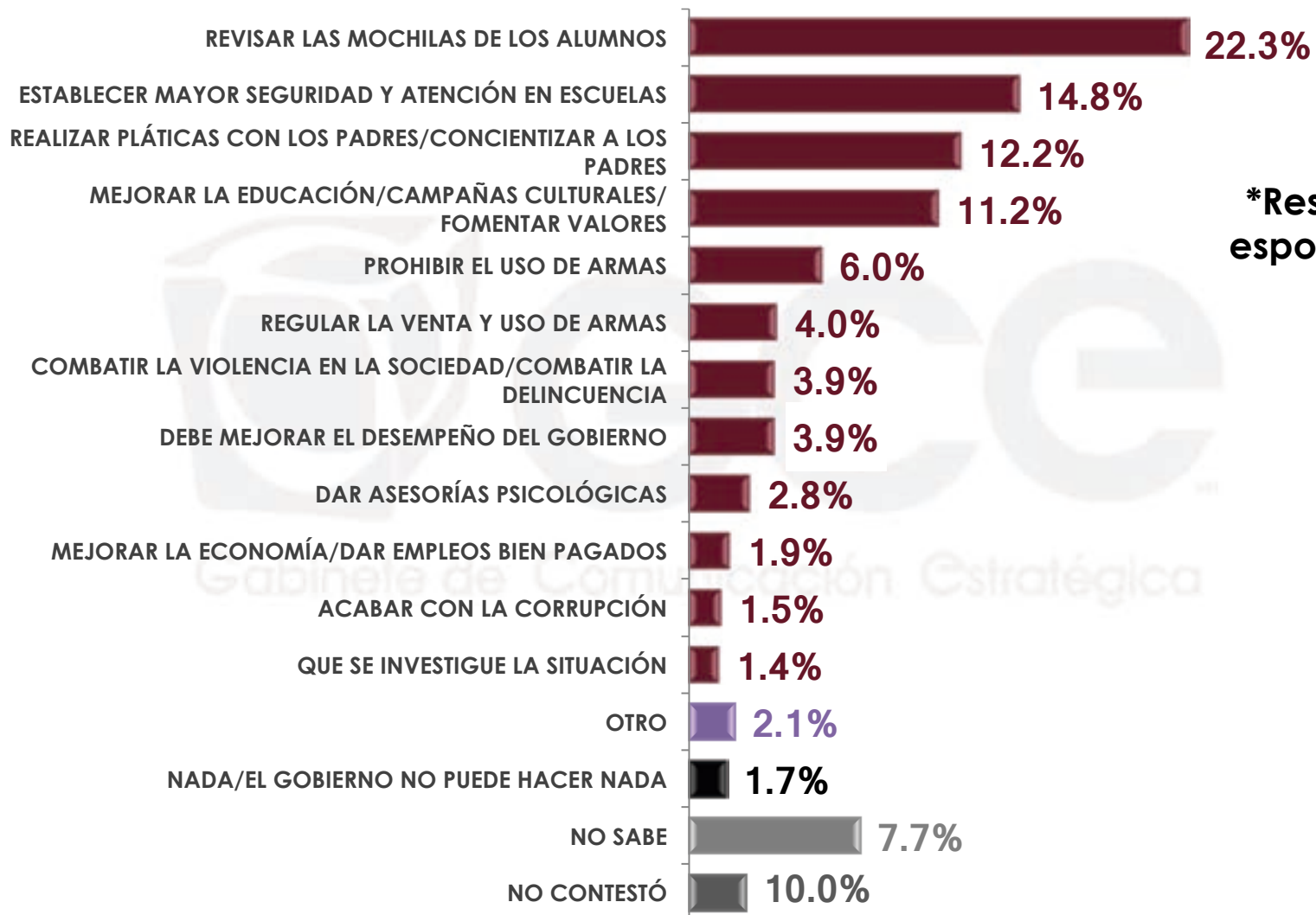
Sexo	TELEVISIÓN/ MEDIOS DE COMUNICACIÓN	SU ENFERMEDAD (ESTADO PSICOLÓGICO)	DROGAS	OTRO	TODOS	NADIE	NO SABE	NO CONTESTÓ
	MASCULINO	3.4%	1.7%	0.8%	1.6%	1.1%	0.0%	8.4%
FEMENINO	0.5%	0.5%	0.9%	2.3%	2.0%	1.6%	10.8%	3.3%



4

MEDIDAS PARA EVITAR UNA TRAGEDIA

¿Cuál considera usted que debe ser la principal acción que debe llevar a cabo el gobierno para evitar que pueda repetirse este evento?



***Respuestas espontáneas**

¿Cuál considera usted que debe ser la principal acción que debe llevar a cabo el gobierno para evitar que pueda repetirse este evento?

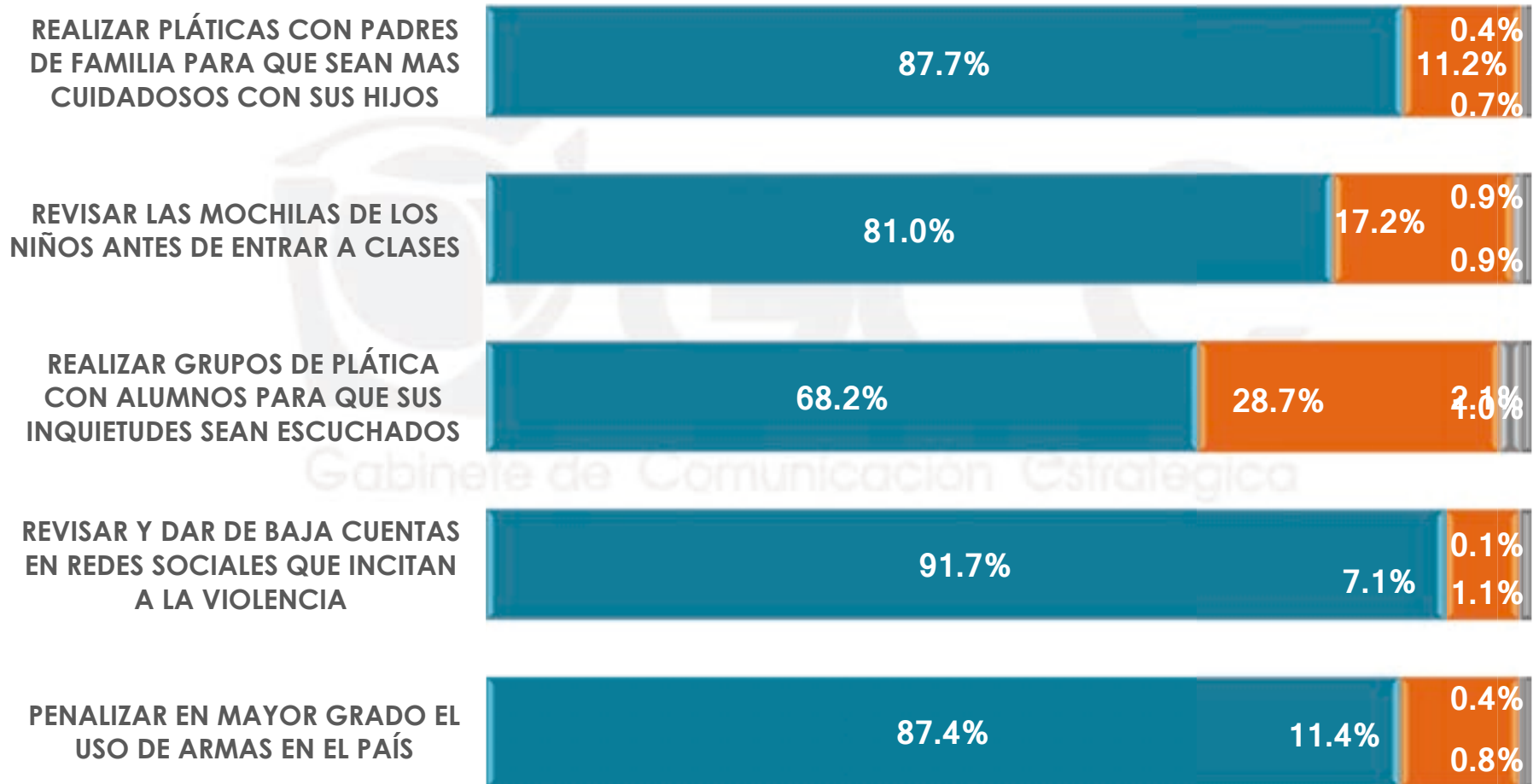
***Respuestas espontáneas**

		REVISAR LAS MOCHILAS DE LOS ALUMNOS	ESTABLECER MAYOR SEGURIDAD Y ATENCIÓN EN ESCUELAS	REALIZAR PLÁTICAS CON LOS PADRES/ CONCIENTIZAR A LOS PADRES	MEJORAR LA EDUCACIÓN/ CAMPAÑAS CULTURALES/ FOMENTAR VALORES	PROHIBIR EL USO DE ARMAS	REGULAR LA VENTA Y USO DE ARMAS	COMBATIR LA VIOLENCIA EN LA SOCIEDAD/ COMBATIR LA DELINCUENCIA	DEBE MEJORAR EL DESEMPEÑO DEL GOBIERNO
Sexo	MASCULINO	21.4%	15.2%	11.6%	14.1%	5.6%	3.4%	2.1%	4.0%
	FEMENINO	23.1%	14.4%	12.7%	8.5%	6.4%	4.5%	5.6%	3.8%

		DAR ASESORÍAS PSICOLÓGICAS	MEJORAR LA ECONOMÍA/ DAR EMPLEOS BIEN PAGADOS	ACABAR CON LA CORRUPCIÓN	QUE SE INVESTIGUE LA SITUACIÓN	OTRO	NADA/EL GOBIERNO NO PUEDE HACER NADA	NO SABE	NO CONTESTÓ
Sexo	MASCULINO	1.8%	1.4%	0.7%	1.1%	2.4%	2.3%	9.5%	3.4%
	FEMENINO	3.7%	2.3%	2.3%	1.7%	1.9%	1.2%	6.0%	1.9%

A continuación le mencionaré algunas medidas que pueden llevarse a cabo para evitar que sucedan este tipo de eventos, le pido me diga para cada uno de ellos, ¿Qué tanto considera usted que ayuden a reducir este tipo de violencia: mucho, algo, poco o nada?

● MUCHO/ALGO
 ● POCO/NADA
 ● NO SABE
 ● NO CONTESTÓ



A continuación le mencionaré algunas medidas que pueden llevarse a cabo para evitar que sucedan este tipo de eventos, le pido me diga para cada uno de ellos, ¿Qué tanto considera usted que ayuden a reducir este tipo de violencia: mucho, algo, poco o nada?

REALIZAR PLÁTICAS CON PADRES DE FAMILIA PARA QUE SEAN MAS CUIDADOSOS CON SUS HIJOS

	MUCHO/ALGO	POCO/NADA	NO SABE	NO CONTESTÓ
Sexo				
MASCULINO	91.0%	7.5%	0.0%	1.5%
FEMENINO	92.4%	6.9%	0.1%	0.6%

REVISAR LAS MOCHILAS DE LOS NIÑOS ANTES DE ENTRAR A CLASES

	MUCHO/ALGO	POCO/NADA	NO SABE	NO CONTESTÓ
Sexo				
MASCULINO	83.0%	15.2%	0.6%	1.2%
FEMENINO	92.0%	7.4%	0.3%	0.3%

REALIZAR GRUPOS DE PLÁTICA CON ALUMNOS PARA QUE SUS INQUIETUDES SEAN ESCUCHADOS

	MUCHO/ALGO	POCO/NADA	NO SABE	NO CONTESTÓ
Sexo				
MASCULINO	80.7%	17.8%	0.8%	0.7%
FEMENINO	93.7%	5.6%	0.0%	0.7%

A continuación le mencionaré algunas medidas que pueden llevarse a cabo para evitar que sucedan este tipo de eventos, le pido me diga para cada uno de ellos, ¿Qué tanto considera usted que ayuden a reducir este tipo de violencia: mucho, algo, poco o nada?

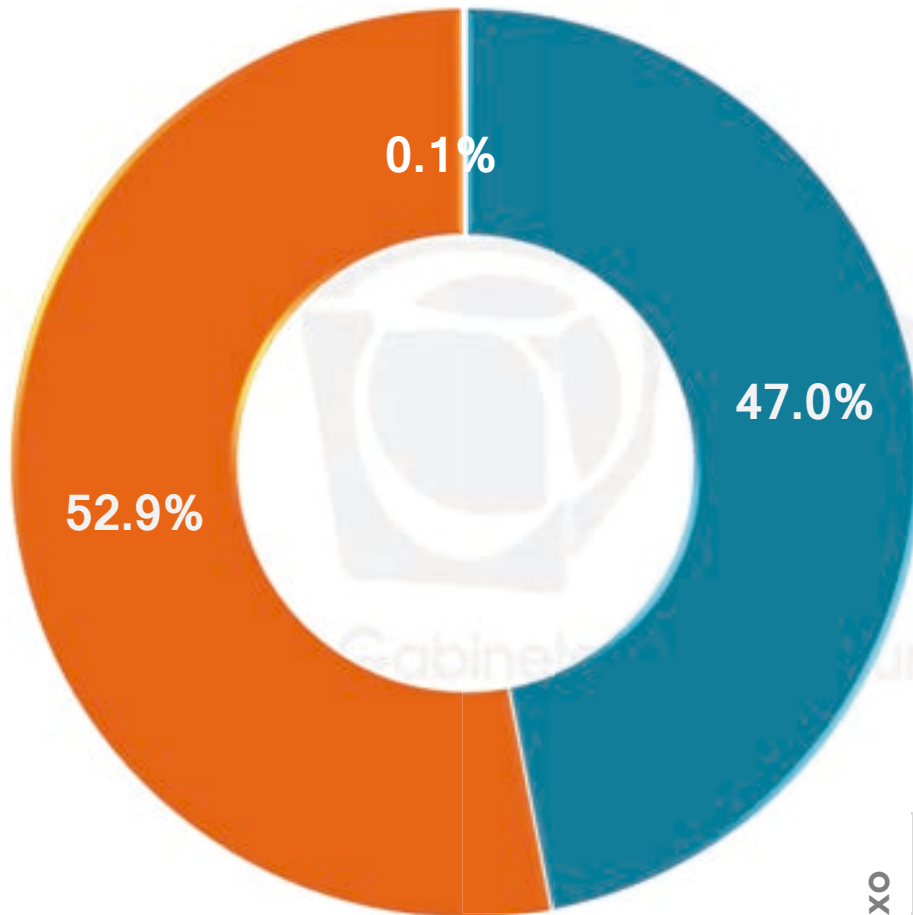
REVISAR Y DAR DE BAJA CUENTAS EN REDES SOCIALES QUE INCITAN A LA VIOLENCIA

	MUCHO/ALGO	POCO/NADA	NO SABE	NO CONTESTÓ
Sexo				
MASCULINO	76.0%	22.3%	1.0%	0.7%
FEMENINO	85.6%	12.4%	0.9%	1.1%

PENALIZAR EN MAYOR GRADO EL USO DE ARMAS EN EL PAÍS

	MUCHO/ALGO	NO LOS COMPRARÍA	NO SABE	NO CONTESTÓ
Sexo				
MASCULINO	65.5%	32.8%	0.6%	1.1%
FEMENINO	70.7%	24.9%	3.5%	0.9%

Actualmente el artículo 10 de la Constitución mexicana señala que todos los habitantes del país “tienen derecho a poseer armas en su domicilio, para su seguridad y legítima defensa”, con excepción de las armas prohibidas por la ley y reservadas para el uso exclusivo de las Fuerzas Armadas. Antes de que se lo mencionara, ¿usted estaba enterado de esta información?

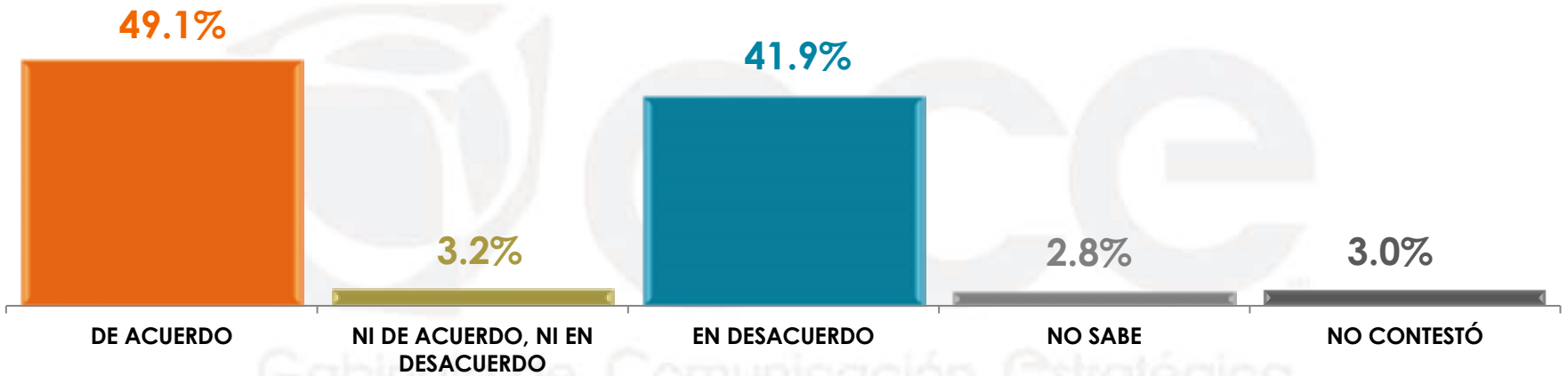


- sí
- NO
- NO CONTESTÓ

	sí	NO	NO CONTESTÓ
MASCULINO	59.0%	41.0%	0.0%
FEMENINO	35.9%	64.0%	0.1%

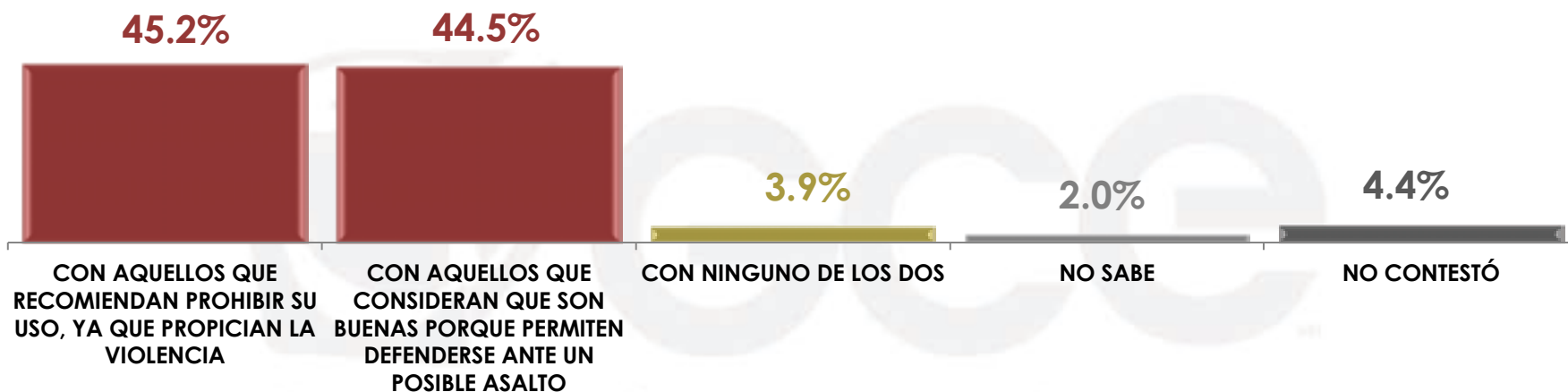
n= 600

¿Usted está de acuerdo o en desacuerdo en que las personas puedan tener un arma de fuego en su domicilio?



Sexo	DE ACUERDO	NI DE ACUERDO, NI EN DESACUERDO	EN DESACUERDO	NO SABE	NO CONTESTÓ
MASCULINO	61.9%	2.2%	31.6%	1.7%	2.6%
FEMENINO	37.2%	4.1%	51.4%	3.8%	3.5%

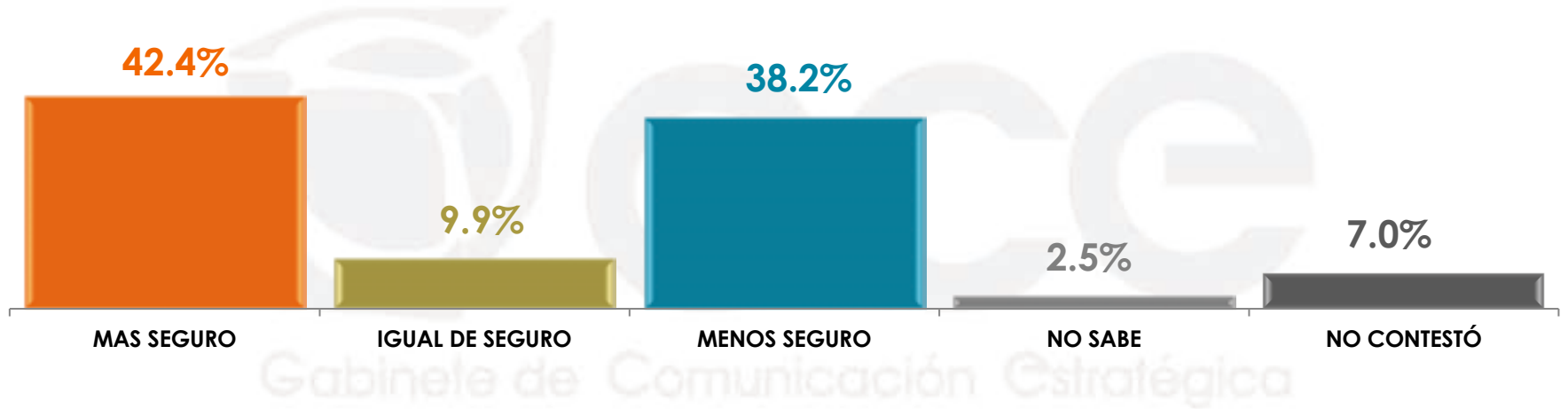
Algunas personas dicen que el acceso a las armas de fuego, aunque sea sólo en el domicilio, propicia la violencia y que lo mejor es prohibirlas completamente. Por otro lado hay quien considera que son buenas porque permiten defenderse ante cualquier asaltante o alguien que busque hacerles daño. ¿Usted con cuál de las dos opiniones está más de acuerdo?



Gabinete de Comunicación Estratégica

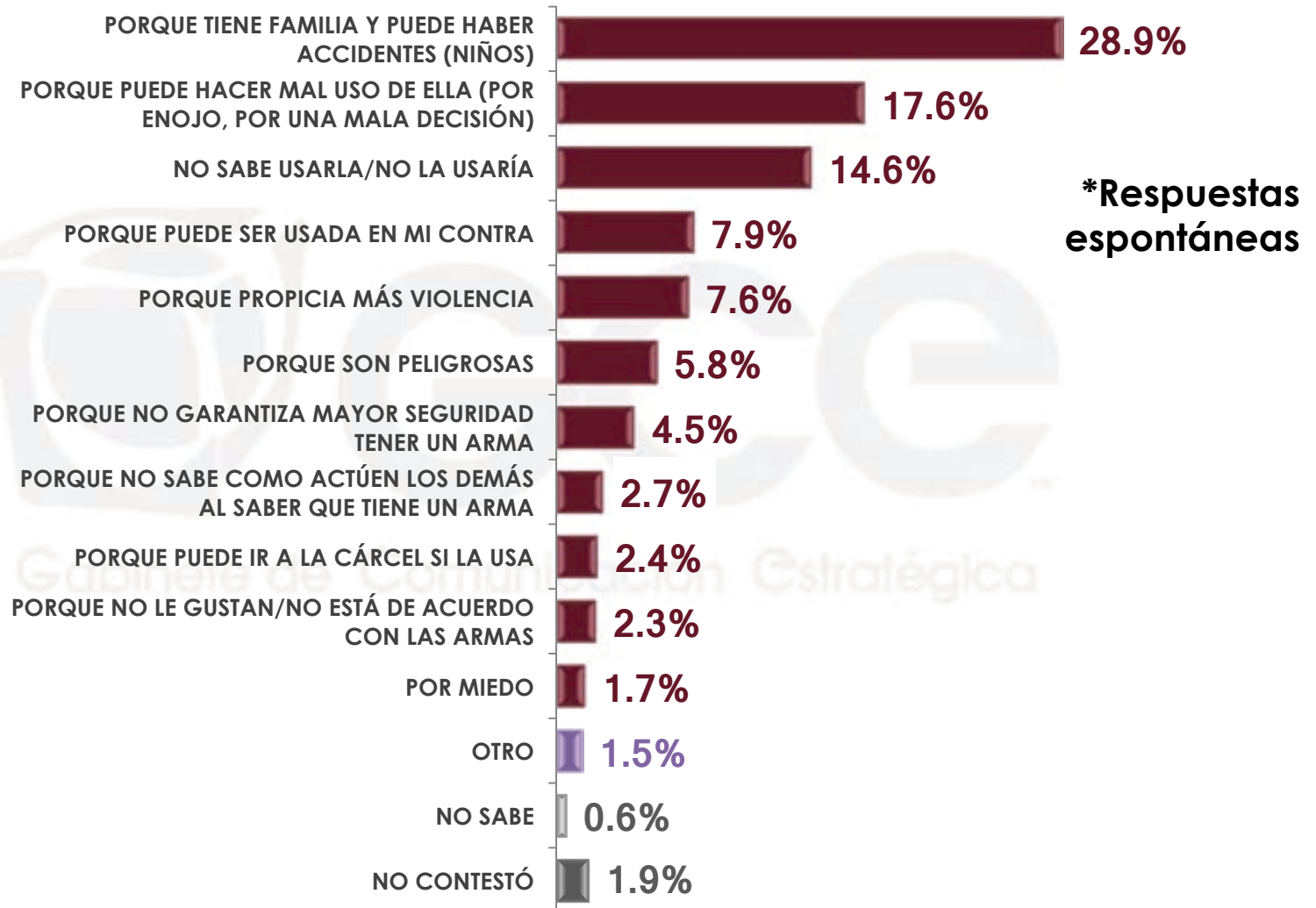
Sexo	CON AQUELLOS QUE RECOMIENDAN PROHIBIR SU USO, YA QUE PROPICIAN LA VIOLENCIA	CON AQUELLOS QUE CONSIDERAN QUE SON BUENAS PORQUE PERMITEN DEFENDERSE ANTE UN POSIBLE ASALTO	CON NINGUNO DE LOS DOS	NO SABE	NO CONTESTÓ
MASCULINO	34.7%	57.3%	3.6%	0.8%	3.6%
FEMENINO	55.0%	32.6%	4.2%	3.1%	5.1%

Si usted tuviera acceso a un arma de fuego, ¿se sentiría más seguro o menos seguro?



	MAS SEGURO	IGUAL DE SEGURO	MENOS SEGURO	NO SABE	NO CONTESTÓ
Sexo					
MASCULINO	55.6%	12.3%	28.2%	0.7%	3.2%
FEMENINO	30.1%	7.8%	47.4%	4.3%	10.4%

¿Por qué se sentiría menos seguro?*



*Esta pregunta sólo se realizó a quienes se sentirían menos seguros si tuvieran acceso a un arma de fuego.

n= 243

***Respuestas espontáneas**

		PORQUE TIENE FAMILIA Y PUEDE HABER ACCIDENTES (NIÑOS)	PORQUE PUEDE HACER MAL USO DE ELLA (POR ENOJO, POR UNA MALA DECISIÓN)	NO SABE USARLA/NO LA USARÍA	PORQUE PUEDE SER USADA EN MI CONTRA	PORQUE PROPICIA MÁS VIOLENCIA	PORQUE SON PELIGROSAS	PORQUE NO GARANTIZA MAYOR SEGURIDAD TENER UN ARMA
Sexo	MASCULINO	25.2%	23.7%	17.3%	5.4%	5.8%	4.5%	3.8%
	FEMENINO	31.0%	14.3%	13.1%	9.3%	8.7%	6.5%	4.9%

		PORQUE NO SABE COMO ACTÚEN LOS DEMÁS AL SABER QUE TIENE UN ARMA	PORQUE PUEDE IR A LA CÁRCEL SI LA USA	PORQUE NO LE GUSTAN/NO ESTÁ DE ACUERDO CON LAS ARMAS	POR MIEDO	OTRO	NO SABE	NO CONTESTÓ
Sexo	MASCULINO	4.0%	4.5%	3.2%	0.0%	2.0%	0.0%	0.6%
	FEMENINO	2.1%	1.3%	1.8%	2.6%	1.2%	1.0%	2.2%

*Esta pregunta sólo se realizó a quienes se sentirían menos seguros si tuvieran acceso a un arma de fuego.

Universo

- Ciudadanos mayores de 18 años que residen en la República Mexicana y cuentan con línea telefónica en su hogar.

Técnica de levantamiento

- Encuesta telefónica realizada el 19 y 20 de enero de 2017.

Tamaño de la muestra y su precisión estadística

- Se diseñó una muestra de 600 encuestas, distribuidas en los 32 entidades del país para mantener tanto proporcionalidad como dispersión óptimas. Con un nivel de confianza de 95%, el error teórico es de $\pm 4.0\%$ a nivel nacional.
- Los resultados reportados están basados en los estimadores de Horvitz-Thompson, calibrados y redondeados a un decimal.

Marco muestral y selección de la muestra

- Se utilizó como marco de muestreo la lista nominal actualizada del INE.
- Muestreo estratificado de alocación proporcional al tamaño.