



TACAÑOS Y AVAROS

16 de enero de 2017

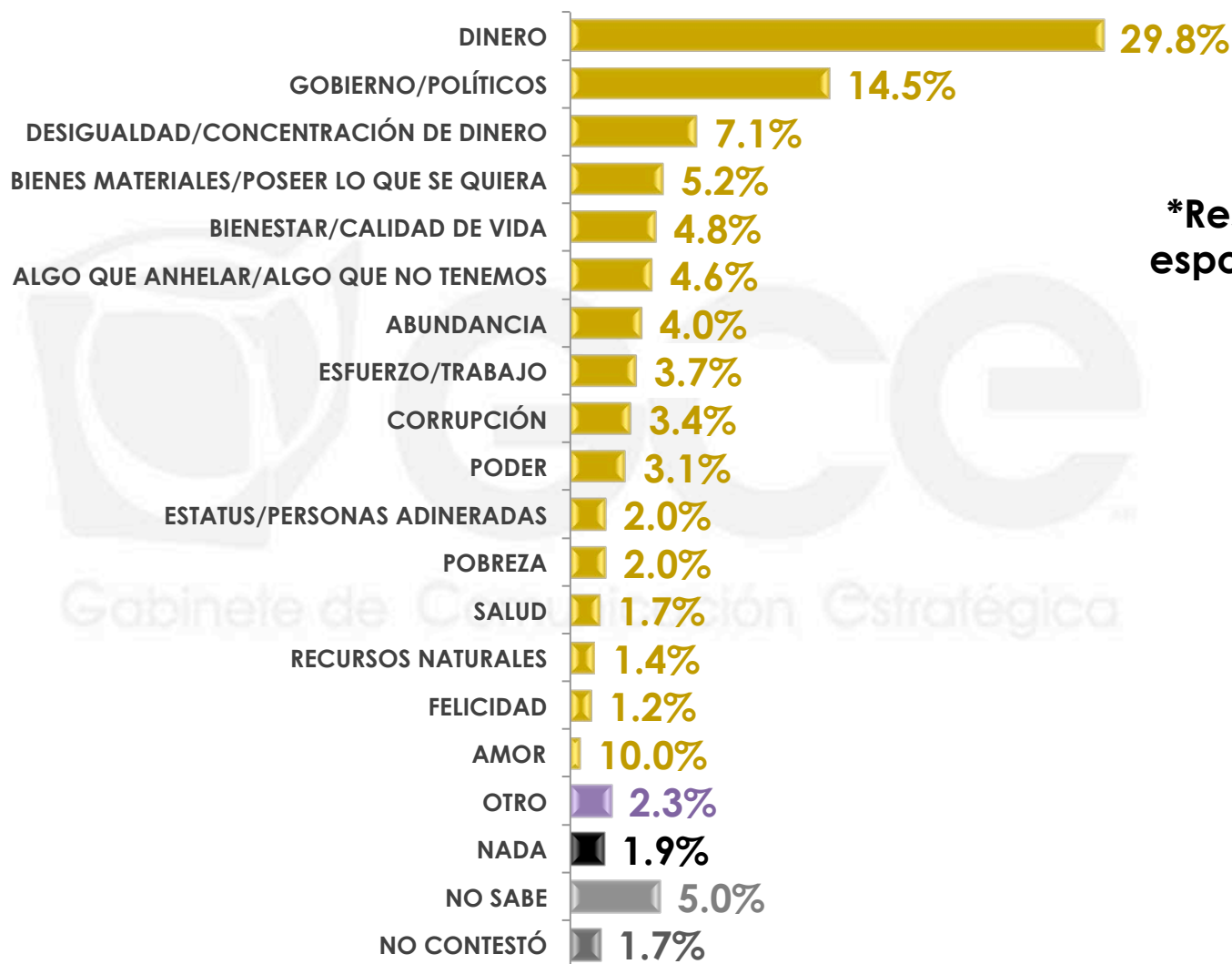
ÍNDICE

ASPECTOS GENERALES DE LOS TACAÑOS Y AVAROS	3
EN MÉXICO, ¿HAY MÁS TACAÑOS O AVAROS?	10
CONVIVENCIA CON PERSONAS TACAÑAS O AVARAS	13

1

ASPECTOS GENERALES DE LOS TACAÑOS Y AVAROS

¿Qué es lo primero que se le viene a la mente cuando escucha la palabra riqueza?



***Respuestas espontáneas**



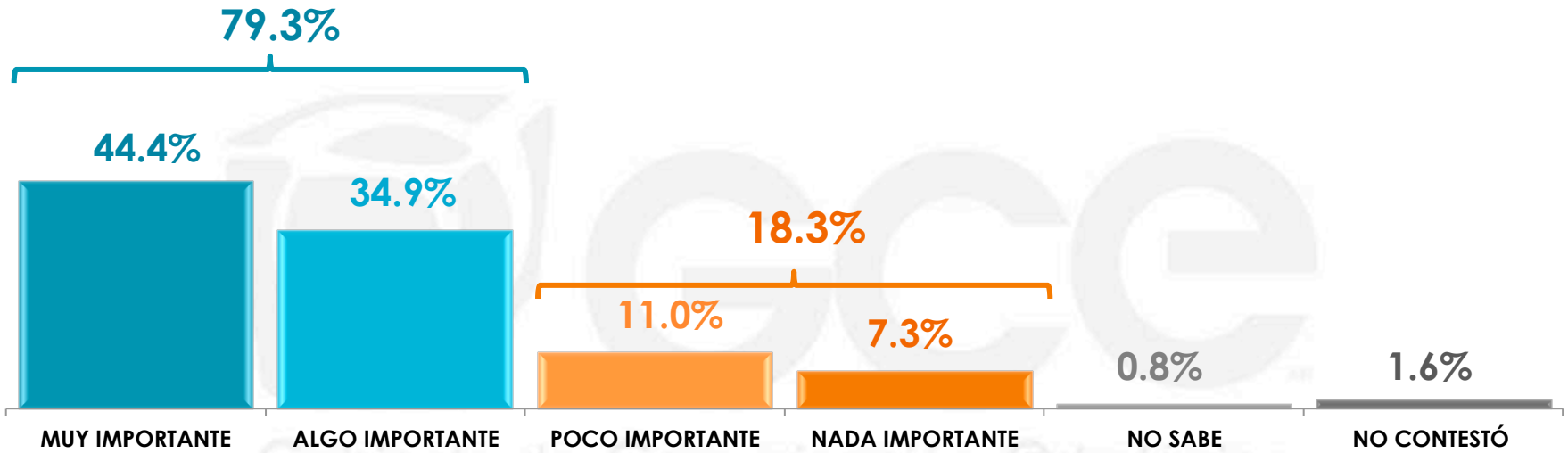
¿Qué es lo primero que se le viene a la mente cuando escucha la palabra riqueza?

***Respuestas espontáneas**

	DINERO	GOBIERNO/ POLÍTICOS	DESIGUALDAD/ CONCENTRACIÓN DE DINERO	BIENES MATERIALES/ POSEER LO QUE SE QUIERA	BIENESTAR/ CALIDAD DE VIDA	ALGO QUE ANHELAR/ ALGO QUE NO TENEMOS	ABUNDANCIA	ESFUERZO/ TRABAJO	CORRUPCIÓN
MASCULINO	28.8%	16.2%	9.4%	6.1%	3.6%	3.8%	3.9%	4.0%	4.2%
FEMENINO	30.7%	13.0%	4.9%	4.4%	6.0%	5.3%	4.1%	3.5%	2.7%

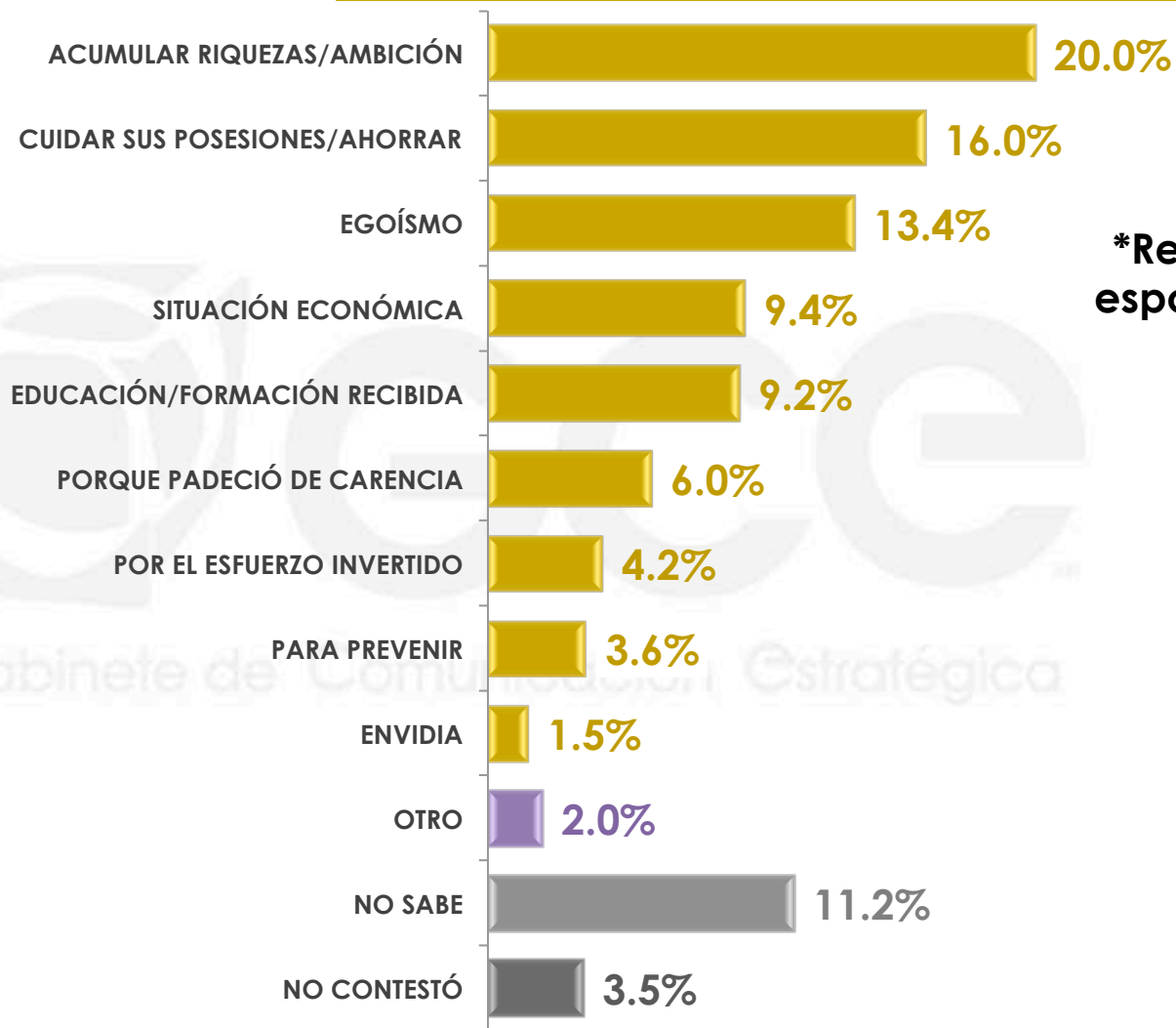
	PODER	ESTATUS/ PERSONAS ADINERADAS	POBREZA	SALUD	RECURSOS NATURALES	FELICIDAD	AMOR	OTRO	NADA	NO SABE	NO CONTESTÓ
MASCULINO	3.3%	3.2%	1.8%	0.6%	0.8%	0.2%	0.9%	1.9%	1.6%	3.5%	2.2%
FEMENINO	2.9%	0.8%	2.2%	2.7%	1.9%	2.0%	0.3%	2.7%	2.2%	6.3%	1.4%

La riqueza regularmente se refiere a poseer una gran cantidad de cosas de valor material como bienes o dinero, lo cual acarrea otro tipo de beneficios como prestigio y poder. ¿Qué tan importante cree usted que es la riqueza para los mexicanos, es decir, está idea de poseer gran cantidad de bienes y dinero: muy importante, algo, poco o nada importante?



Sexo	MUY IMPORTANTE	ALGO IMPORTANTE	POCO IMPORTANTE	NADA IMPORTANTE	NO SABE	NO CONTESTÓ
MASCULINO	41.6%	38.8%	9.9%	8.1%	0.3%	1.3%
FEMENINO	47.0%	31.3%	12.1%	6.6%	1.2%	1.8%

De acuerdo con lo que usted sabe o ha escuchado, ¿cuáles cree que sean las principales razones por la que una persona es tacaña o avara?



***Respuestas espontáneas**

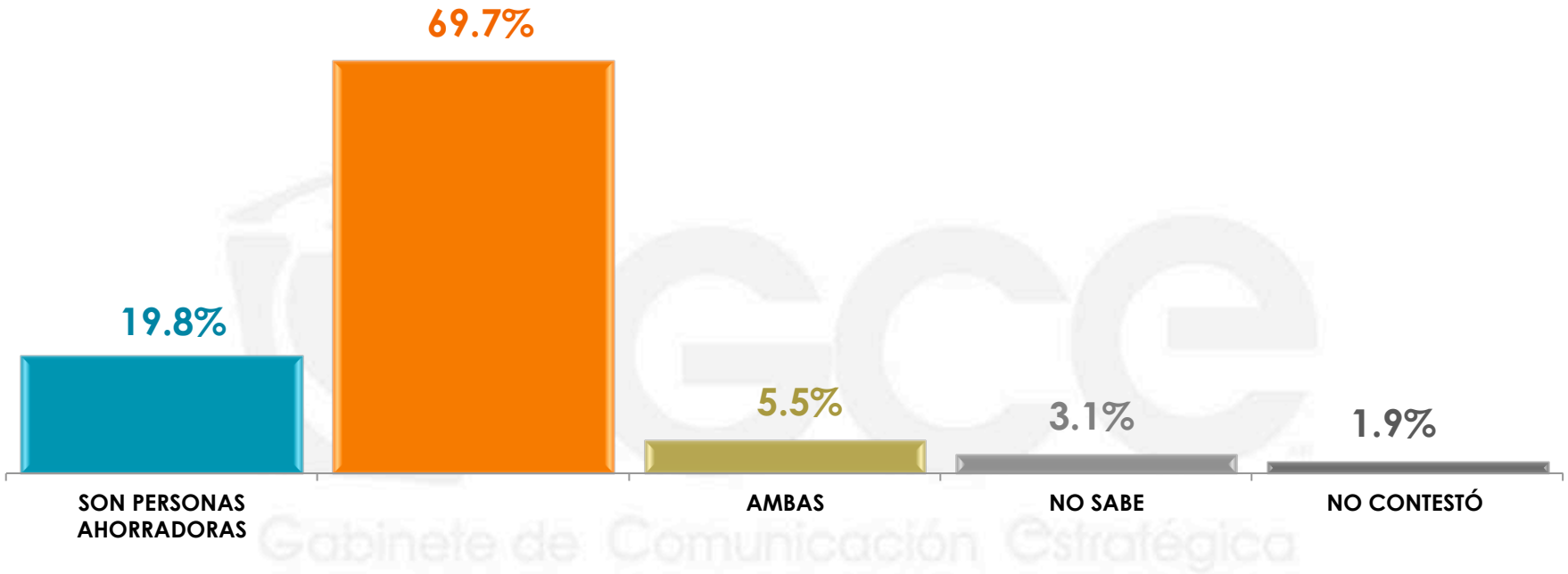
Gabinete de Comunicación Estratégica

De acuerdo con lo que usted sabe o ha escuchado, ¿cuáles cree que sean las principales razones por la que una persona es tacaña o avara?

***Respuestas espontáneas**

		ACUMULAR RIQUEZAS/ AMBICIÓN	CUIDAR SUS POSESIONES/ AHORRAR	EGOÍSMO	SITUACIÓN ECONÓMICA	EDUCACIÓN/ FORMACIÓN RECIBIDA	PORQUE PADECIÓ DE CARENCIA
Sexo	MASCULINO	24.1%	15.5%	8.3%	9.4%	12.6%	7.1%
	FEMENINO	16.3%	16.4%	18.2%	9.5%	6.0%	4.9%
		POR EL ESFUERZO INVERTIDO	PARA PREVENIR	ENVIDIA	OTRO	NO SABE	NO CONTESTÓ
Sexo	MASCULINO	3.6%	4.2%	1.3%	2.4%	8.4%	3.1%
	FEMENINO	4.8%	3.0%	1.7%	1.7%	13.9%	3.6%

En su opinión ¿las personas tacañas o avaras son personas que les gusta ahorrar o personas que prefieren limitarse sólo para tener más dinero?

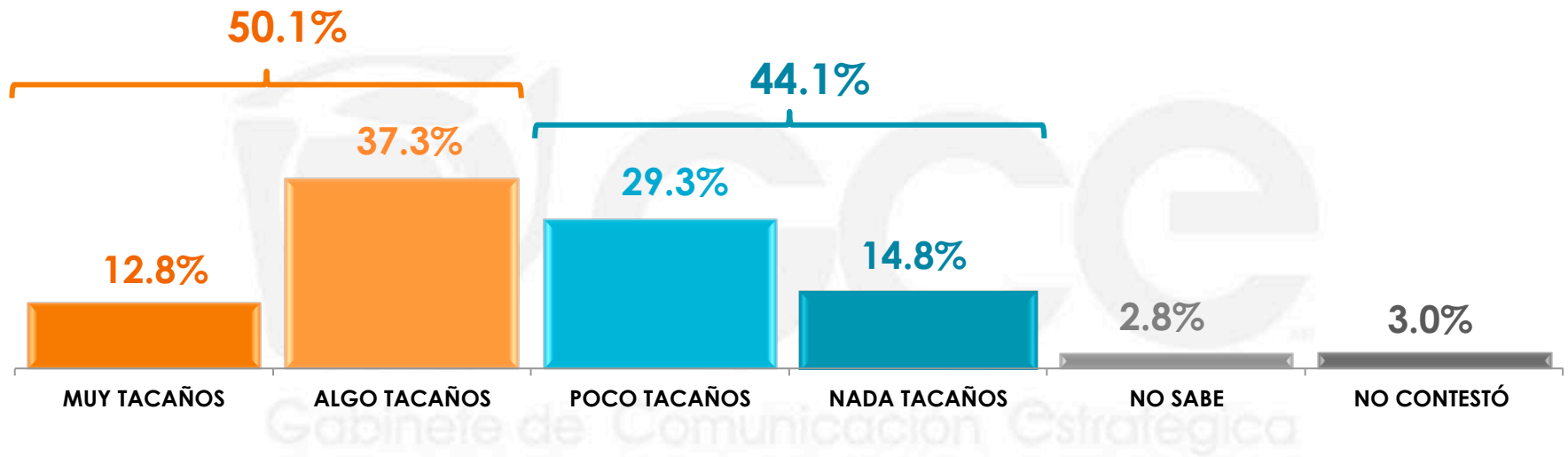


Sexo	Son personas ahorradoras	Son personas que prefieren limitarse sólo para tener más dinero	Ambas	No sabe	No contestó
MASCULINO	21.8%	66.0%	5.4%	3.8%	3.0%
FEMENINO	18.0%	73.1%	5.6%	2.5%	0.8%

2

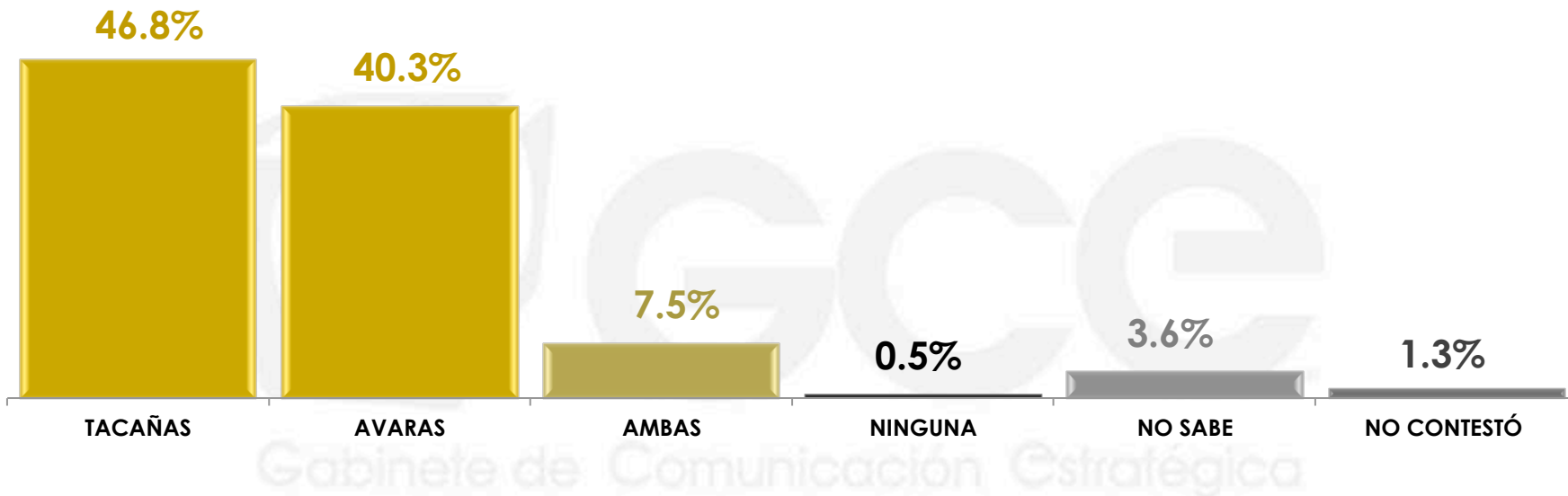
EN MÉXICO, ¿HAY MÁS TACAÑOS O AVAROS?

Y dígame, ¿qué tan tacaños o avaros cree que son los mexicanos: muy tacaños, algo, poco o nada tacaños?



	MUY TACAÑOS	ALGO TACAÑOS	POCO TACAÑOS	NADA TACAÑOS	NO SABE	NO CONTESTÓ
MASCULINO	13.8%	40.5%	29.3%	11.8%	2.3%	2.3%
FEMENINO	11.9%	34.3%	29.4%	17.6%	3.3%	3.5%

Algunos profesionales diferencian a los tacaños de los avaros, 'el tacaño es la persona que ahorra y gasta poco, mucho menos de lo que le gustaría, pero siempre lo gasta en su persona y en sus placeres; mientras que el avaro, acumula y tiene profunda incapacidad de disfrutar, solo puede ansiosamente y ambiciosamente acumular dinero y es un verdadero tacaño consigo mismo'. En su opinión ¿en México hay más personas tacañas o avaras?

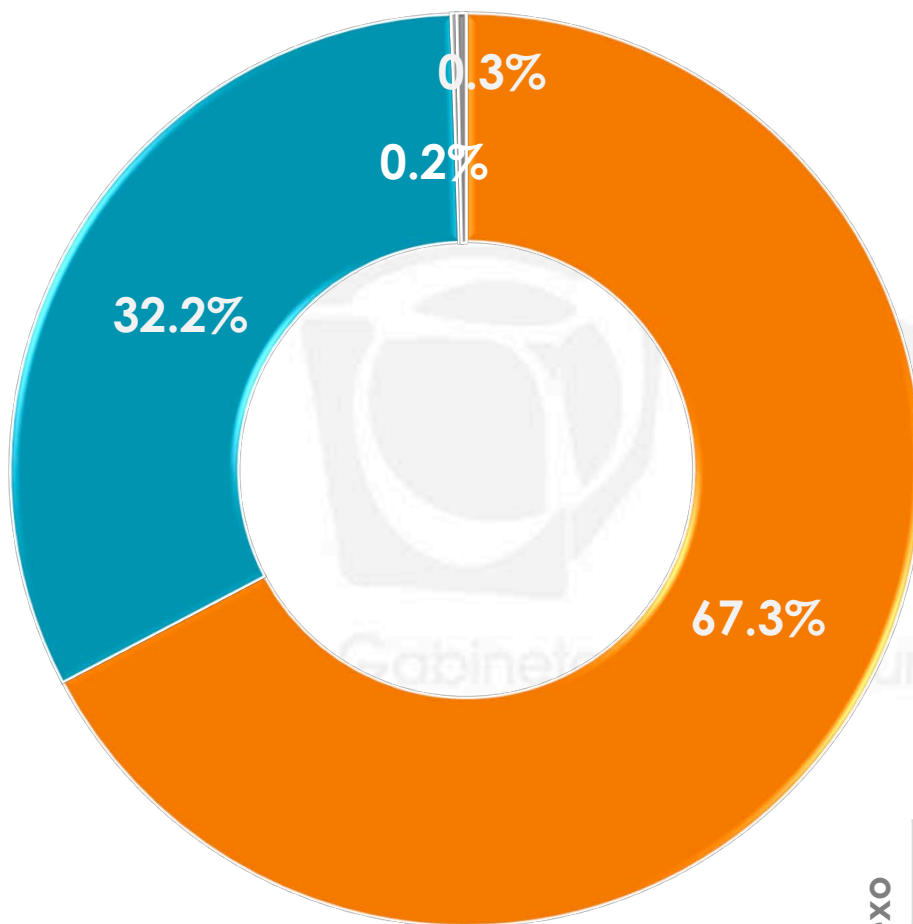


	TACAÑAS	ÁVARAS	AMBAS	NINGUNA	NO SABE	NO CONTESTÓ
MASCULINO	43.6%	45.9%	5.8%	1.1%	1.9%	1.7%
FEMENINO	49.8%	35.2%	9.1%	0.0%	5.1%	0.8%

3

CONVIVENCIA CON PERSONAS TACAÑAS O AVARAS

Ahora dígame, ¿usted conoce o ha convivido con alguna persona tacaña o avara?

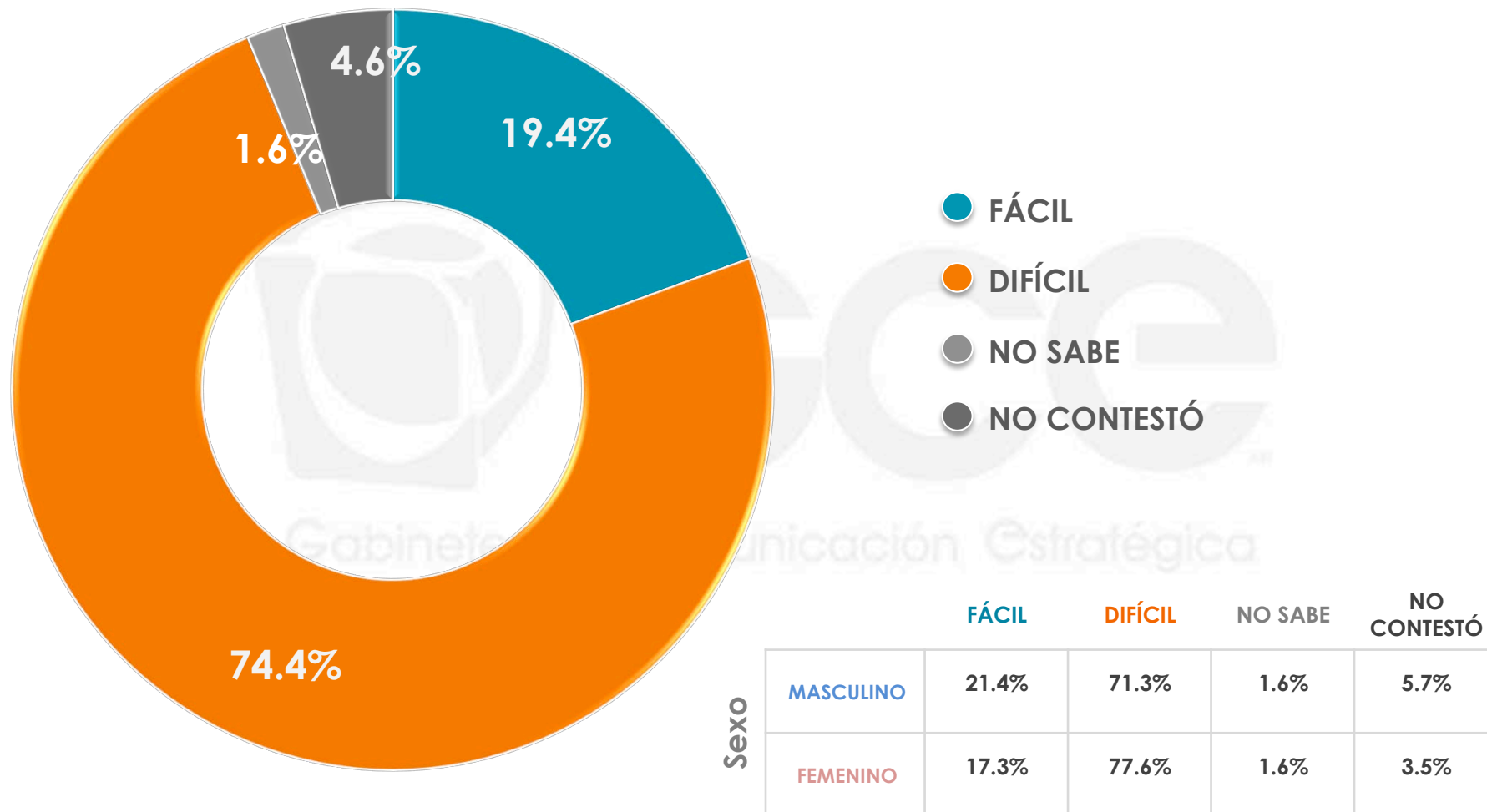


- sí
- NO
- NO SABE
- NO CONTESTÓ

	sí	NO	NO SABE	NO CONTESTÓ
Sexo MASCULINO	71.5%	28.3%	0.0%	0.2%
FEMENINO	63.3%	35.8%	0.4%	0.5%

n= 600

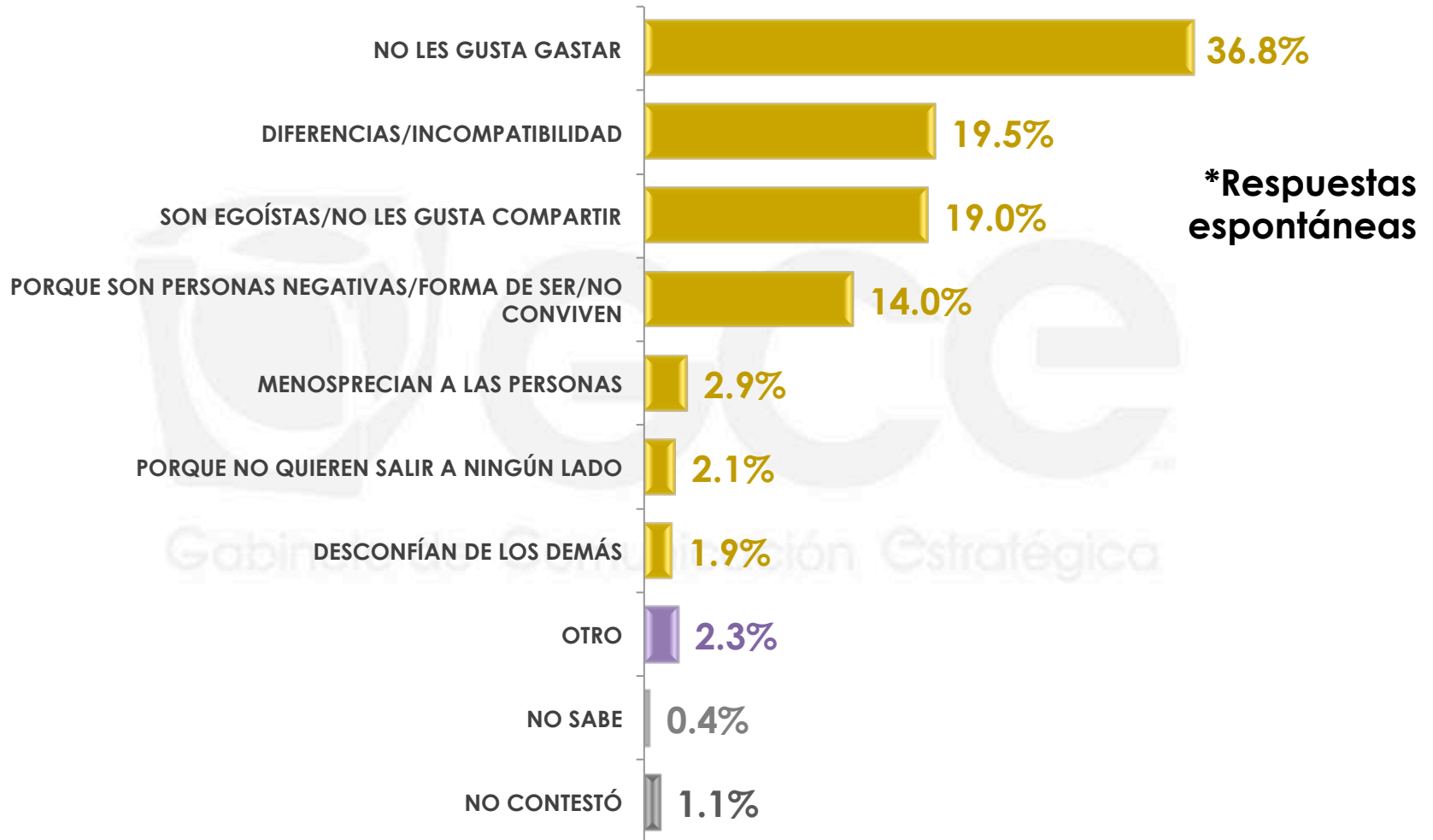
En su opinión, ¿llevar una relación ya sea de amistad, familiar o de pareja con una persona tacaña o avara es fácil o difícil?*



*Esta pregunta sólo se realizó a quienes afirmaron conocer a una persona tacaña o avara.

n= 375

¿Por qué razón cree que es difícil llevar una relación con una persona tacaña o avara?*



*Esta pregunta sólo se realizó a quienes afirmaron conocer a una persona tacaña o avara y opinaron que es difícil llevar una relación con estas personas.

n= 289

¿Por qué razón cree que es difícil llevar una relación con una persona tacaña o avara?

***Respuestas espontáneas**

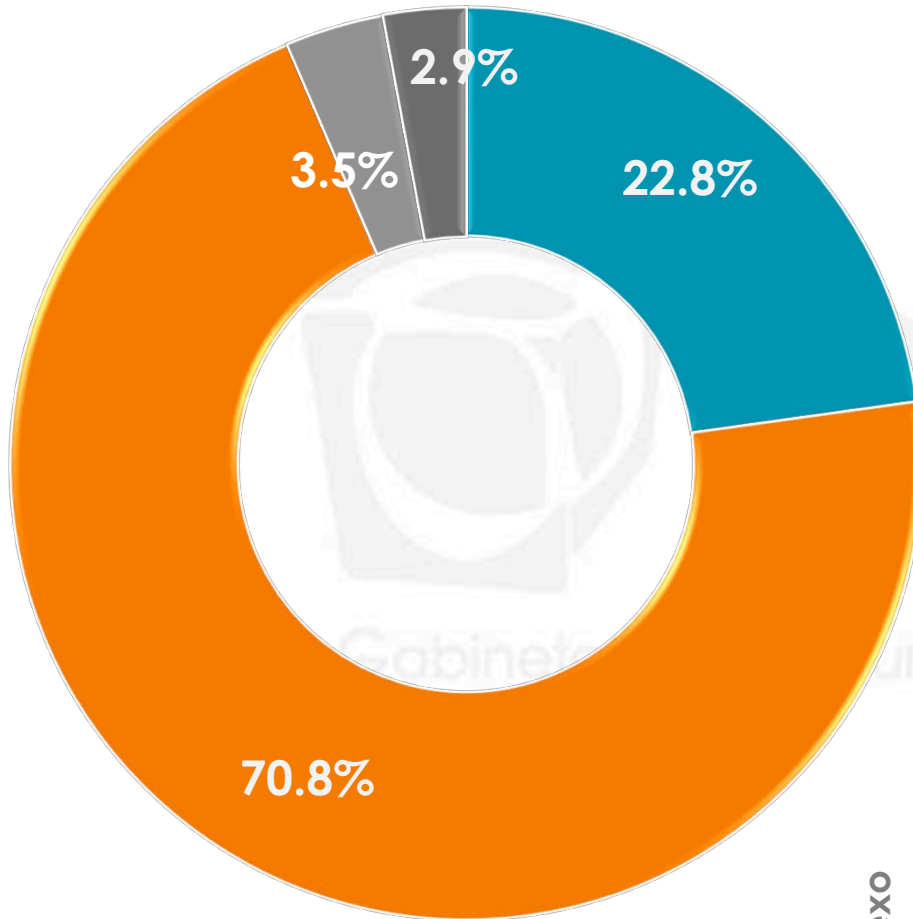
	NO LES GUSTA GASTAR	DIFERENCIAS/ INCOMPATIBILIDAD	SON EGOÍSTAS/ NO LES GUSTA COMPARTIR	PORQUE SON PERSONAS NEGATIVAS/ FORMA DE SER/ NO CONVIVEN	MENOSPRECIAN A LAS PERSONAS
Sexo MASCULINO	37.4%	22.0%	10.8%	15.4%	4.5%
FEMENINO	36.3%	17.0%	26.8%	12.7%	1.3%

	PORQUE NO QUIEREN SALIR A NINGÚN LADO	DESCONFIÁN DE LOS DEMÁS	OTRO	NO SABE	NO CONTESTÓ
Sexo MASCULINO	1.6%	2.4%	3.0%	0.9%	2.0%
FEMENINO	2.7%	1.3%	1.6%	0.0%	0.3%

*Esta pregunta sólo se realizó a quienes afirmaron conocer a una persona tacaña o avara y opinaron que es difícil llevar una relación con estas personas.

n= 289

En su opinión, ¿ser tacaña o avara es un problema que debe ser tratado con algún especialista o sólo es una forma de ser de las personas?




- ES UN PROBLEMA QUE DEBE SER TRATADO CON ALGÚN ESPECIALISTA
- SÓLO ES UNA FORMA DE SER DE LAS PERSONAS
- NO SABE
- NO CONTESTÓ

	ES UN PROBLEMA QUE DEBE SER TRATADO CON ALGÚN ESPECIALISTA	SÓLO ES UNA FORMA DE SER DE LAS PERSONAS	NO SABE	NO CONTESTÓ
MASCULINO	20.8%	72.4%	3.7%	3.1%
FEMENINO	24.6%	69.3%	3.3%	2.8%

Para cada una de las opciones que le voy a mencionar dígame, sí usted cree o no que ser tacaño o avaro puede o no afectar:

● SÍ PUEDE AFECTAR ● NO PUEDE AFECTAR ● NO SABE ● NO CONTESTÓ



Para cada una de las opciones que le voy a mencionar dígame, sí usted cree o no que ser tacaño o avaro puede o no afectar:

EN QUE SEAN PERSONAS NEGATIVAS

	SÍ PUEDE AFECTAR	NO PUEDE AFECTAR	NO SABE	NO CONTESTÓ
Sexo				
MASCULINO	88.8%	9.9%	0.9%	0.4%
FEMENINO	86.9%	11.5%	1.6%	0.0%

EN QUE UNA PERSONA TENGA ALTOS NIVELES DE ESTRÉS

	SÍ PUEDE AFECTAR	NO PUEDE AFECTAR	NO SABE	NO CONTESTÓ
Sexo				
MASCULINO	83.5%	14.1%	1.6%	0.8%
FEMENINO	86.3%	12.2%	1.2%	0.3%

EN SU RELACIÓN CON OTRAS PERSONAS

	SÍ PUEDE AFECTAR	NO PUEDE AFECTAR	NO SABE	NO CONTESTÓ
Sexo				
MASCULINO	82.3%	15.7%	2.0%	0.0%
FEMENINO	85.8%	12.2%	1.6%	0.4%

Para cada una de las opciones que le voy a mencionar dígame, sí usted cree o no que ser tacaño o avaro puede o no afectar:

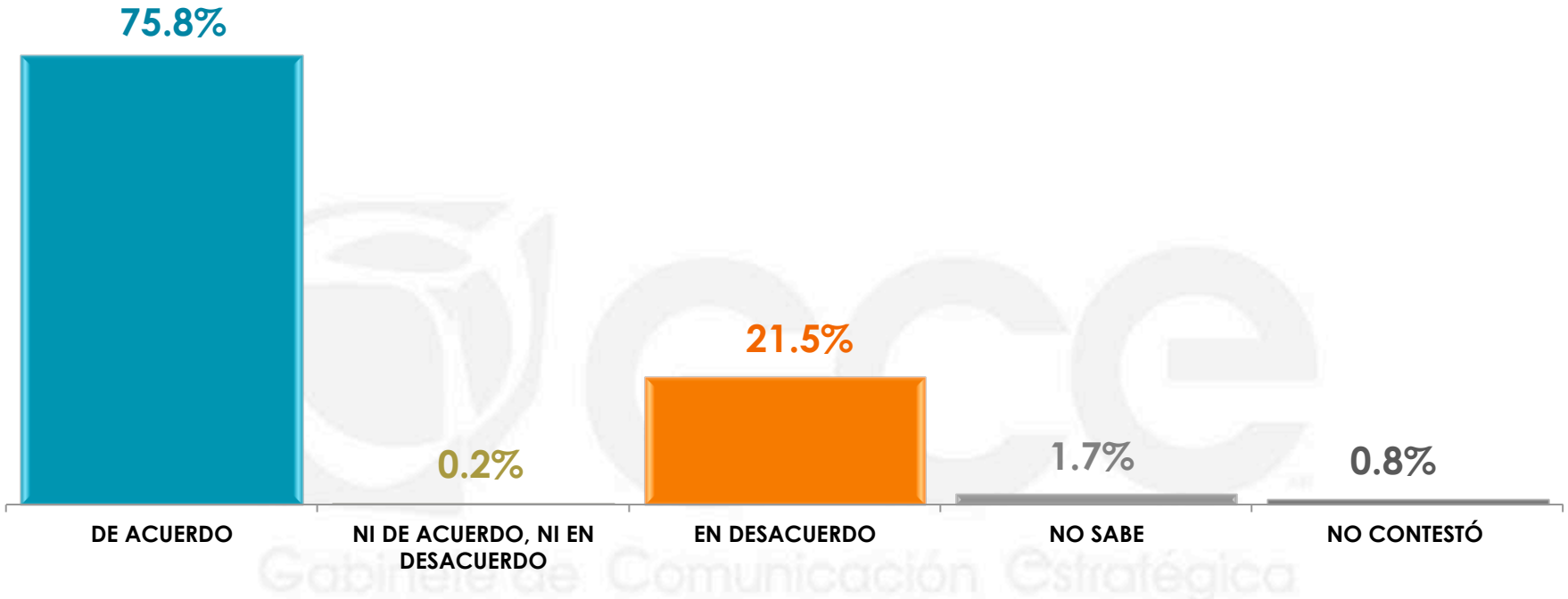
EN QUE SEA UNA PERSONA MÁS ANSIOSA

		SÍ PUEDE AFECTAR	NO PUEDE AFECTAR	NO SABE	NO CONTESTÓ
Sexo	MASCULINO	78.2%	19.3%	2.0%	0.5%
	FEMENINO	84.4%	13.3%	1.6%	0.7%

EN QUE ESTÉN DESCONTENTAS CON SU NIVEL DE VIDA

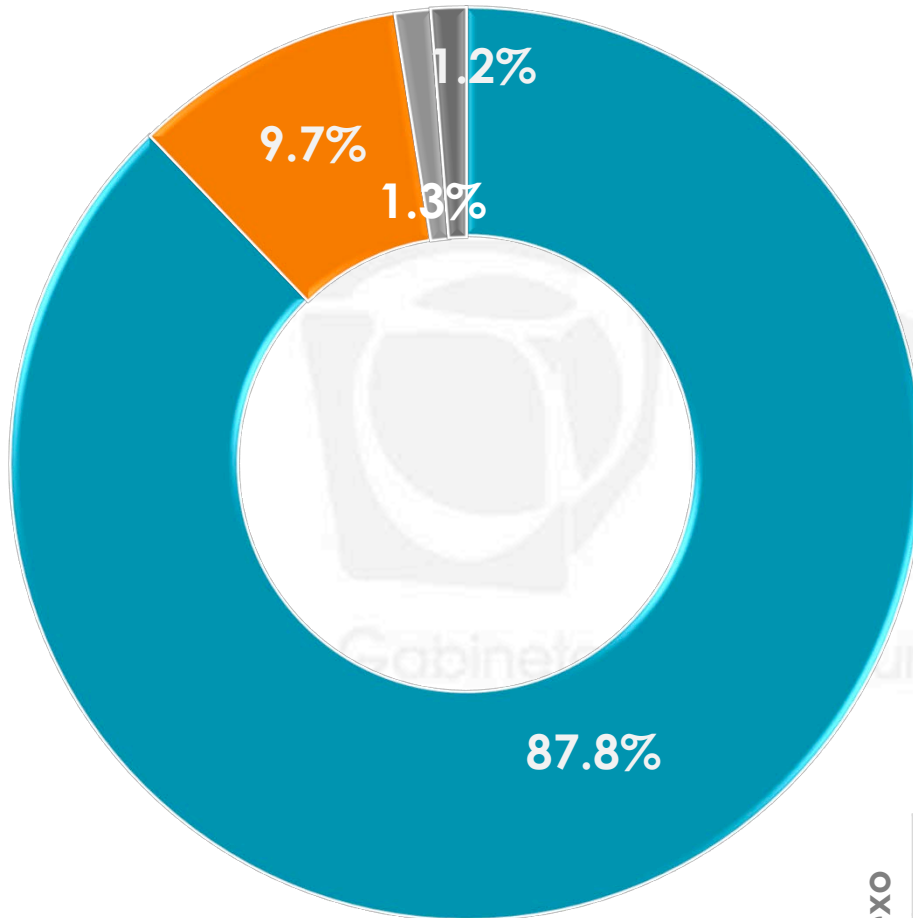
		SÍ PUEDE AFECTAR	NO PUEDE AFECTAR	NO SABE	NO CONTESTÓ
Sexo	MASCULINO	78.5%	18.7%	1.7%	1.1%
	FEMENINO	82.4%	15.3%	1.7%	0.6%

¿Usted está de acuerdo o en desacuerdo con la siguiente frase:
 “Quienes se obsesionan con acumular dinero no suelen ser felices porque viven con la sensación de permanente carencia”?



Sexo	DE ACUERDO	NI DE ACUERDO, NI EN DESACUERDO	EN DESACUERDO	NO SABE	NO CONTESTÓ
MASCULINO	75.8%	0.0%	21.8%	1.4%	1.0%
FEMENINO	75.7%	0.3%	21.2%	1.9%	0.9%

Y dígame, ¿usted cree que es posible ser feliz sin tener tanto dinero?



- sí
- NO
- NO SABE
- NO CONTESTÓ

	sí	NO	NO SABE	NO CONTESTÓ
Sexo				
MASCULINO	87.0%	8.6%	2.3%	2.1%
FEMENINO	88.4%	10.7%	0.5%	0.4%

Universo

- Ciudadanos mayores de 18 años que residen en la República Mexicana y cuentan con línea telefónica en su hogar.

Técnica de levantamiento

- Encuesta telefónica realizada el 16 de enero.

Tamaño de la muestra y su precisión estadística

- Se diseñó una muestra de 600 encuestas, distribuidas en los 32 entidades del país para mantener tanto proporcionalidad como dispersión óptimas. Con un nivel de confianza de 95%, el error teórico es de $\pm 4.0\%$ a nivel nacional.
- Los resultados reportados están basados en los estimadores de Horvitz-Thompson, calibrados y redondeados a un decimal.

Marco muestral y selección de la muestra

- Se utilizó como marco de muestreo la lista nominal actualizada del INE.
- Muestreo estratificado de alocación proporcional al tamaño.