



# STRIPPERS Y TABLE DANCE

10 de enero de 2017

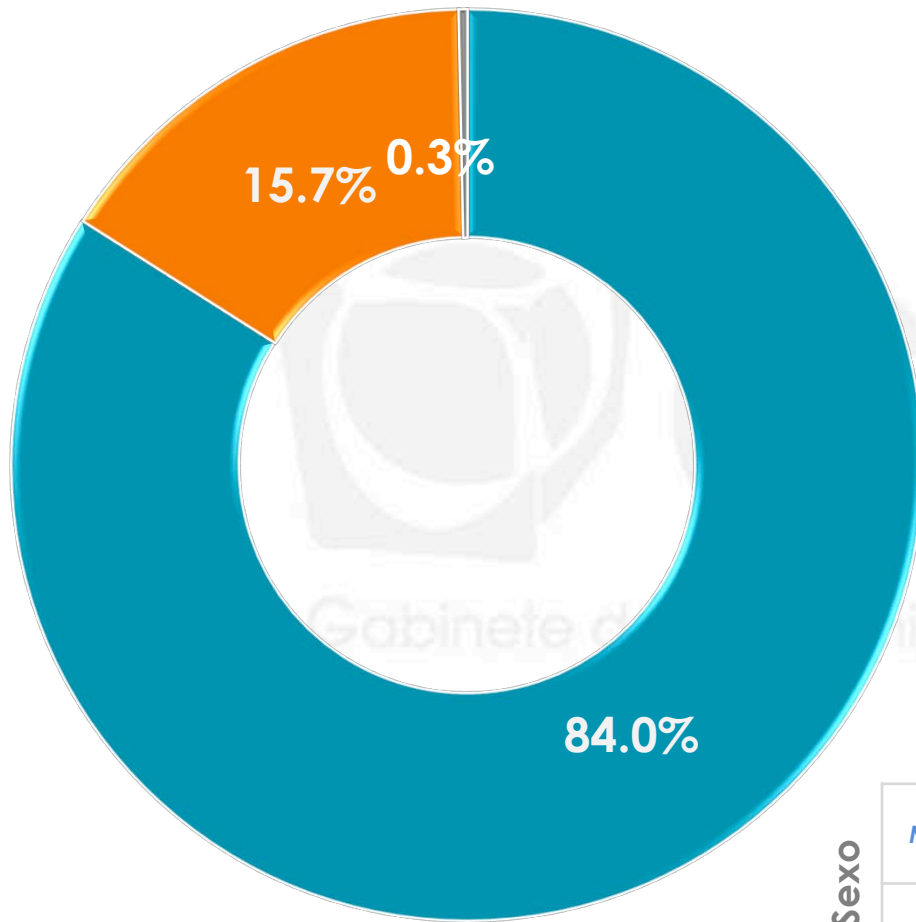
# ÍNDICE

CONOCIMIENTO Y OPINIÓN SOBRE STRIPPERS Y TABLE DANCE .....	<b>3</b>
¿QUIÉN ASISTE MÁS: HOMBRES O MUJERES? .....	<b>8</b>
POSIBLES PELIGROS EN LOS CENTROS NOCTURNOS .....	<b>17</b>
EXPERIENCIAS .....	<b>24</b>

# 1

## CONOCIMIENTO Y OPINIÓN SOBRE STRIPPERS Y TABLE DANCE

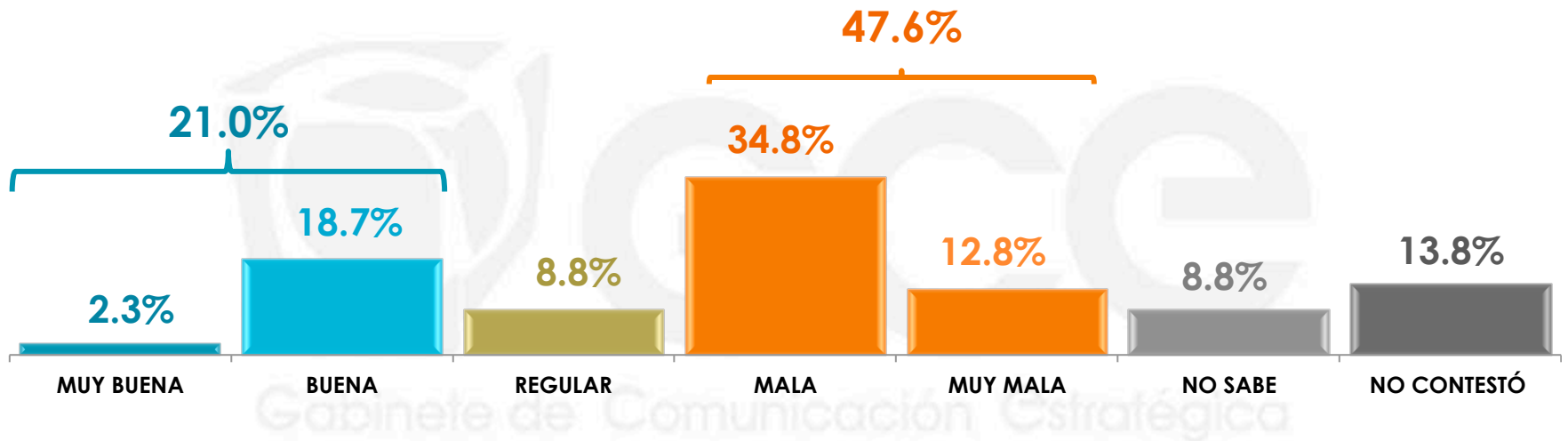
En muchos lugares del país existen centros de entretenimiento conocidos como clubes de “strippers” o “table dance” en los que trabajan hombres y mujeres bailando y desnudándose ante los espectadores. Antes de que se lo mencionara, ¿usted tenía conocimiento de la existencia de este tipo de lugares en el país?



- sí
- NO
- NO CONTESTÓ

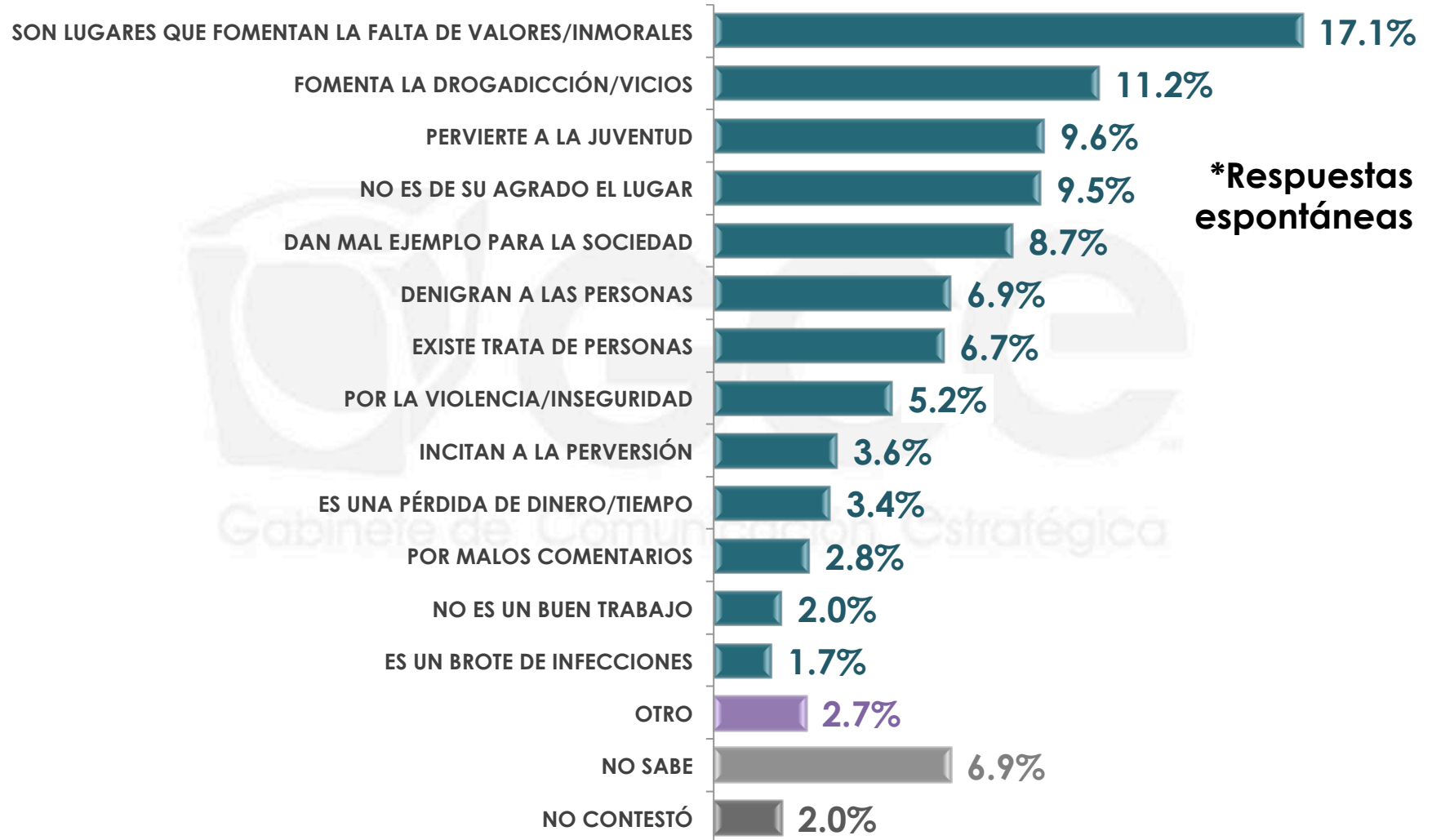
	sí	NO	NO CONTESTÓ
<b>MASCULINO</b>	88.4%	11.3%	0.3%
<b>FEMENINO</b>	79.8%	19.8%	0.4%

Y, ¿qué opinión tiene de los clubes de “strippers” o “table dance”: muy buena, buena, mala o muy mala?



	MUY BUENA	BUENA	REGULAR	MALA	MUY MALA	NO SABE	NO CONTESTÓ
<b>Sexo</b> MASCULINO	3.7%	25.1%	10.4%	32.2%	8.2%	6.9%	13.5%
FEMENINO	1.0%	12.7%	7.3%	37.1%	17.1%	10.6%	14.2%

## ¿Por qué tiene una mala opinión de estos lugares?\*



\*Esta pregunta sólo se realizó a quienes tienen una mala o muy mala opinión de estos lugares.

n= 305

## ¿Por qué tiene una mala opinión de estos lugares?\*

### \*Respuestas espontáneas

Sexo		SON LUGARES QUE FOMENTAN LA FALTA DE VALORES/ INMORALES	FOMENTA LA DROGADICCIÓN/ VICIOS	PERVIERTE A LA JUVENTUD	NO ES DE SU AGRADO EL LUGAR	DAN MAL EJEMPLO PARA LA SOCIEDAD	DENIGRAN A LAS PERSONAS	EXISTE TRATA DE PERSONAS
	MASCULINO		21.2%	12.2%	4.0%	9.0%	12.8%	8.0%
FEMENINO		14.3%	10.4%	13.5%	9.8%	5.8%	6.1%	6.3%

Sexo		POR LA VIOLENCIA/ INSEGURIDAD	INCITAN A LA PERVERSIÓN	ES UNA PÉRDIDA DE DINERO/ TIEMPO	POR MALOS COMENTARIOS	NO ES UN BUEN TRABAJO	ES UN BROTE DE INFECCIONES	OTRO	NO SABE	NO CONTESTÓ
	MASCULINO		5.1%	2.1%	2.7%	3.1%	1.2%	1.2%	3.5%	5.9%
FEMENINO		5.3%	4.7%	3.9%	2.7%	2.5%	2.1%	2.2%	7.7%	2.7%

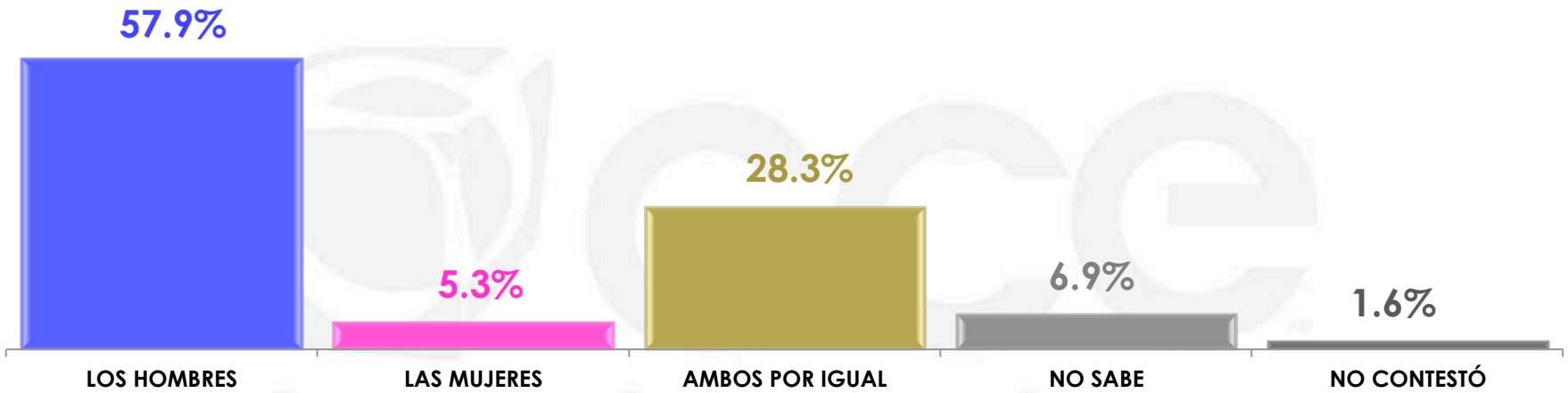
\*Esta pregunta sólo se realizó a quienes tienen una mala o muy mala opinión de estos lugares.

# 2

**¿QUIÉN ASISTE MÁS:  
HOMBRES O MUJERES?**



Hablando sobre el tipo de gente que asiste a estos espectáculos, ¿usted quién considera que más prefiere o frecuenta este tipo de lugares: los hombres o las mujeres?

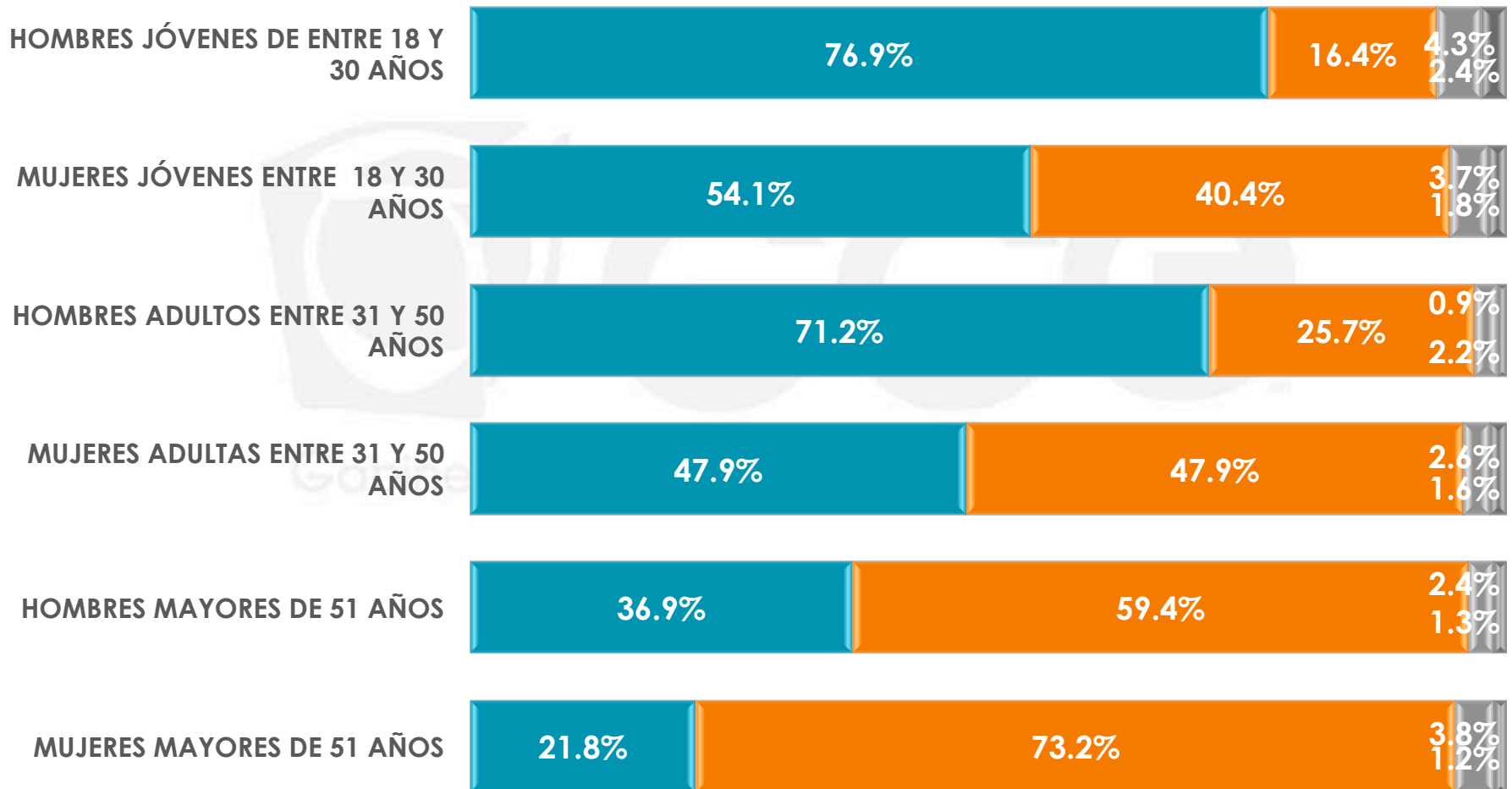


Gabinete de Comunicación Estratégica

	LOS HOMBRES	LAS MUJERES	AMBOS POR IGUAL	NO SABE	NO CONTESTÓ
<b>MASCULINO</b>	65.4%	6.3%	20.8%	5.9%	1.6%
<b>FEMENINO</b>	51.0%	4.4%	35.2%	7.8%	1.6%

A continuación le mencionaré algunos tipos de personas y le pido me diga, para cada una de ellas, ¿qué tanto cree usted que asistan a este tipo de lugares que le he comentado?

● MUCHO/ALGO     
 ● POCO/NADA     
 ● NO SABE     
 ● NO CONTESTÓ



A continuación le mencionaré algunos tipos de personas y le pido me diga, para cada una de ellas, ¿qué tanto cree usted que asistan a este tipo de lugares que le he comentado?

### HOMBRES JÓVENES DE ENTRE 18 Y 30 AÑOS

	MUCHO/ALGO	POCO/NADA	NO SABE	NO CONTESTÓ
Sexo				
MASCULINO	79.0%	16.3%	1.8%	2.9%
FEMENINO	75.0%	16.6%	6.6%	1.8%

### MUJERES JÓVENES DE ENTRE 18 Y 30 AÑOS

	MUCHO/ALGO	POCO/NADA	NO SABE	NO CONTESTÓ
Sexo				
MASCULINO	49.4%	46.8%	2.0%	1.8%
FEMENINO	58.5%	34.5%	5.3%	1.7%

### HOMBRES ADULTOS DE ENTRE 31 Y 50 AÑOS

	MUCHO/ALGO	POCO/NADA	NO SABE	NO CONTESTÓ
Sexo				
MASCULINO	70.7%	27.5%	1.0%	0.8%
FEMENINO	71.6%	24.0%	3.3%	1.1%

A continuación le mencionaré algunos tipos de personas y le pido me diga, para cada una de ellas, ¿qué tanto cree usted que asistan a este tipo de lugares que le he comentado?

### MUJERES ADULTAS DE ENTRE 31 Y 50 AÑOS

	MUCHO/ALGO	POCO/NADA	NO SABE	NO CONTESTÓ
Sexo				
MASCULINO	42.1%	53.4%	2.9%	1.6%
FEMENINO	53.4%	42.9%	2.3%	1.4%

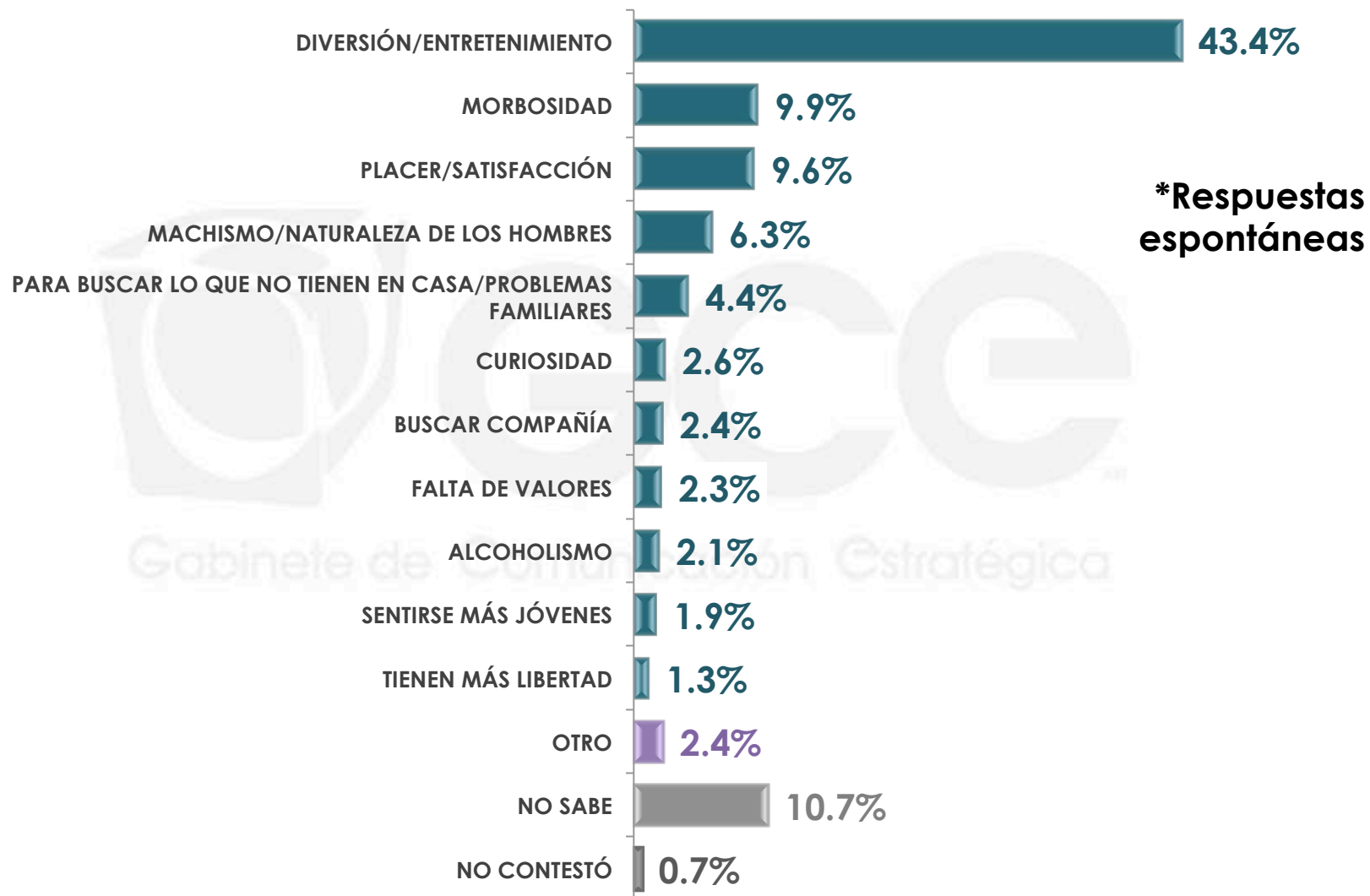
### HOMBRES MAYORES DE 51 AÑOS

	MUCHO/ALGO	POCO/NADA	NO SABE	NO CONTESTÓ
Sexo				
MASCULINO	25.5%	72.2%	0.9%	1.4%
FEMENINO	47.4%	47.5%	3.8%	1.3%

### MUJERES MAYORES DE 51 AÑOS

	MUCHO/ALGO	POCO/NADA	NO SABE	NO CONTESTÓ
Sexo				
MASCULINO	12.9%	82.8%	2.8%	1.5%
FEMENINO	30.0%	64.2%	4.8%	1.0%

## ¿Por qué cree usted que los hombres acuden a clubes nocturnos o “table dance”?



n= 600

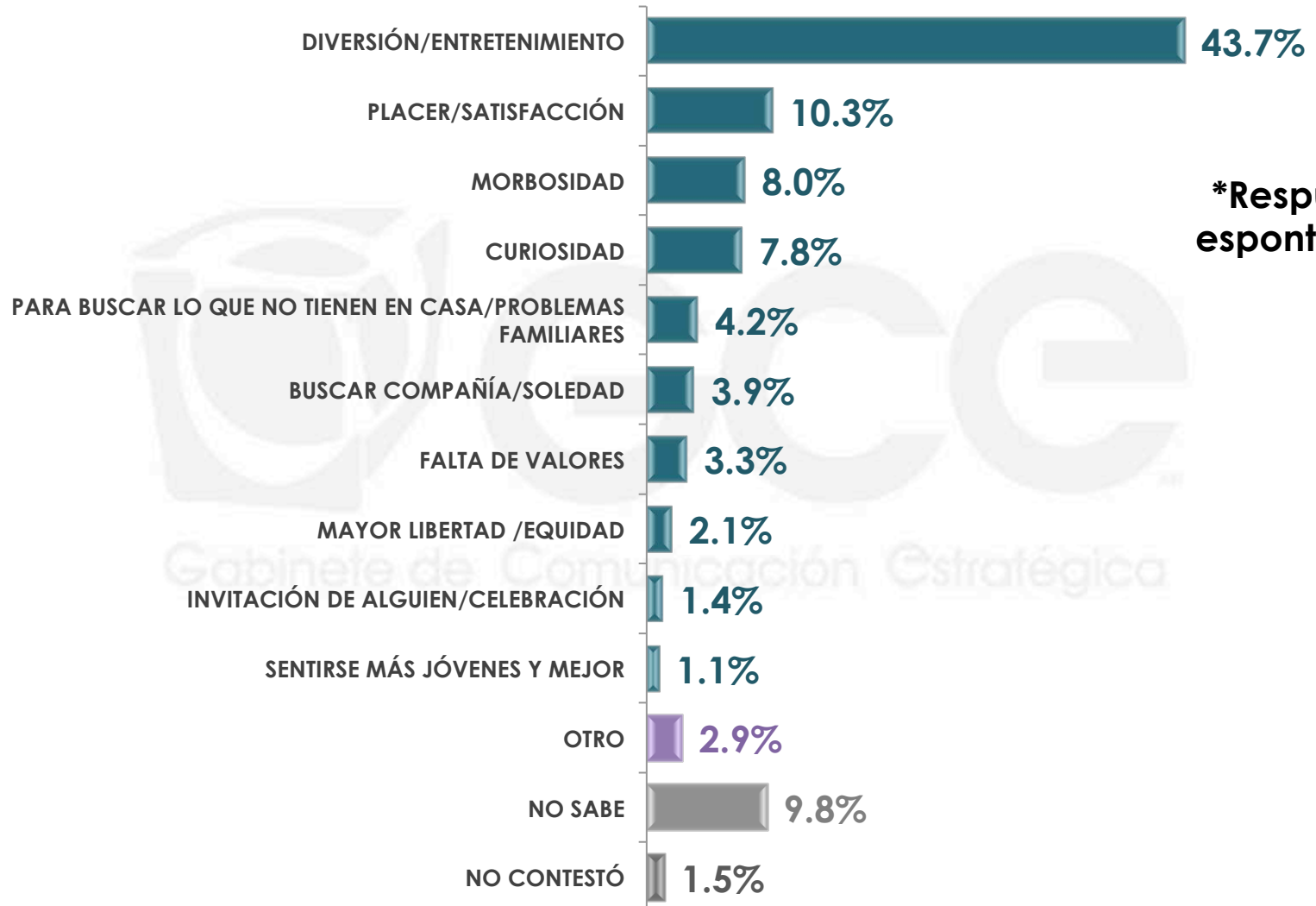
## ¿Por qué cree usted que los hombres acuden a clubes nocturnos o “table dance”?

### \*Respuestas espontáneas

	DIVERSIÓN/ ENTRETENIMIENTO	MORBOSIDAD	PLACER/ SATISFACCIÓN	MACHISMO/ NATURALEZA DE LOS HOMBRES	PARA BUSCAR LO QUE NO TIENEN EN CASA/ PROBLEMAS FAMILIARES	CURIOSIDAD
Sexo						
MASCULINO	50.4%	7.0%	7.5%	8.0%	4.5%	2.5%
FEMENINO	36.8%	12.6%	11.7%	4.7%	4.3%	2.7%

	BUSCAR COMPAÑÍA	FALTA DE VALORES	ALCOHOLISMO	SENTIRSE MÁS JÓVENES	TIENEN MÁS LIBERTAD	OTRO	NO SABE	NO CONTESTÓ
Sexo								
MASCULINO	3.2%	1.3%	2.8%	1.9%	0.3%	2.8%	7.2%	0.6%
FEMENINO	1.7%	3.3%	1.5%	1.9%	2.1%	2.1%	14.0%	0.6%

## Y, ¿por qué cree que las mujeres acuden a centros de “strippers”?



**\*Respuestas espontáneas**

## Y, ¿por qué cree que las mujeres acuden a centros de “strippers”?

### \*Respuestas espontáneas

		DIVERSIÓN/ ENTRETENIMIENTO	PLACER/ SATISFACCIÓN	MORBOSIDAD	CURIOSIDAD	PARA BUSCAR LO QUE NO TIENEN EN CASA/PROBLEMAS FAMILIARES	BUSCAR COMPAÑÍA/ SOLEDAD	FALTA DE VALORES
Sexo	MASCULINO	42.9%	8.6%	7.9%	9.8%	4.8%	3.9%	2.0%
	FEMENINO	44.5%	11.9%	8.0%	5.9%	3.6%	3.8%	4.5%

		MAYOR LIBERTAD/ EQUIDAD	INVITACIÓN DE ALGUIEN/ CELEBRACIÓN	SENTIRSE MÁS JÓVENES Y MEJOR	OTRO	NO SABE	NO CONTESTÓ
Sexo	MASCULINO	2.3%	0.8%	0.9%	4.0%	9.8%	2.3%
	FEMENINO	1.9%	1.8%	1.2%	1.9%	9.8%	1.2%

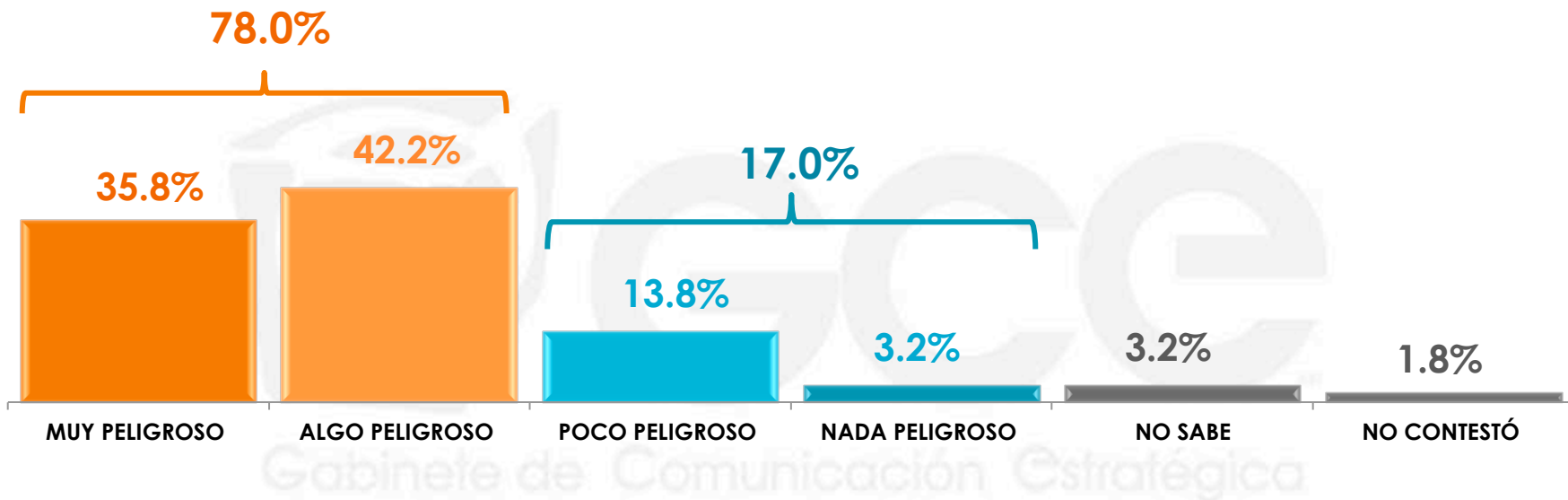


# 3

## POSIBLES PELIGROS EN LOS CENTROS NOCTURNOS

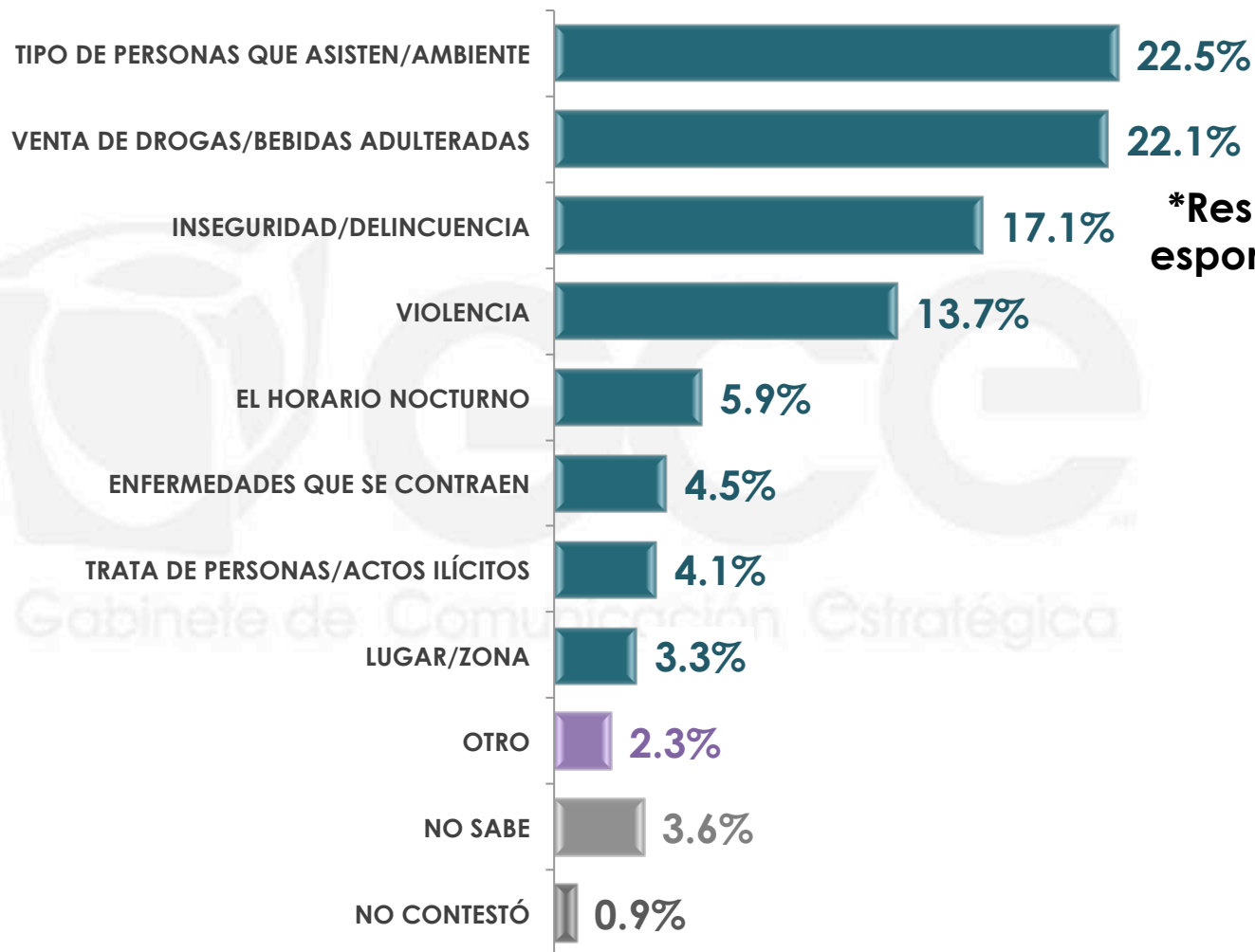
---

Y, ¿qué tan peligroso cree usted que es asistir a alguno de estos clubes y centros de entretenimiento: muy peligroso, algo, poco o nada peligroso?



	MUY PELIGROSO	ALGO PELIGROSO	POCO PELIGROSO	NADA PELIGROSO	NO SABE	NO CONTESTÓ
MASCULINO	32.7%	42.9%	15.7%	5.1%	2.1%	1.5%
FEMENINO	38.6%	41.6%	11.9%	1.5%	4.1%	2.3%

## ¿Por qué considera que es peligroso asistir a clubes de “strippers” o “table dance”?



**\*Respuestas espontáneas**

\*Esta pregunta sólo se realizó a quienes respondieron que es muy o algo peligroso asistir a estos lugares.

n= 553

¿Por qué considera que es peligroso asistir a clubes de “strippers” o “table dance”?\*

**\*Respuestas espontáneas**

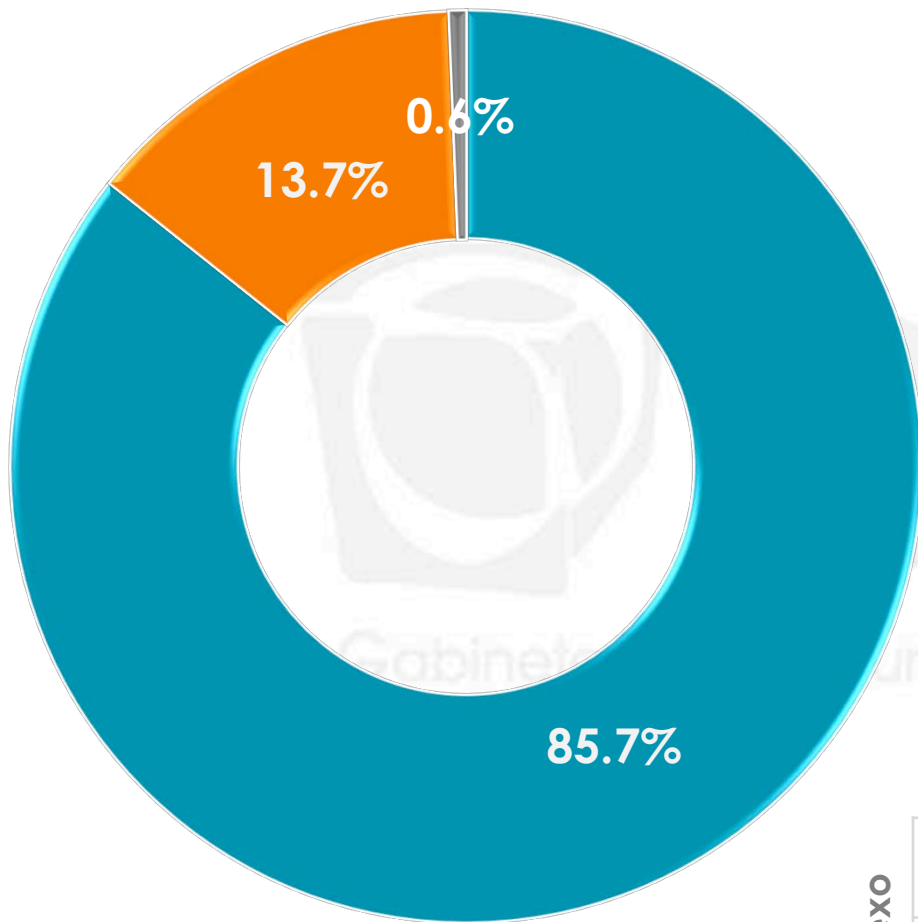
	TIPO DE PERSONAS QUE ASISTEN/ AMBIENTE	VENTA DE DROGAS/ BEBIDAS ADULTERADAS	INSEGURIDAD/ DELINCUENCIA	VIOLENCIA	EL HORARIO NOCTURNO
<b>MASCULINO</b>	28.3%	22.6%	16.1%	11.7%	7.1%
<b>FEMENINO</b>	17.3%	21.7%	17.9%	15.5%	4.8%

	ENFERMEDADES QUE SE CONTRAEN	TRATA DE PERSONAS/ ACTOS ILÍCITOS	LUGAR/ZONA	OTRO	NO SABE	NO CONTESTÓ
<b>MASCULINO</b>	3.5%	5.4%	2.5%	0.2%	1.8%	0.8%
<b>FEMENINO</b>	5.3%	2.9%	4.0%	4.2%	5.2%	1.2%

\*Esta pregunta sólo se realizó a quienes respondieron que es muy o algo peligroso asistir a estos lugares.

n= 553

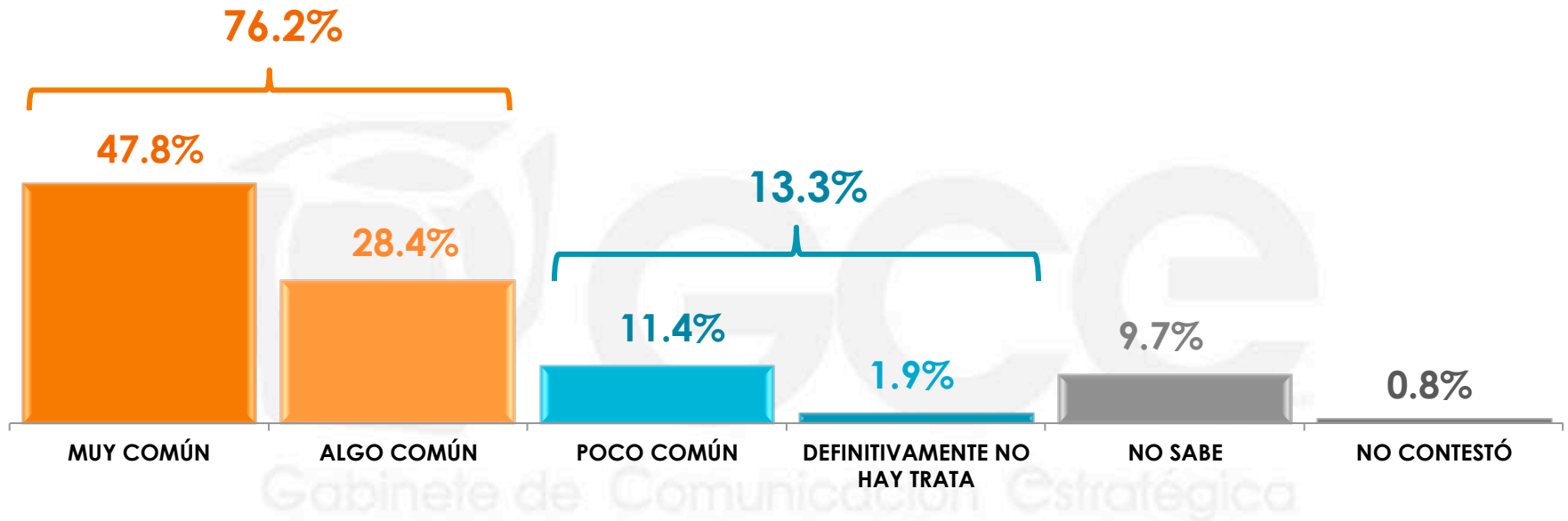
La trata de personas es un delito que consiste en el comercio ilegal de personas para fines de esclavitud laboral, mental, reproductiva, trabajos forzados y explotación sexual. Antes de que se lo mencionara, ¿usted tenía conocimiento de esta información?



- sí
- NO
- NO CONTESTÓ

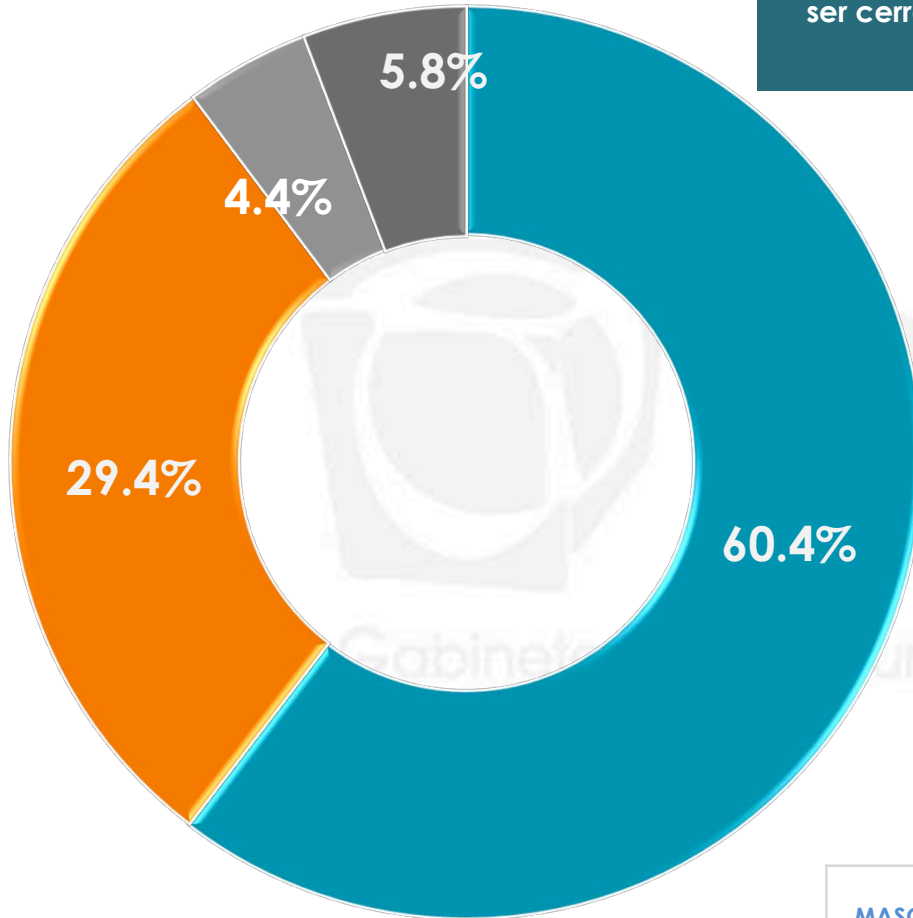
	sí	NO	NO CONTESTÓ
<b>Sexo</b>			
<b>MASCULINO</b>	86.9%	13.1%	0.0%
<b>FEMENINO</b>	84.7%	14.2%	1.1%

Ahora que le he mencionado el delito de la trata de personas, ¿qué tan común cree usted que se dé este tipo de delito en clubes de “strippers” y “table dance” en el país: muy común, algo común, poco común o definitivamente no se da este delito?



	MUY COMÚN	ALGO COMÚN	POCO COMÚN	DEFINITIVAMENTE NO HAY TRATA	NO SABE	NO CONTESTÓ
<b>Sexo</b>						
MASCULINO	44.4%	29.2%	13.8%	2.5%	9.6%	0.5%
FEMENINO	51.0%	27.6%	9.3%	1.3%	9.8%	1.0%

Algunas personas consideran que estos lugares deben ser cerrados y son perjudiciales para la sociedad; sin embargo hay personas que consideran que es un tipo de entretenimiento completamente válido y no afectan a la sociedad. ¿Usted con cuál de estas dos posturas se identifica más: con aquellos que consideran que estos lugares deben ser cerrados y son perjudiciales para la sociedad o con aquellos que dicen que no afectan a la sociedad y deben continuar?



- ESTOS LUGARES DEBEN SER CERRADOS Y SON PERJUDICIALES PARA LA SOCIEDAD
- ESTOS LUGARES NO AFECTAN A LA SOCIEDAD Y DEBEN CONTINUAR EXISTIENDO
- NO SABE
- NO CONTESTÓ

	ESTOS LUGARES DEBEN SER CERRADOS Y SON PERJUDICIALES PARA LA SOCIEDAD	ESTOS LUGARES NO AFECTAN A LA SOCIEDAD Y DEBEN CONTINUAR EXISTIENDO	NO SABE	NO CONTESTÓ
<b>Sexo</b>				
MASCULINO	53.9%	37.5%	2.4%	6.2%
FEMENINO	66.5%	21.9%	6.3%	5.3%

n= 600

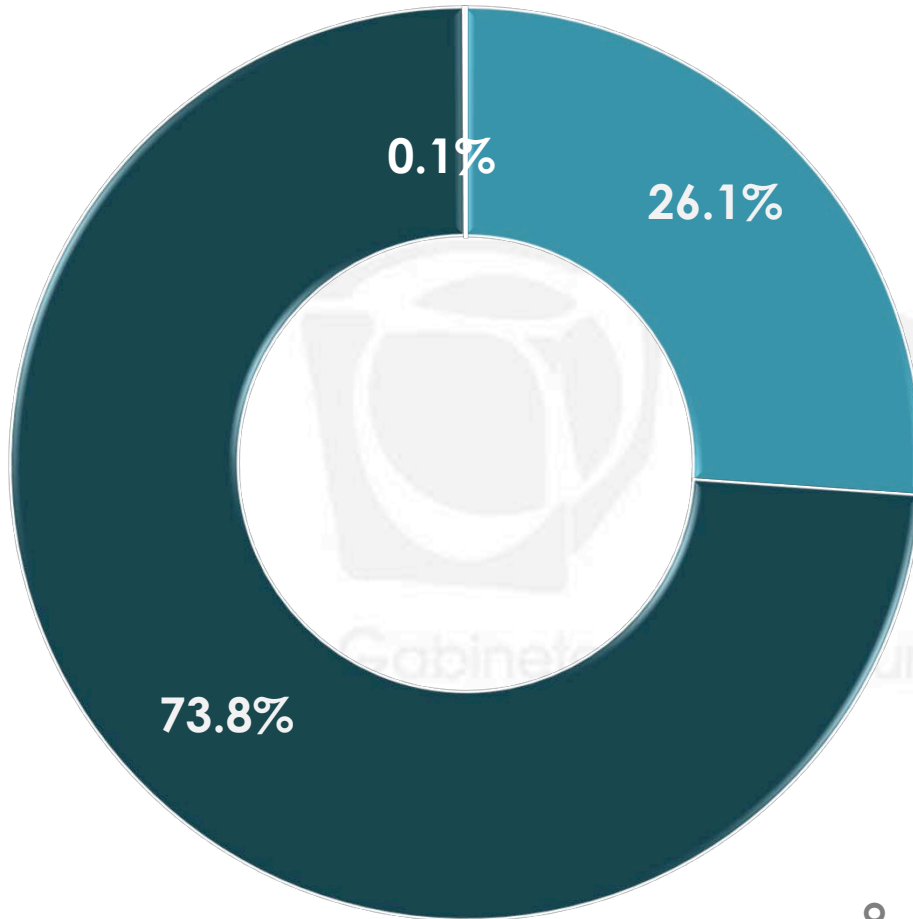
# 4

## EXPERIENCIAS

---



¿Usted ha asistido a alguno de estos clubes de “strippers” o “table dance”? Recuerde que sus respuestas son totalmente anónimas y son sólo para fines estadísticos

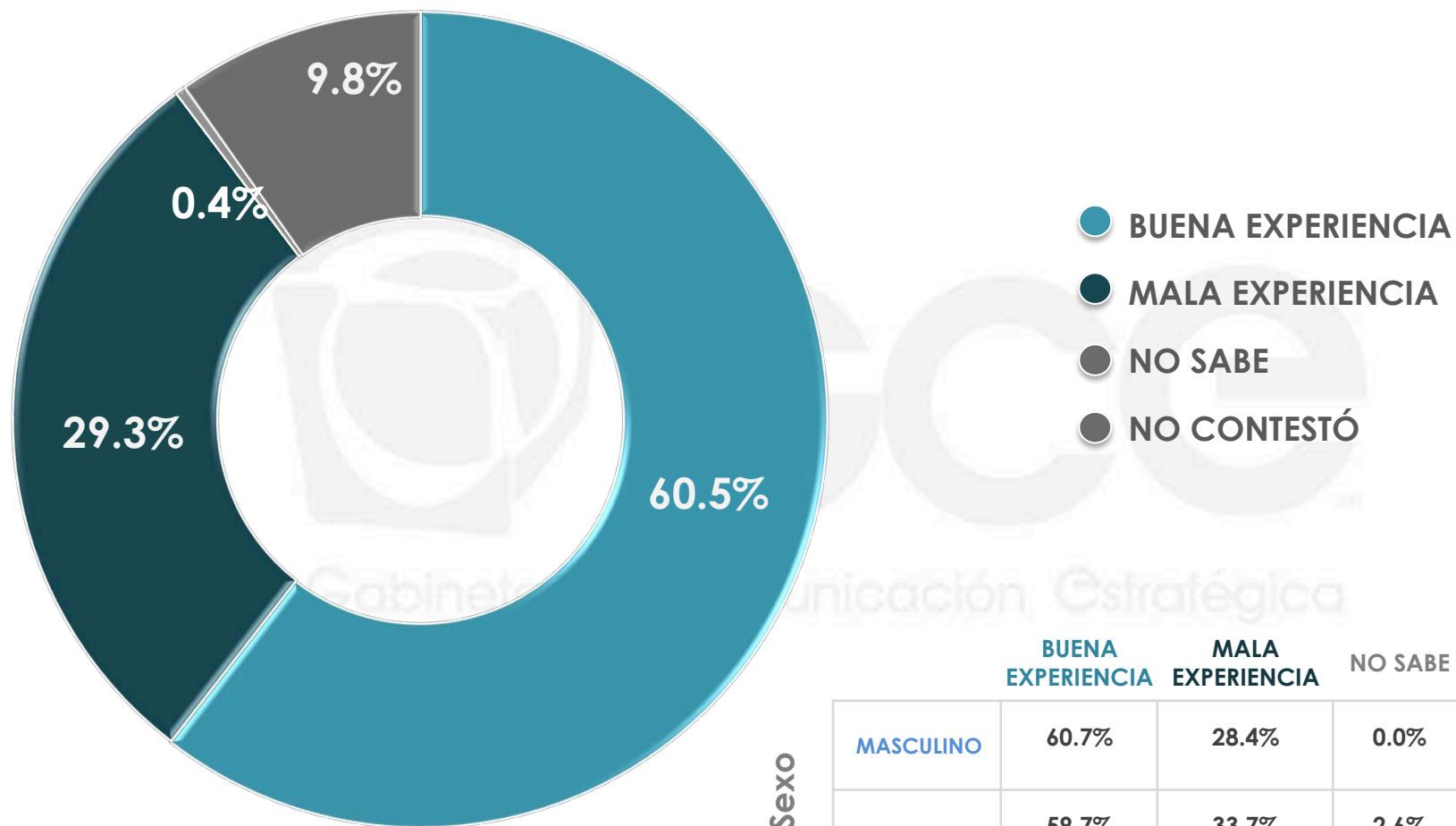


- SÍ
- NO
- NO SABE

	SÍ	NO	NO SABE
<b>Sexo</b>			
<b>MASCULINO</b>	46.0%	54.0%	0.0%
<b>FEMENINO</b>	7.7%	92.1%	0.2%

n= 600

Y en general, ¿podría decirme si ha sido una buena experiencia o una mala experiencia?\*

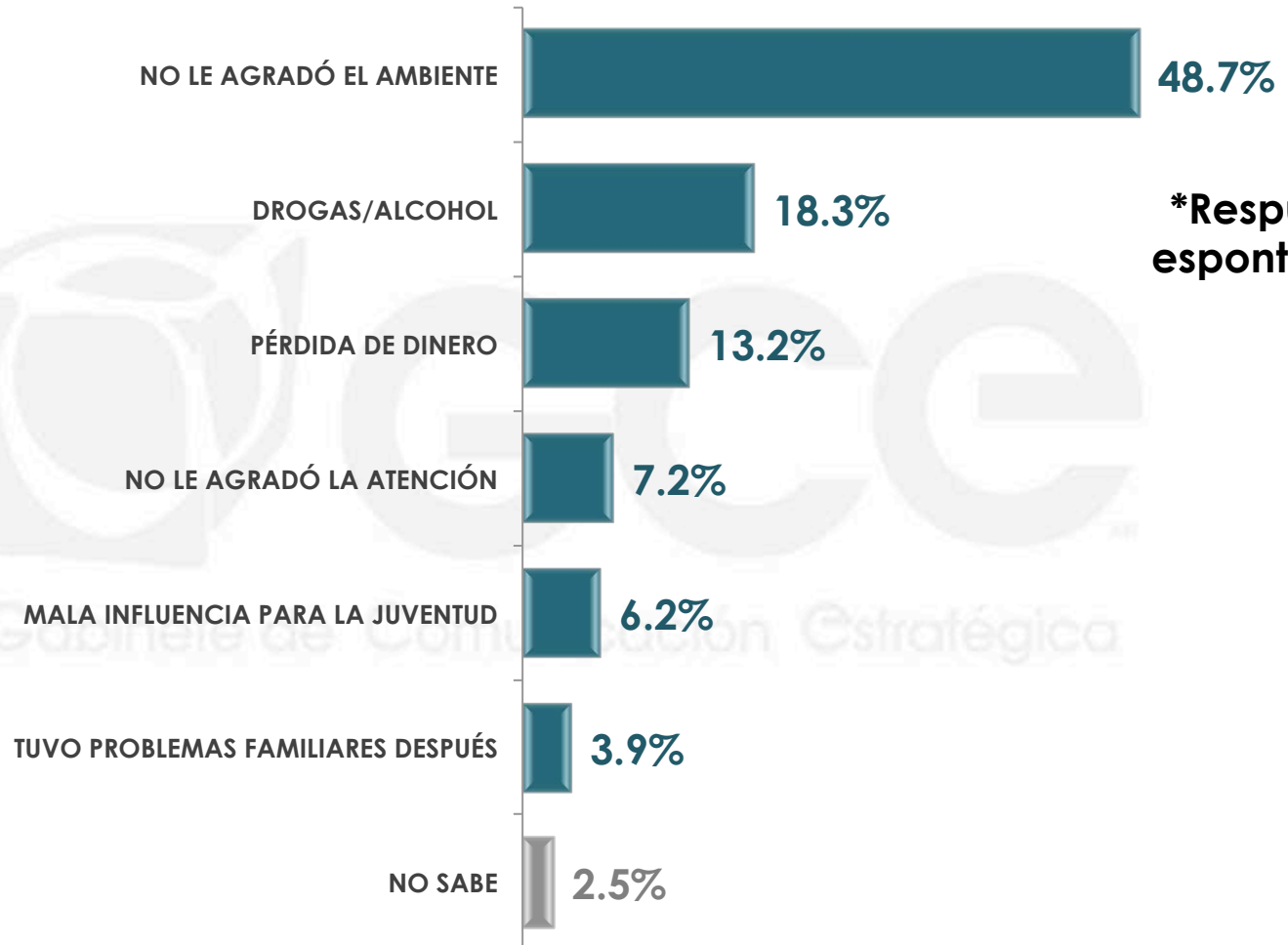


Sexo

	BUENA EXPERIENCIA	MALA EXPERIENCIA	NO SABE	NO CONTESTÓ
<b>MASCULINO</b>	60.7%	28.4%	0.0%	10.9%
<b>FEMENINO</b>	59.7%	33.7%	2.6%	4.0%

\*Esta pregunta sólo se realizó a quienes han asistido a algún club de strippers o table dance.

## ¿Por qué ha sido una mala experiencia?\*



**\*Respuestas espontáneas**

\*Esta pregunta sólo se realizó a quienes han asistido a algún club de strippers o table dance y además han tenido una mala experiencia.

## ¿Por qué ha sido una mala experiencia?\*

### \*Respuestas espontáneas

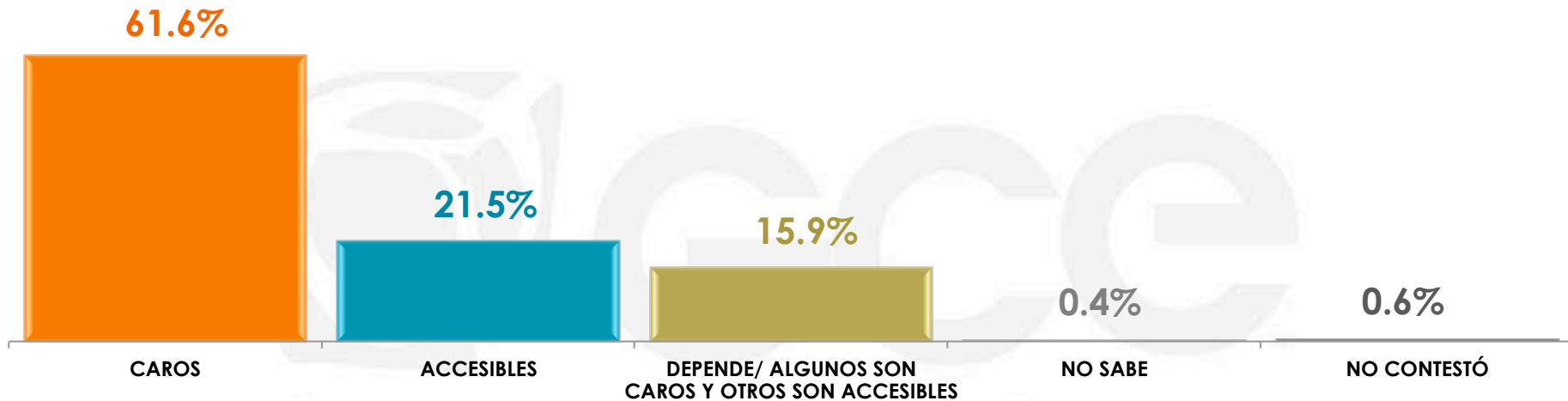
		NO LE AGRADÓ EL AMBIENTE	DROGAS/ALCOHOL	PÉRDIDA DE DINERO	NO LE AGRADÓ LA ATENCIÓN
Sexo	MASCULINO	41.5%	22.2%	16.0%	8.8%
	FEMENINO	82.7%	0.0%	0.0%	0.0%

		MALA INFLUENCIA PARA LA JUVENTUD	TUVO PROBLEMAS FAMILIARES DESPUÉS	NO SABE
Sexo	MASCULINO	3.8%	4.8%	2.9%
	FEMENINO	17.3%	0.0%	0.0%

\*Esta pregunta sólo se realizó a quienes han asistido a algún club de strippers o table dance y además han tenido una mala experiencia.

Y, ¿considera que, en general, son lugares caros o son accesibles?\*

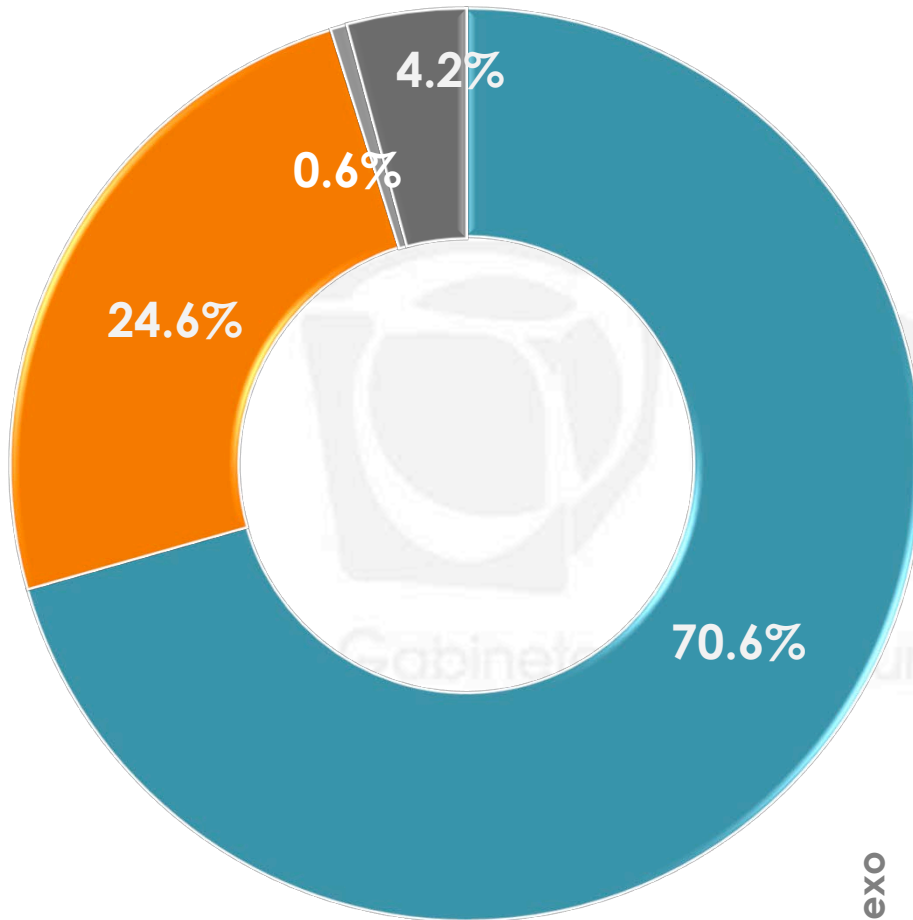


Gabinete de Comunicación Estratégica

Sexo	CAROS	ACCESIBLES	DEPENDE/ ALGUNOS SON CAROS Y OTROS ACCESIBLES	NO SABE	NO CONTESTÓ
	MASCULINO	65.7%	17.3%	16.4%	0.0%
FEMENINO	38.8%	45.2%	13.4%	2.6%	0.0%

\*Esta pregunta sólo se realizó a quienes han asistido a algún club de strippers o table dance.

¿Son divertidos o no son divertidos?\*



- SON DIVERTIDOS
- NO SON DIVERTIDOS
- NO SABE
- NO CONTESTÓ

	SON DIVERTIDOS	NO SON DIVERTIDOS	NO SABE	NO CONTESTÓ
<b>Sexo</b> MASCULINO	72.7%	22.7%	0.7%	3.9%
FEMENINO	58.7%	35.6%	0.0%	5.7%

\*Esta pregunta sólo se realizó a quienes han asistido a algún club de strippers o table dance.

### Universo

- Ciudadanos mayores de 18 años que residen en la República Mexicana y cuentan con línea telefónica en su hogar.

### Técnica de levantamiento

- Encuesta telefónica realizada el 09 y 10 de enero de 2017.

### Tamaño de la muestra y su precisión estadística

- Se diseñó una muestra de 600 encuestas, distribuidas en los 32 entidades del país para mantener tanto proporcionalidad como dispersión óptimas. Con un nivel de confianza de 95%, el error teórico es de  $\pm 4.0\%$  a nivel nacional.
- Los resultados reportados están basados en los estimadores de Horvitz-Thompson, calibrados y redondeados a un decimal.

### Marco muestral y selección de la muestra

- Se utilizó como marco de muestreo la lista nominal actualizada del INE.
- Muestreo estratificado de alocación proporcional al tamaño.