



AMORES PROHIBIDOS

15 de junio de 2017

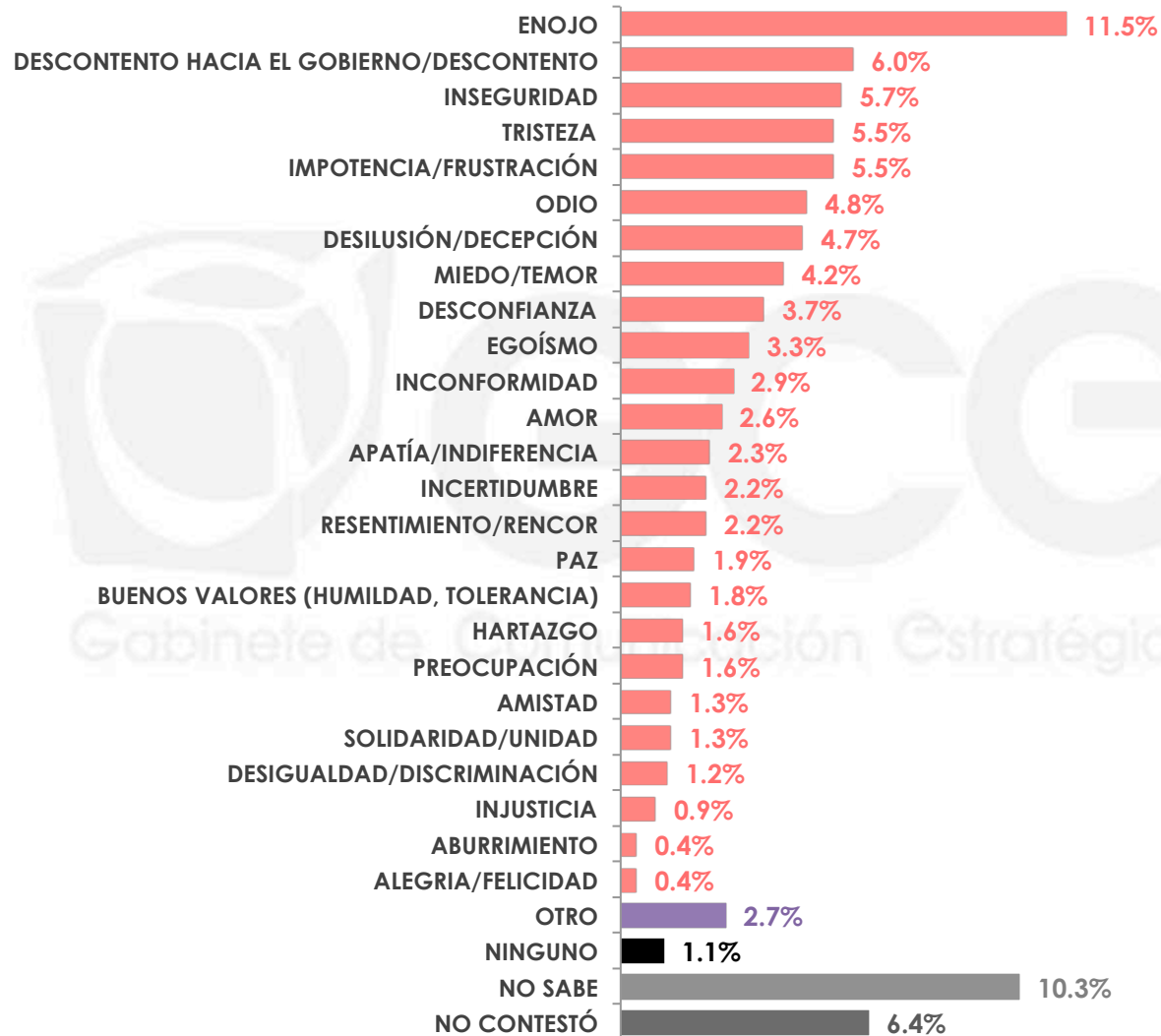
ÍNDICE

IDEAS SOBRE EL AMOR	3
LOS AMORES PROHIBIDOS	12
REACCIONES ANTE LOS AMORES PROHIBIDOS	20

A large red square containing a white number '1' in a bold, sans-serif font.

IDEAS SOBRE EL AMOR

En la actualidad, ¿qué sentimiento cree que predomine entre los mexicanos?



***Respuestas espontáneas**

En la actualidad, ¿qué sentimiento cree que predomine entre los mexicanos?

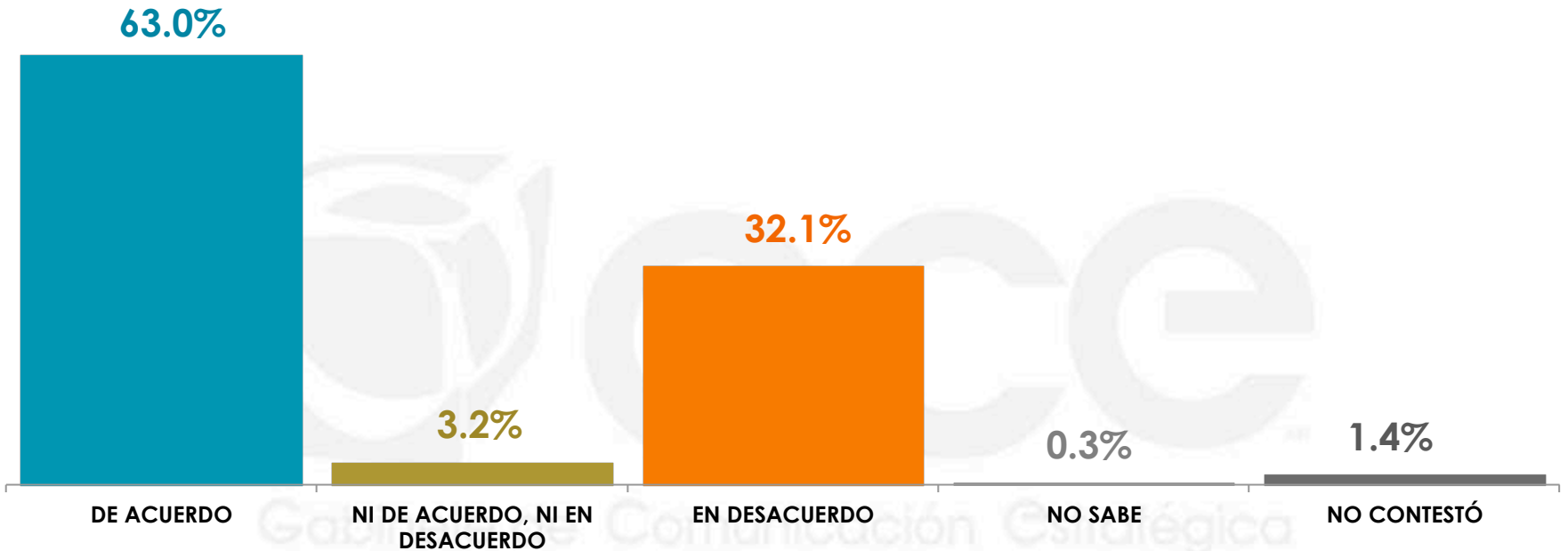
***Respuestas espontáneas**

		ENOJO	DESCONTENTO HACIA EL GOBIERNO/DESCONTENTO	INSEGURIDAD	TRISTEZA	IMPOTENCIA/FRUSTRACIÓN	ODIO	DESILUSIÓN/DECEPCIÓN	MIEDO/TEMOR	DESCONFIANZA
Sexo	MASCULINO	9.6%	6.6%	4.4%	4.4%	4.9%	4.0%	4.5%	4.4%	4.2%
	FEMENINO	13.3%	5.5%	6.8%	6.5%	6.1%	5.5%	4.8%	4.0%	3.2%

		EGOÍSMO	INCONFORMIDAD	AMOR	APATÍA/INDIFERENCIA	INCERTIDUMBRE	RESENTIMIENTO/RENCOR	PAZ	BUENOS VALORES (HUMILDAD, TOLERANCIA)	HARTAZGO
Sexo	MASCULINO	3.3%	4.0%	2.2%	2.6%	2.6%	3.8%	1.2%	2.5%	1.7%
	FEMENINO	3.1%	1.8%	2.8%	2.0%	1.8%	0.8%	2.6%	1.1%	1.5%

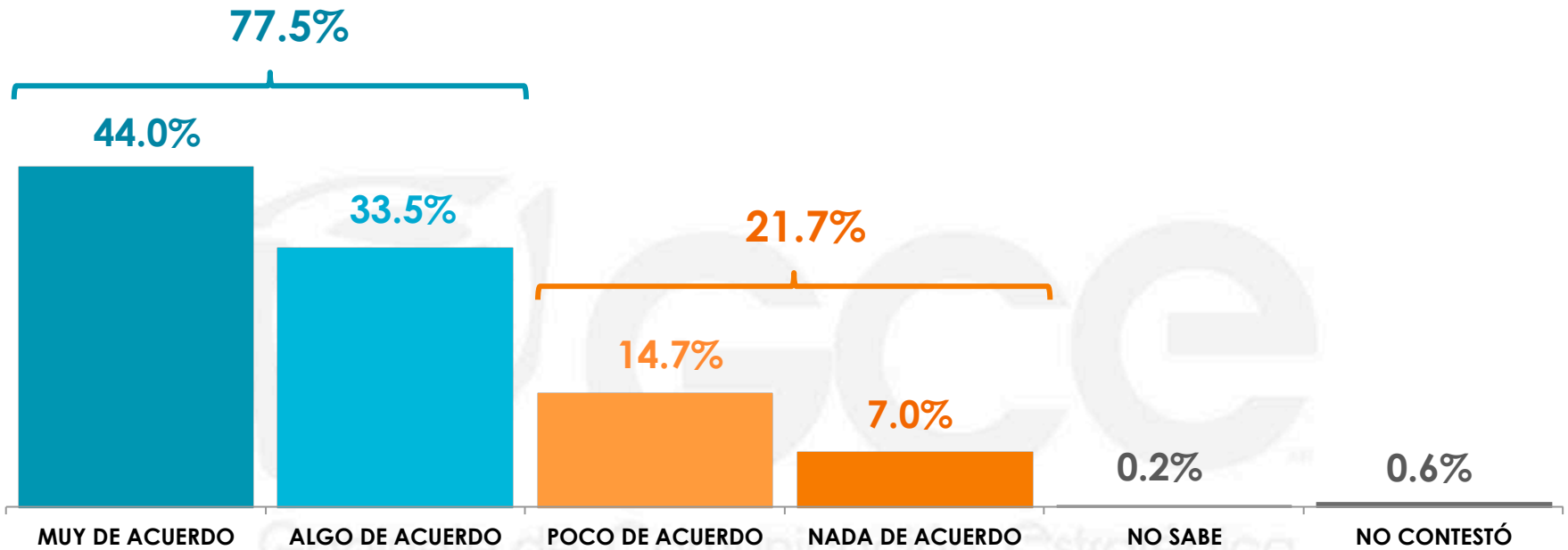
		PREOCUPACIÓN	AMISTAD	SOLIDARIDAD/UNIDAD	DESIGUALDAD/DISCRIMINACIÓN	INJUSTICIA	ABURRIMIENTO	ALEGRÍA/FELICIDAD	OTRO	NINGUNO	NO SABE	NO CONTESTÓ
Sexo	MASCULINO	1.3%	1.9%	1.2%	1.5%	1.1%	0.9%	0.0%	3.8%	1.3%	8.1%	8.0%
	FEMENINO	2.0%	0.8%	1.4%	0.9%	0.7%	0.0%	0.9%	1.7%	0.9%	12.4%	5.1%

¿Usted está de acuerdo o en desacuerdo con la siguiente frase: “el amor todo lo puede”?



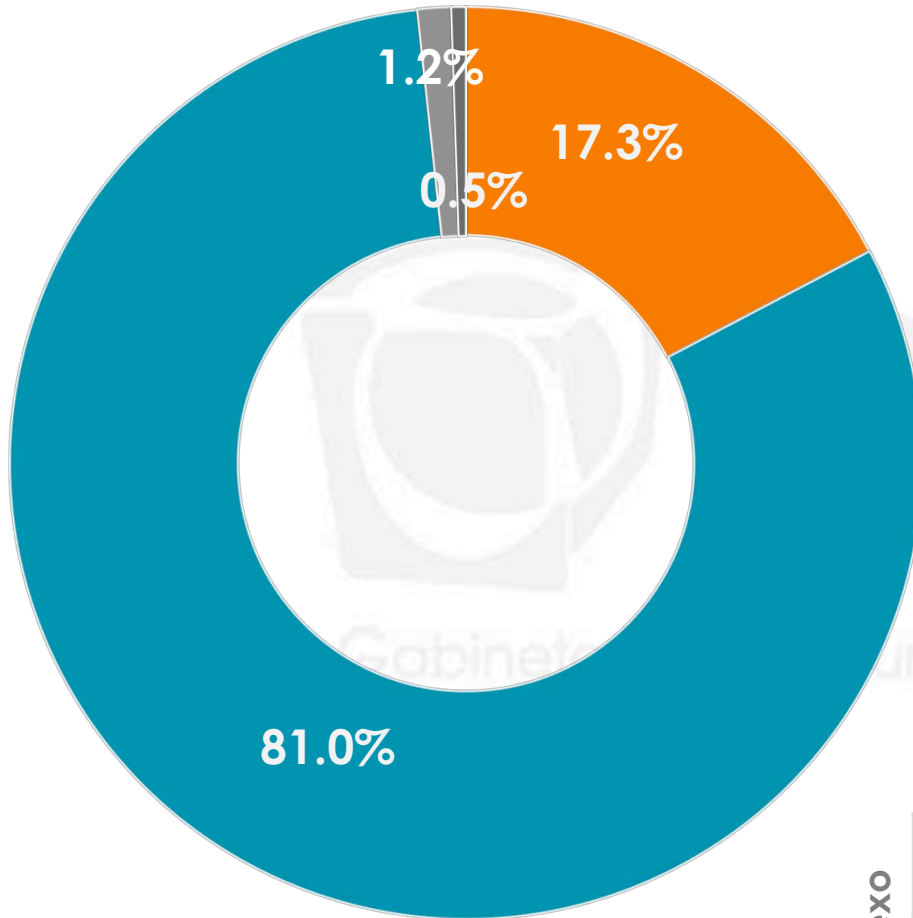
	DE ACUERDO	NI DE ACUERDO, NI EN DESACUERDO	EN DESACUERDO	NO SABE	NO CONTESTÓ
Sexo					
MASCULINO	59.9%	4.7%	33.8%	0.3%	1.3%
FEMENINO	66.0%	1.9%	30.6%	0.2%	1.3%

Se dice que el amor no se elige y llega cuando uno menos lo espera.
¿Qué tan de acuerdo está con esta afirmación: muy de acuerdo, algo, poco o nada de acuerdo?



	MUY DE ACUERDO	ALGO DE ACUERDO	POCO DE ACUERDO	NADA DE ACUERDO	NO SABE	NO CONTESTÓ
Sexo						
MASCULINO	41.8%	34.8%	15.0%	7.9%	0.2%	0.3%
FEMENINO	46.1%	32.2%	14.6%	6.1%	0.1%	0.9%

¿Usted considera que enamorarse es un signo de debilidad?

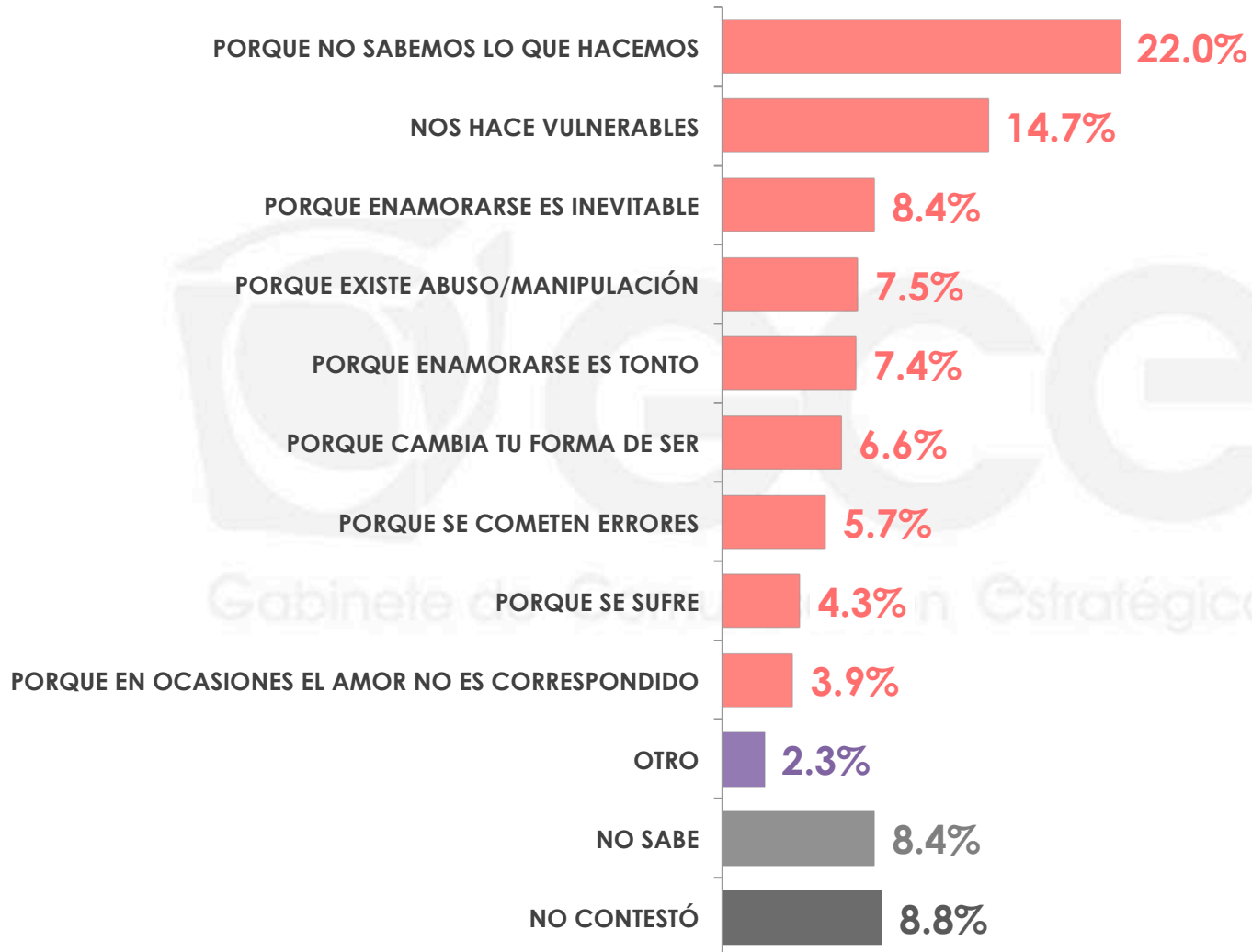


- SÍ
- NO
- NO SABE
- NO CONTESTÓ

	SÍ	NO	NO SABE	NO CONTESTÓ
Sexo				
MASCULINO	17.9%	80.2%	1.2%	0.7%
FEMENINO	16.7%	81.7%	1.1%	0.5%

¿Por qué cree que enamorarse es un signo de debilidad?*

***Respuestas espontáneas**



*Esta pregunta sólo se realizó a quienes consideran que enamorarse es un signo de debilidad.

¿Por qué cree que enamorarse es un signo de debilidad?*

*Respuestas espontáneas

	PORQUE NO SABEMOS LO QUE HACEMOS	NOS HACE VULNERABLES	PORQUE ENAMORARSE ES INEVITABLE	PORQUE EXISTE ABUSO/MANIPULACIÓN	PORQUE ENAMORARSE ES TONTO	PORQUE CAMBIA TU FORMA DE SER
Sexo MASCULINO	19.6%	18.5%	11.5%	5.4%	9.3%	6.4%
FEMENINO	24.3%	11.1%	5.4%	9.6%	5.5%	6.8%

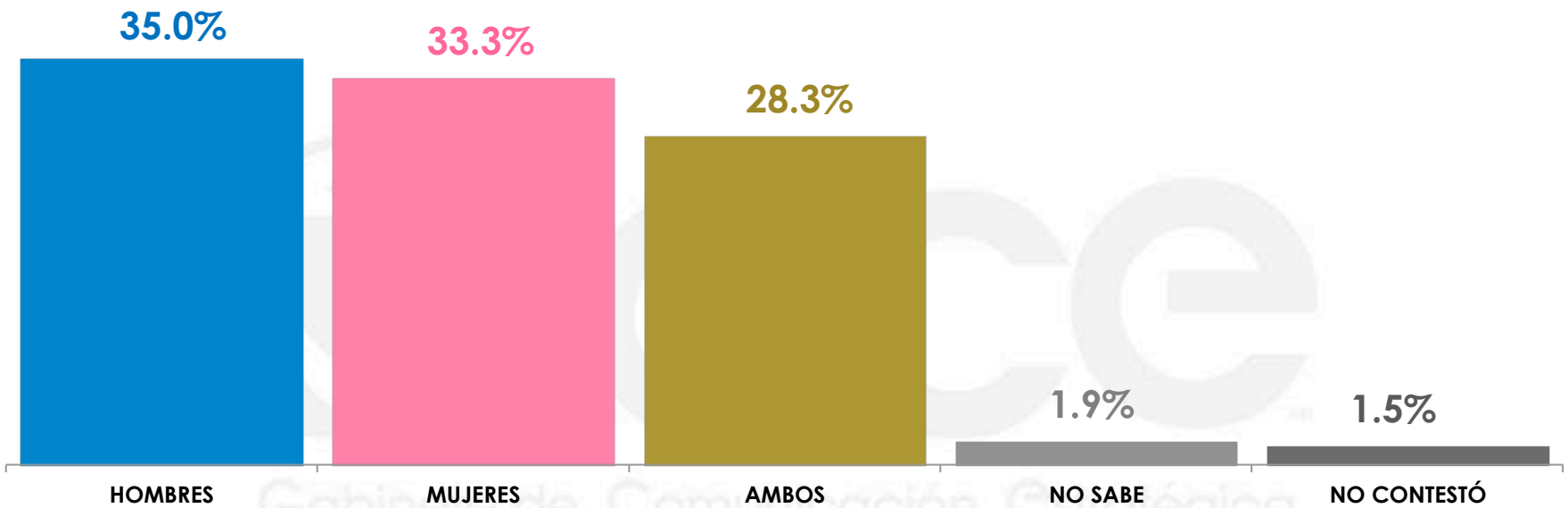
	PORQUE SE COMETEN ERRORES	PORQUE SE SUFRE	PORQUE EN OCASIONES EL AMOR NO ES CORRESPONDIDO	OTRO	NO SABE	NO CONTESTÓ
Sexo MASCULINO	3.2%	3.5%	6.0%	3.1%	6.0%	7.5%
FEMENINO	8.1%	5.1%	1.7%	1.6%	10.7%	10.1%

*Esta pregunta sólo se realizó a quienes consideran que enamorarse es un signo de debilidad.

A red square containing a white number '2' in a bold, sans-serif font.

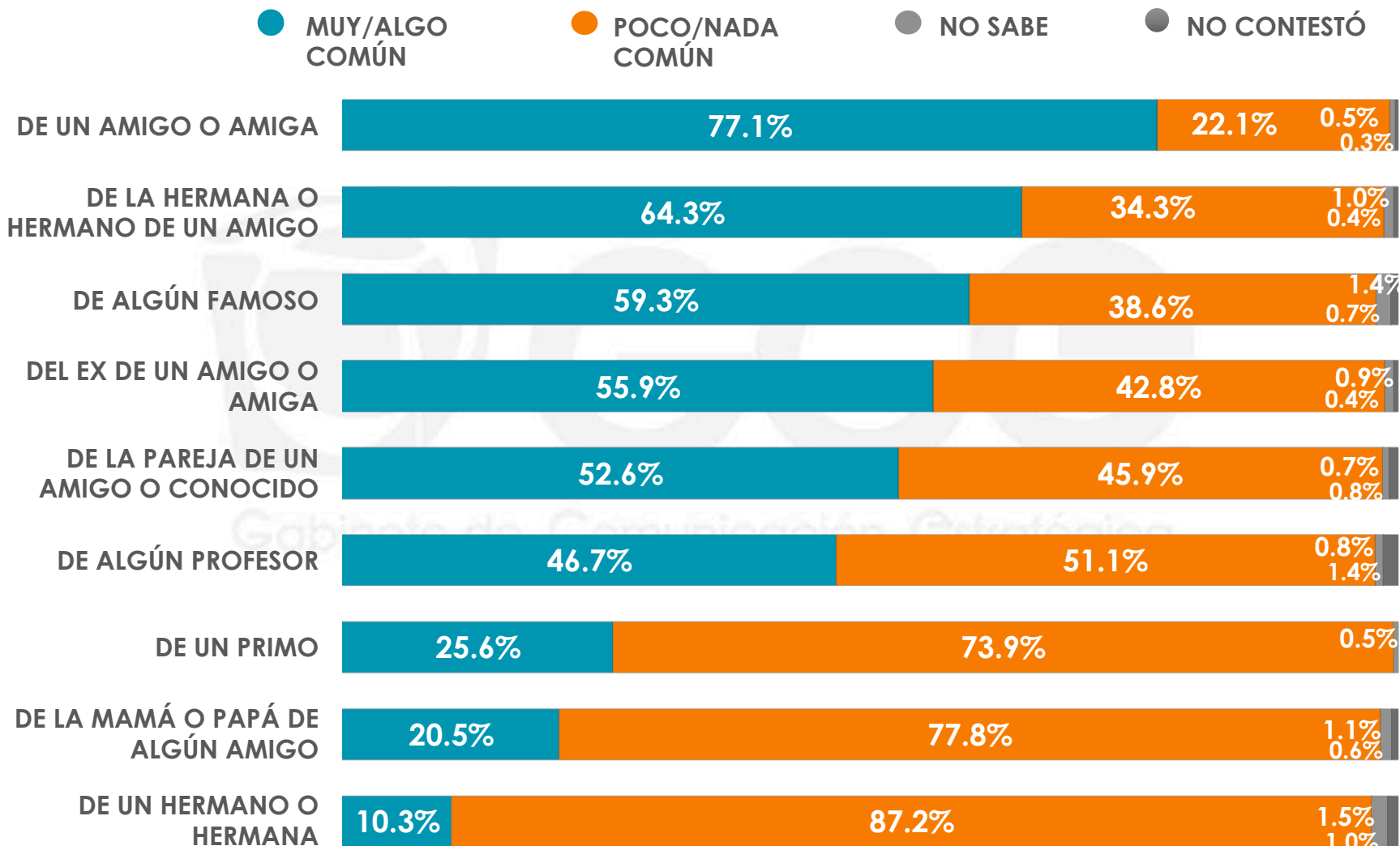
LOS AMORES PROHIBIDOS

¿Quién considera que tiene más amores prohibidos: las mujeres o los hombres?



	HOMBRES	MUJERES	AMBOS	NO SABE	NO CONTESTÓ
Sexo MASCULINO	36.2%	33.4%	27.1%	1.5%	1.8%
FEMENINO	33.9%	33.1%	29.4%	2.3%	1.3%

De la siguiente lista que le voy a mencionar, dígame, ¿qué tan común es que los mexicanos se sientan atraídos o se enamoren alguna vez en su vida (...):



De la siguiente lista que le voy a mencionar, dígame, ¿qué tan común es que los mexicanos se sientan atraídos o se enamoren alguna vez en su vida (...):

DE UN AMIGO O AMIGA

		MUY/ALGO COMÚN	POCO/NADA COMÚN	NO SABE	NO CONTESTÓ
SEXO	MASCULINO	77.7%	21.5%	0.6%	0.2%
	FEMENINO	76.5%	22.7%	0.3%	0.5%

DE LA HERMANA O HERMANO DE UN AMIGO

		MUY/ALGO COMÚN	POCO/NADA COMÚN	NO SABE	NO CONTESTÓ
SEXO	MASCULINO	62.9%	36.1%	1.0%	0.0%
	FEMENINO	65.7%	32.5%	1.1%	0.7%

DE ALGÚN FAMOSO

		MUY/ALGO COMÚN	POCO/NADA COMÚN	NO SABE	NO CONTESTÓ
SEXO	MASCULINO	59.3%	39.4%	0.7%	0.6%
	FEMENINO	59.3%	38.0%	2.1%	0.6%

De la siguiente lista que le voy a mencionar, dígame, ¿qué tan común es que los mexicanos se sientan atraídos o se enamoren alguna vez en su vida (...):

DEL EX DE UN AMIGO O AMIGA

		MUY/ALGO COMÚN	POCO/NADA COMÚN	NO SABE	NO CONTESTÓ
SEXO	MASCULINO	55.6%	43.5%	0.6%	0.3%
	FEMENINO	56.2%	42.3%	1.2%	0.3%

DE LA PAREJA DE UN AMIGO O CONOCIDO

		MUY/ALGO COMÚN	POCO/NADA COMÚN	NO SABE	NO CONTESTÓ
SEXO	MASCULINO	48.6%	49.6%	0.7%	1.1%
	FEMENINO	56.3%	42.5%	0.8%	0.4%

DE ALGÚN PROFESOR

		MUY/ALGO COMÚN	POCO/NADA COMÚN	NO SABE	NO CONTESTÓ
SEXO	MASCULINO	43.9%	54.4%	0.0%	1.7%
	FEMENINO	49.4%	48.1%	1.6%	0.9%

De la siguiente lista que le voy a mencionar, dígame, ¿qué tan común es que los mexicanos se sientan atraídos o se enamoren alguna vez en su vida (...):

DE UN PRIMO

		MUY/ALGO COMÚN	POCO/NADA COMÚN	NO SABE	NO CONTESTÓ
SEXO	MASCULINO	23.2%	76.2%	0.3%	0.3%
	FEMENINO	27.6%	71.6%	0.7%	0.1%

DE LA MAMÁ O PAPÁ DE ALGÚN AMIGO

		MUY/ALGO COMÚN	POCO/NADA COMÚN	NO SABE	NO CONTESTÓ
SEXO	MASCULINO	19.2%	79.6%	0.6%	0.6%
	FEMENINO	21.6%	76.2%	1.5%	0.7%

DE UN HERMANO O HERMANA

		MUY/ALGO COMÚN	POCO/NADA COMÚN	NO SABE	NO CONTESTÓ
SEXO	MASCULINO	10.7%	87.1%	1.4%	0.8%
	FEMENINO	10.1%	87.2%	1.6%	1.1%

Para cada una de las opciones que le voy a mencionar, dígame, sí usted alguna vez ha tenido:

● SÍ ● NO ● NO SABE ● NO CONTESTÓ

UN AMOR PLATÓNICO, ES DECIR, UN AMOR QUE SE CARACTERIZA POR IDEALIZAR A LA OTRA PERSONA Y QUE GENERALMENTE ES IRREALIZABLE



UN AMOR A PRIMERA VISTA, AQUEL QUE SE SIENTE POR UNA PERSONA QUE JAMÁS SE HA VISTO EN OTRA OCASIÓN



UN AMOR PROHIBIDO, AQUEL QUE SE SIENTE POR UNA PERSONA CON LA CUAL NO ES POSIBLE TENER ALGO, YA LA SOCIEDAD PUEDE LLEGAR A CONDENARLO



Para cada una de las opciones que le voy a mencionar, dígame, sí usted alguna vez ha tenido:

UN AMOR PLATÓNICO, ES DECIR, UN AMOR QUE SE CARACTERIZA POR IDEALIZAR A LA OTRA PERSONA Y QUE GENERALMENTE ES IRREALIZABLE

		SÍ	NO	NO SABE	NO CONTESTÓ
SEXO	MASCULINO	56.8%	42.9%	0.0%	0.3%
	FEMENINO	47.7%	51.3%	0.9%	0.1%

UN AMOR A PRIMERA VISTA, AQUEL QUE SE SIENTE POR UNA PERSONA QUE JAMÁS SE HA VISTO EN OTRA OCASIÓN

		SÍ	NO	NO SABE	NO CONTESTÓ
SEXO	MASCULINO	46.1%	53.6%	0.0%	0.3%
	FEMENINO	37.0%	61.9%	0.9%	0.2%

UN AMOR PROHIBIDO, AQUEL QUE SE SIENTE POR UNA PERSONA CON LA CUAL NO ES POSIBLE TENER ALGO, YA LA SOCIEDAD PUEDE LLEGAR A CONDENARLO

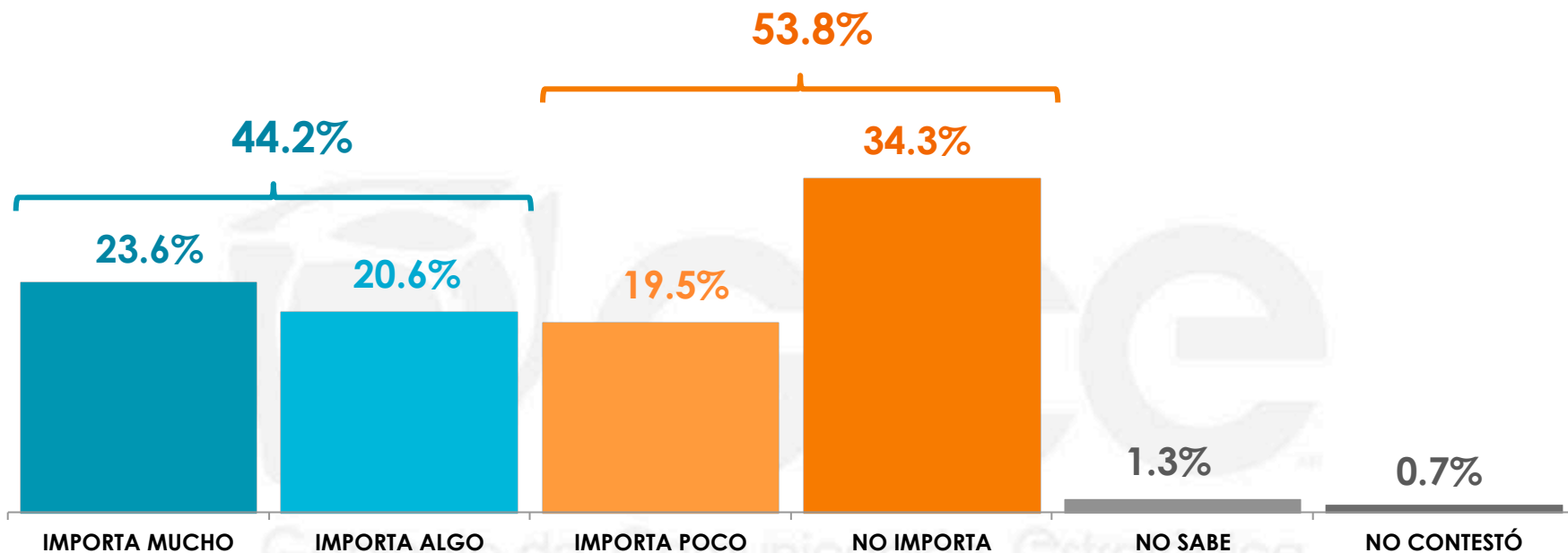
		SÍ	NO	NO SABE	NO CONTESTÓ
SEXO	MASCULINO	38.0%	61.5%	0.0%	0.5%
	FEMENINO	30.1%	68.9%	0.4%	0.6%



3

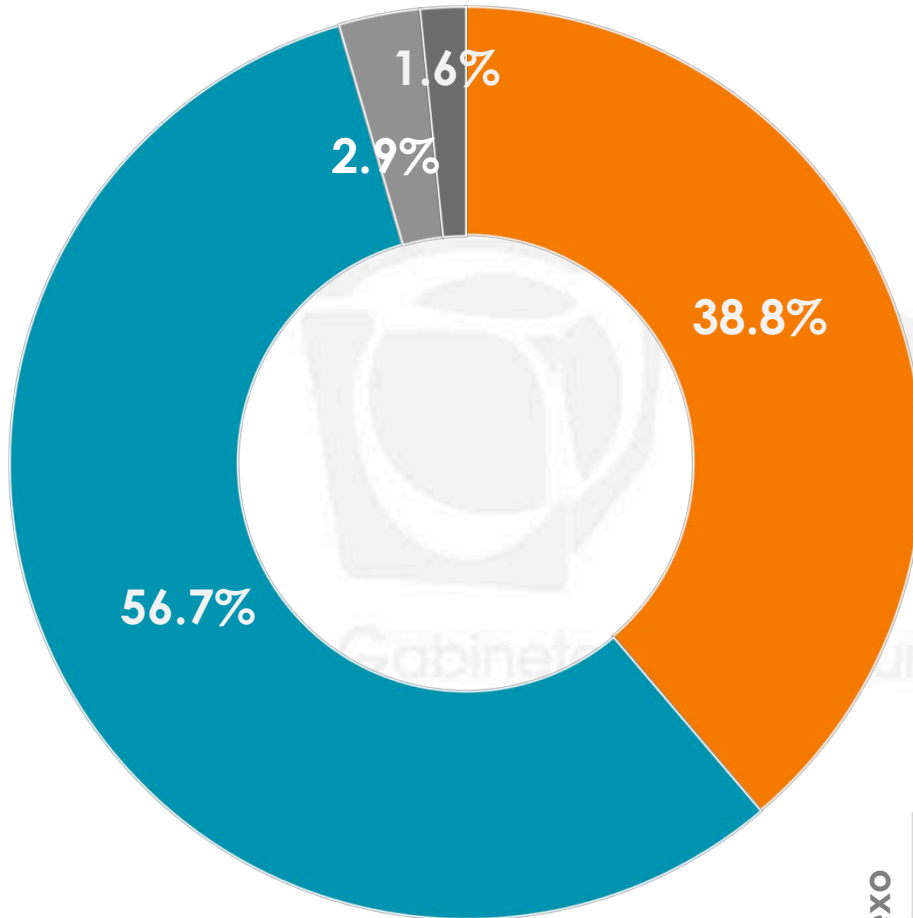
**REACCIONES ANTE
LOS AMORES PROHIBIDOS**

En ocasiones hay amores que podrían catalogarse como “prohibidos”, debido a que son condenados por la sociedad, como por ejemplo: el novio o novia de un amigo o amiga. ¿Usted cree que la opinión de otras personas importa mucho, algo, poco o no importa cuando se tiene un amor prohibido?



	IMPORTA MUCHO	IMPORTA ALGO	IMPORTA ALGO	NO IMPORTA	NO SABE	NO CONTESTÓ
MASCULINO	23.5%	17.3%	23.1%	34.6%	0.5%	1.0%
FEMENINO	23.7%	23.6%	16.3%	34.1%	2.1%	0.2%

Hagamos un ejercicio; imagine que en este momento se enamorara de una persona "prohibida". ¿Usted estaría dispuesto a luchar por ese amor?

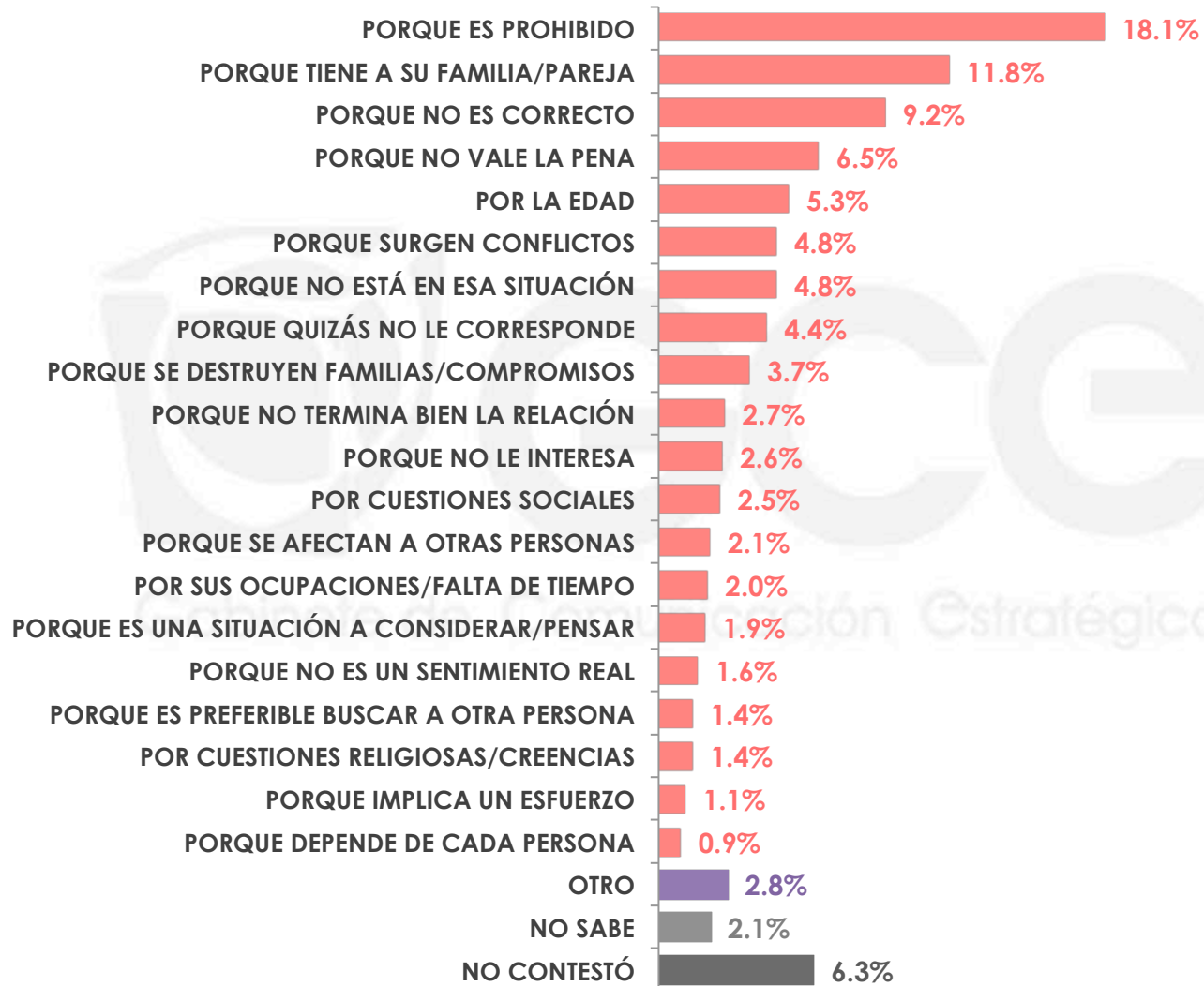


- SÍ
- NO
- NO SABE
- NO CONTESTÓ

	SÍ	NO	NO SABE	NO CONTESTÓ
Sexo				
MASCULINO	41.5%	53.7%	2.6%	2.2%
FEMENINO	36.3%	59.5%	3.1%	1.1%

n= 600

¿Por qué no estaría dispuesto a luchar por ese amor?*



***Respuestas espontáneas**

*Esta pregunta sólo se realizó a las personas que si se enamoraran de una persona prohibida no estarían dispuestos a luchar por ese amor.

n= 360

¿Por qué no estaría dispuesto a luchar por ese amor?*

*Respuestas espontáneas

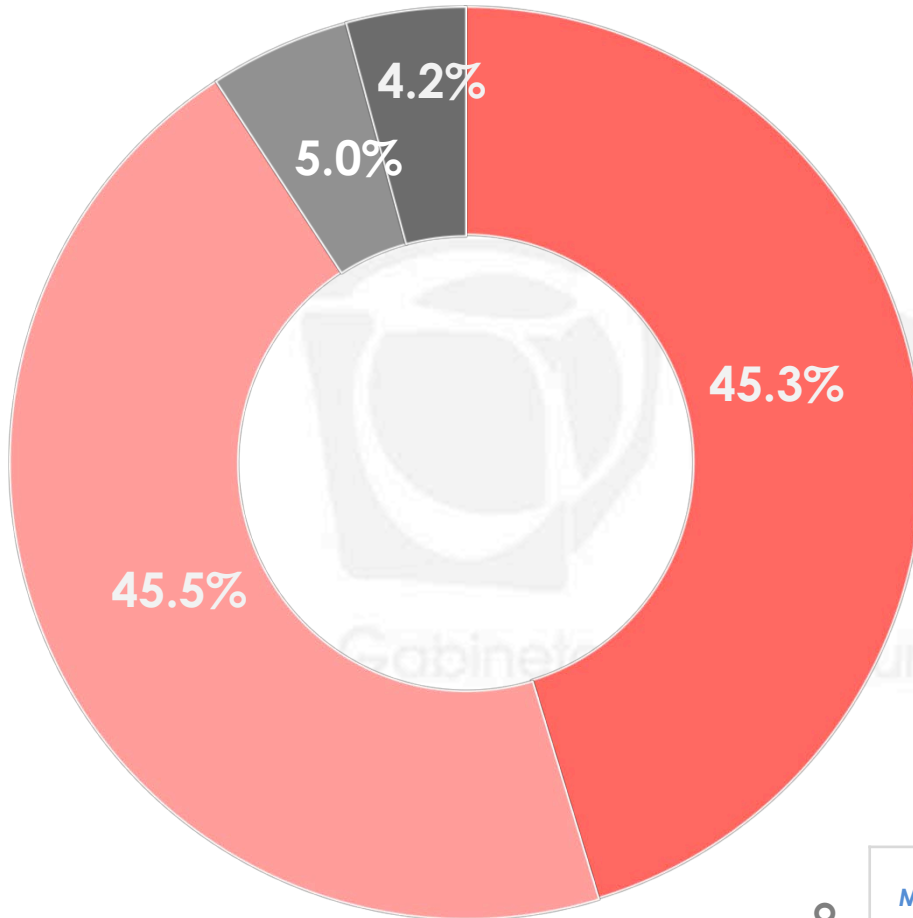
Sexo		PORQUE ES PROHIBIDO	PORQUE TIENE A SU FAMILIA/ PAREJA	PORQUE NO ES CORRECTO	PORQUE NO VALE LA PENA	POR LA EDAD	PORQUE SURGEN CONFLICTOS	PORQUE NO ESTÁ EN ESA SITUACIÓN	PORQUE QUIZÁS NO LE CORRESPONDE
	MASCULINO		16.7%	10.1%	10.2%	3.4%	6.5%	4.7%	4.2%
FEMENINO		19.2%	13.2%	8.3%	9.1%	4.2%	4.9%	5.4%	4.5%

Sexo		PORQUE SE DESTRUYEN FAMILIAS/ COMPROMISOS	PORQUE NO TERMINA BIEN LA RELACIÓN	PORQUE NO LE INTERESA	POR CUESTIONES SOCIALES	PORQUE SE AFECTAN A OTRAS PERSONAS	POR SUS OCUPACIONES/ FALTA DE TIEMPO	PORQUE ES UNA SITUACIÓN A CONSIDERAR/PENSAR
	MASCULINO		5.5%	3.4%	1.5%	4.6%	2.0%	2.6%
FEMENINO		2.2%	2.1%	3.5%	0.7%	2.3%	1.6%	0.7%

Sexo		PORQUE NO ES UN SENTIMIENTO REAL	PORQUE ES PREFERIBLE BUSCAR A OTRA PERSONA	POR CUESTIONES RELIGIOSAS/ CREENCIAS	PORQUE IMPLICA UN ESFUERZO	PORQUE DEPENDE DE CADA PERSONA	OTRO	NO SABE	NO CONTESTÓ
	MASCULINO		1.4%	0.6%	2.5%	1.6%	0.6%	3.4%	2.0%
FEMENINO		1.8%	2.0%	0.5%	0.7%	1.1%	2.2%	2.1%	7.7%

*Esta pregunta sólo se realizó a las personas que si se enamoraran de una persona prohibida no estarían dispuestos a luchar por ese amor.

Independientemente de si usted lucharía o no por un amor prohibido, ¿usted cree que generalmente las personas luchan por el amor que sienten a pesar de las consecuencias que esto pueda traer o se resignan a sentir un amor que no puede ser?

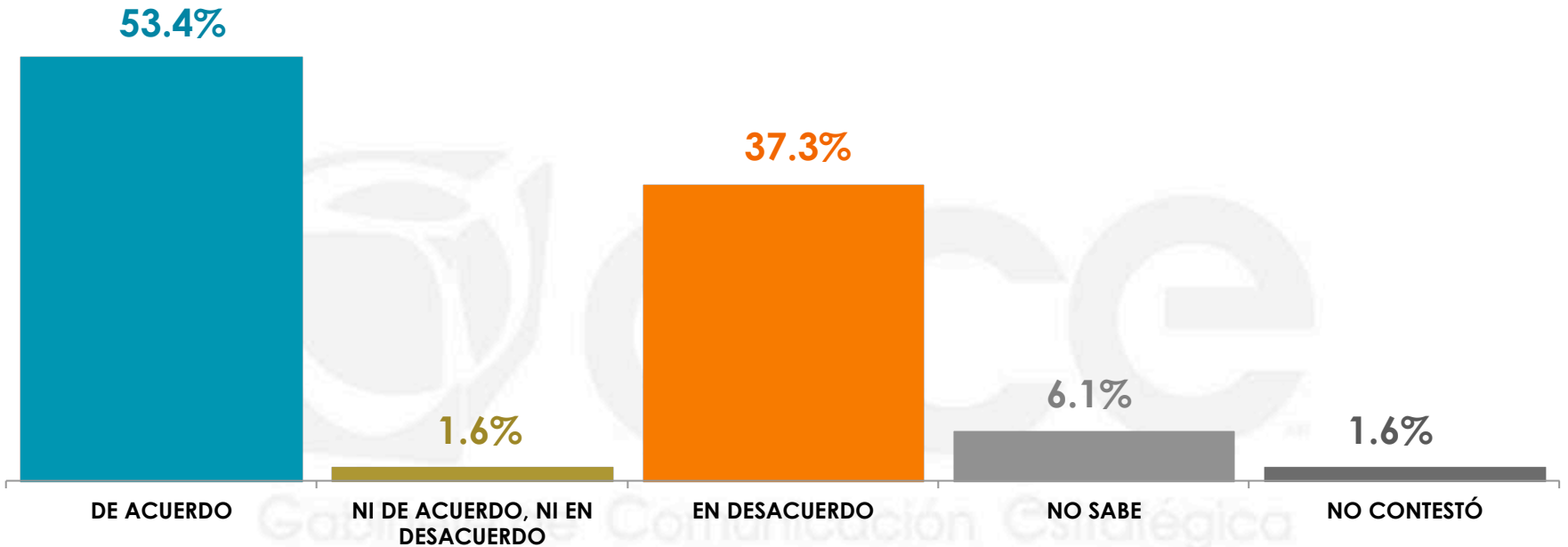


- LAS PERSONAS LUCHAN POR EL AMOR QUE SIENTEN A PESAR DE LAS CONSECUENCIAS
- LAS PERSONAS SE RESIGNAN A SENTIR UN AMOR QUE NO PUEDE SER
- NO SABE
- NO CONTESTÓ

Sexo	LAS PERSONAS LUCHAN POR EL AMOR QUE SIENTEN A PESAR DE LAS CONSECUENCIAS	LAS PERSONAS SE RESIGNAN A SENTIR UN AMOR QUE NO PUEDE SER	NO SABE	NO CONTESTÓ
MASCULINO	38.9%	52.2%	5.0%	3.9%
FEMENINO	51.2%	39.4%	5.1%	4.3%

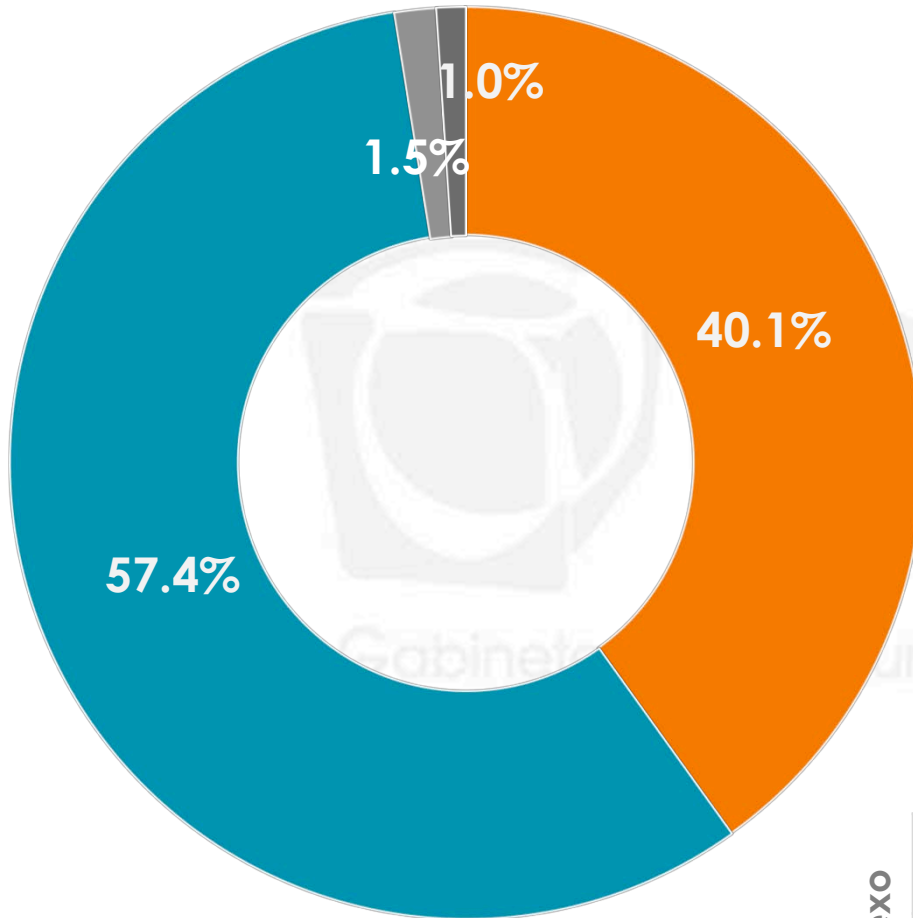
n= 600

Hay quienes piensan que los amores prohibidos son más intensos.
¿Usted está de acuerdo o en desacuerdo con esta afirmación?



	DE ACUERDO	NI DE ACUERDO, NI EN DESACUERDO	EN DESACUERDO	NO SABE	NO CONTESTÓ
Sexo					
MASCULINO	57.9%	2.0%	35.0%	4.1%	1.0%
FEMENINO	49.3%	1.2%	39.4%	7.9%	2.2%

Y, dígame, ¿usted cree que una persona puede morir por amor?



- SÍ
- NO
- NO SABE
- NO CONTESTÓ

	SÍ	NO	NO SABE	NO CONTESTÓ
Sexo				
MASCULINO	43.2%	54.3%	1.2%	1.3%
FEMENINO	37.2%	60.2%	1.7%	0.9%

Universo

- Ciudadanos mayores de 18 años que residen en la República Mexicana y cuentan con línea telefónica en su hogar.

Técnica de levantamiento

- Encuesta telefónica realizada el 12,14 y 15 de junio de 2017.

Tamaño de la Muestra y su Precisión Estadística

- Se diseñó una muestra de 600 encuestas, distribuidas en los 32 entidades del país para mantener tanto proporcionalidad como dispersión óptimas. Con un nivel de confianza de 95%, el error teórico es de $\pm 4.0\%$ a nivel nacional.
- Los resultados reportados están basados en los estimadores de Horvitz-Thompson, calibrados y redondeados a un decimal.

Marco muestral y selección de la muestra

- Se utilizó como marco de muestreo la lista nominal actualizada del INE.
- Muestreo estratificado de alocaión proporcional al tamaño.