



CÁNCER DE MAMA

31 de enero de 2017

ÍNDICE

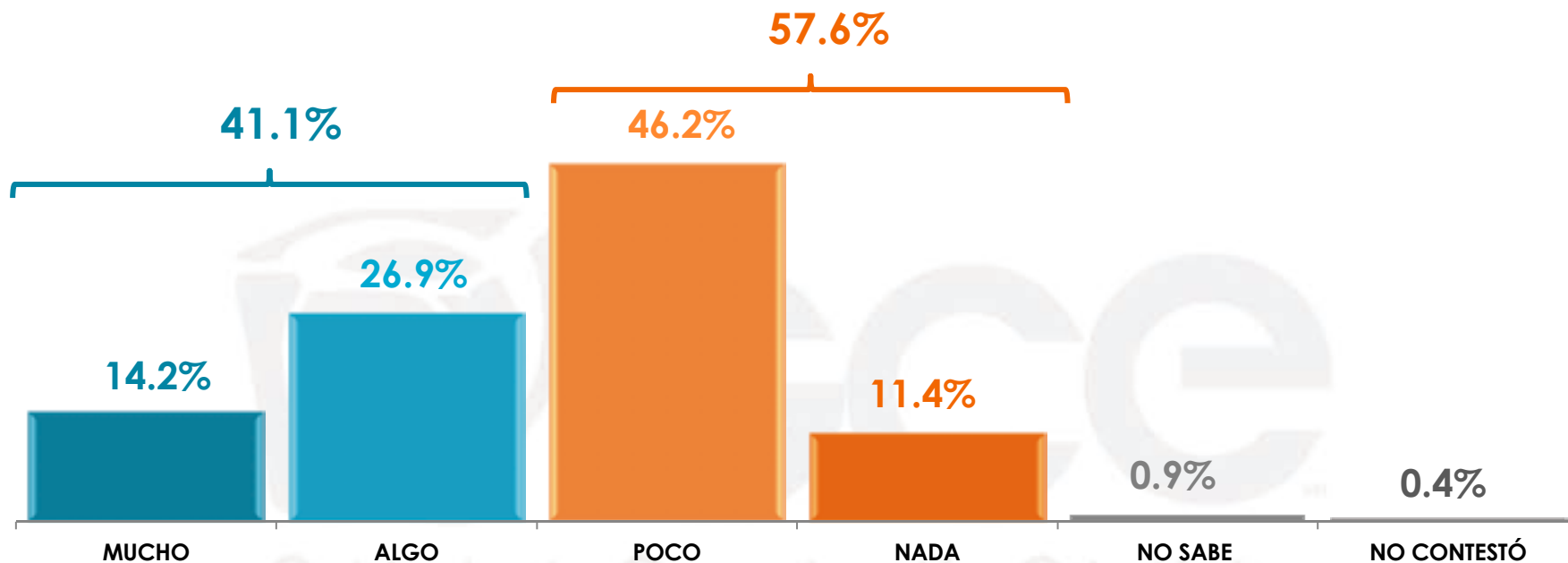
ATENCIÓN DE LOS MEXICANOS A SU SALUD	3
CAMPAÑAS DE PREVENSIÓN CONTRA EL CÁNCER DE MAMA	8
ATENCIÓN Y TRATAMIENTO DEL CÁNCER DE MAMA	14



1

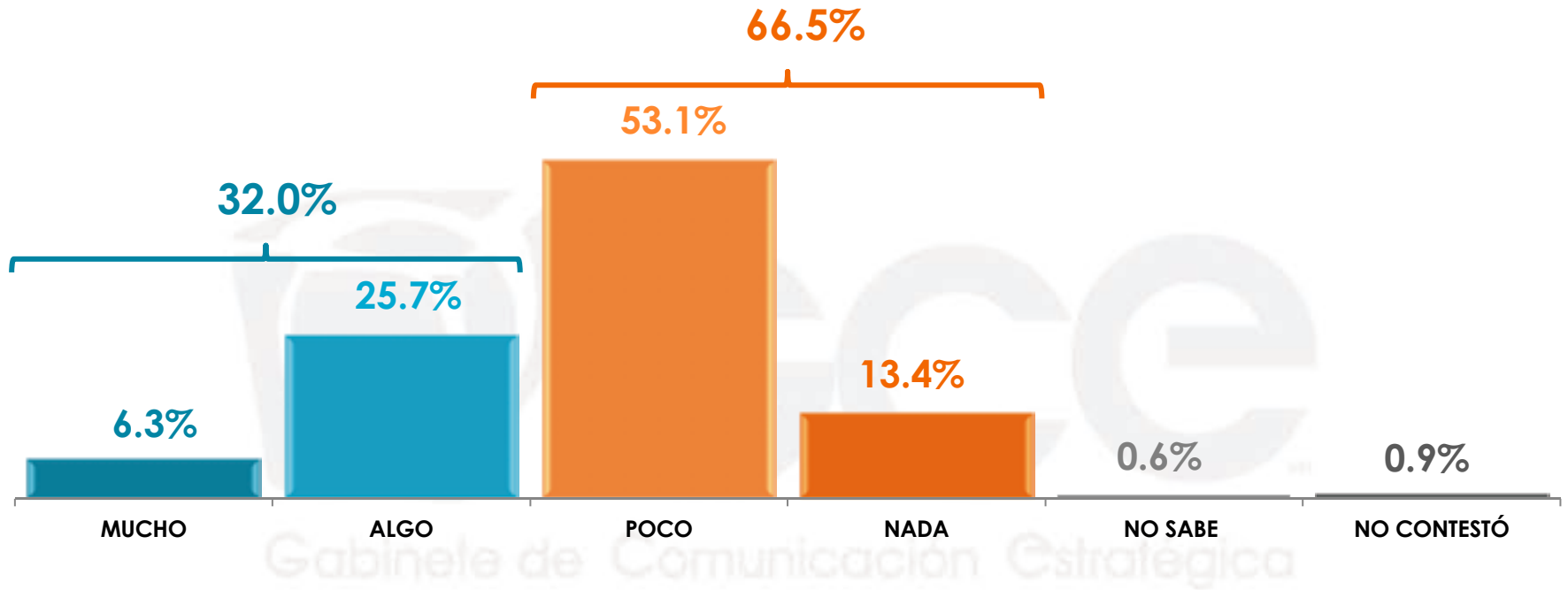
**ATENCIÓN DE LOS MEXICANOS A
SU SALUD**

¿Qué tanto cree que se preocupen los mexicanos por su salud: mucho, algo, poco o nada?



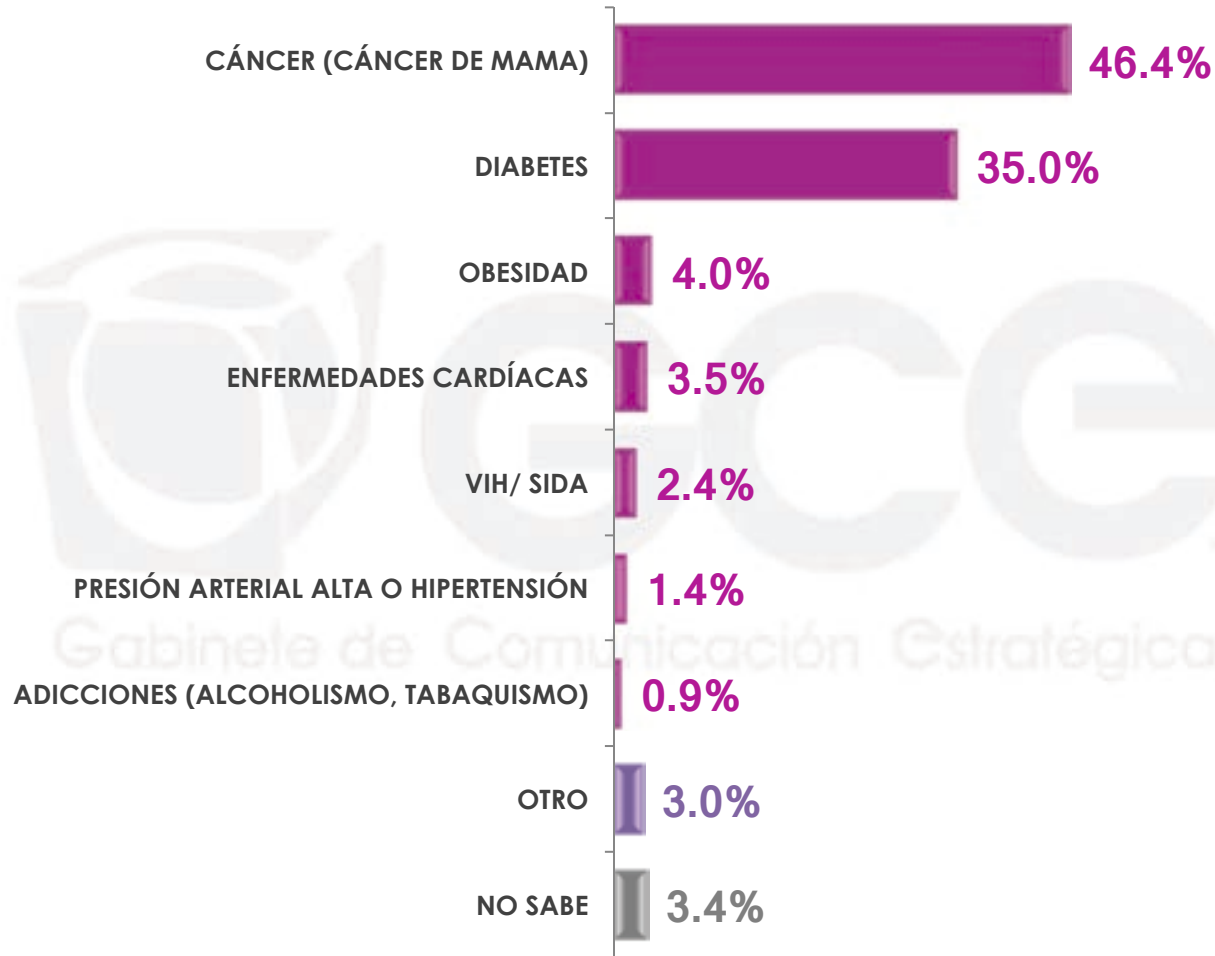
	MUCHO	ALGO	POCO	NADA	NO SABE	NO CONTESTÓ
MASCULINO	12.9%	30.6%	45.1%	10.1%	0.6%	0.7%
FEMENINO	15.5%	23.4%	47.2%	12.6%	1.1%	0.2%

Y, ¿qué tanto cree que los mexicanos tomen acciones para prevenir enfermedades?



	MUCHO	ALGO	POCO	NADA	NO SABE	NO CONTESTÓ
MASCULINO	6.2%	25.1%	54.4%	13.0%	0.3%	1.0%
FEMENINO	6.3%	26.2%	51.9%	13.8%	1.0%	0.8%

Por lo que sabe o ha escuchado, ¿cuál es la enfermedad que causa más muertes en México?



***Respuestas espontáneas**

Por lo que sabe o ha escuchado, ¿cuál es la enfermedad que causa más muertes en México?

***Respuestas espontáneas**

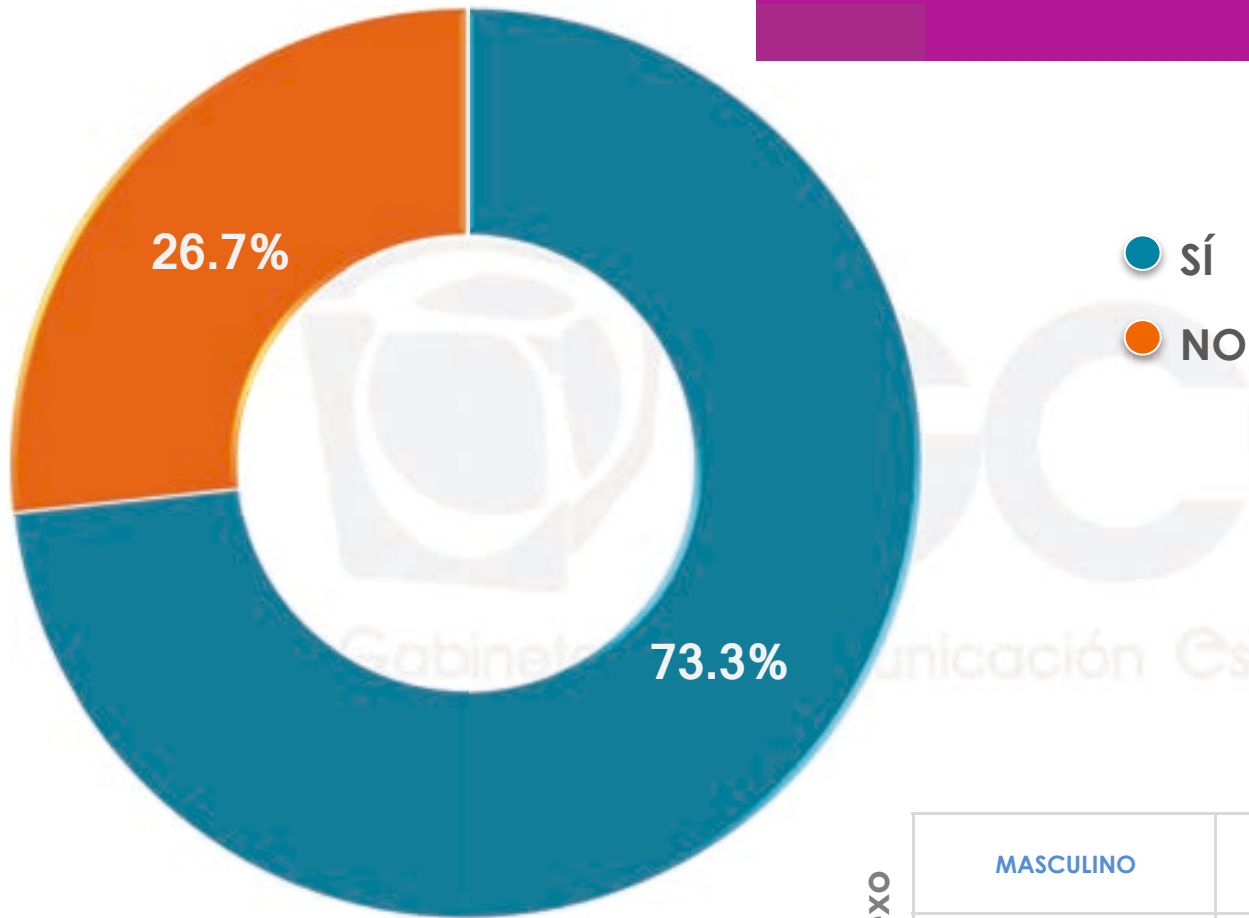
	CÁNCER (CÁNCER DE MAMA)	DIABETES	OBESIDAD	ENFERMEDADES CARDÍACAS	VIH/ SIDA
Sexo MASCULINO	42.4%	38.3%	3.8%	2.9%	3.3%
FEMENINO	50.2%	32.0%	4.2%	4.1%	1.6%

	PRESIÓN ARTERIAL ALTA O HIPERTENSIÓN	ADICIONES (ALCOHOLISMO, TABAQUISMO)	OTRO	NO SABE
Sexo MASCULINO	1.1%	1.7%	4.5%	2.0%
FEMENINO	1.6%	0.2%	1.6%	4.5%

2

CAMPAÑAS DE PREVENCIÓN CONTRA CÁNCER DE MAMA

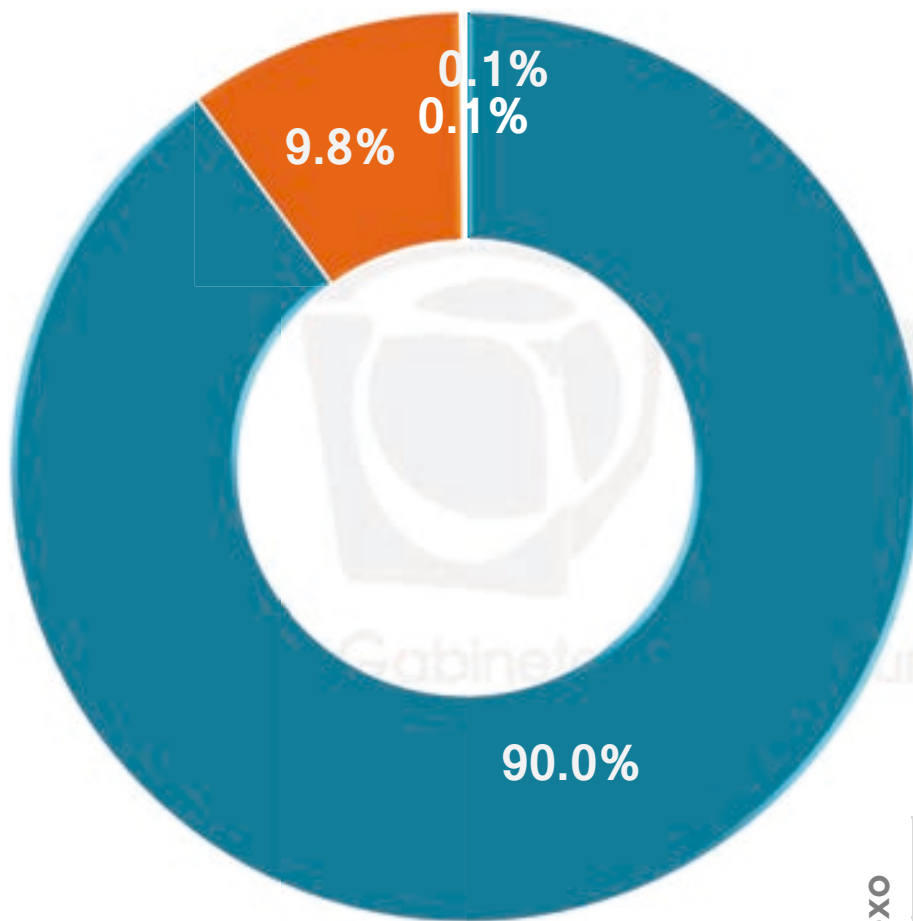
A nivel internacional se ha nombrado octubre como el mes de Sensibilización sobre el Cáncer de Mama, con la finalidad de contribuir a aumentar la atención y el apoyo prestados a la sensibilización, la detección, el tratamiento y los cuidados para el cáncer de mama. Antes de que se lo mencionara, ¿conocía usted esta información?



	sí	NO
MASCULINO	69.0%	31.0%
FEMENINO	77.2%	22.8%

n= 600

¿Usted sabe o ha escuchado algo acerca de las campañas para prevenir el cáncer de mama o cáncer de seno en México?

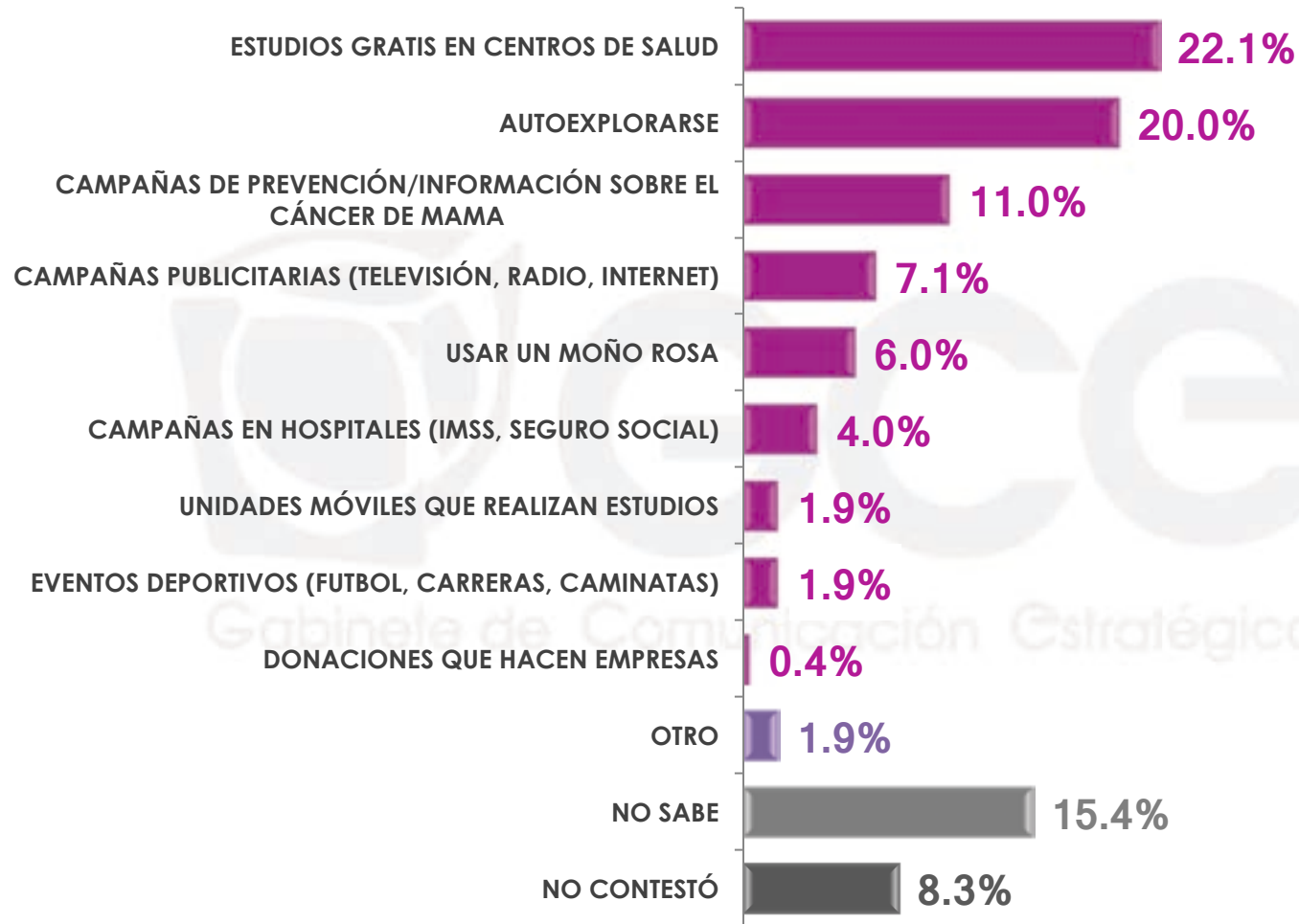


- SÍ
- NO
- NO SABE
- NO CONTESTÓ

	SÍ	NO	NO SABE	NO CONTESTÓ
Sexo				
MASCULINO	86.9%	12.9%	0.0%	0.2%
FEMENINO	92.8%	6.9%	0.3%	0.0%

n= 600

¿Podría decirme sobre qué campañas ha escuchado?*



***Respuestas espontáneas**

*Esta pregunta sólo se realizó a quienes contestaron sí haber escuchado algo acerca de campañas para prevenir el cáncer de mama o cáncer de seno en México.

n= 545

11

¿Podría decirme sobre qué campañas ha escuchado?*

***Respuestas espontáneas**

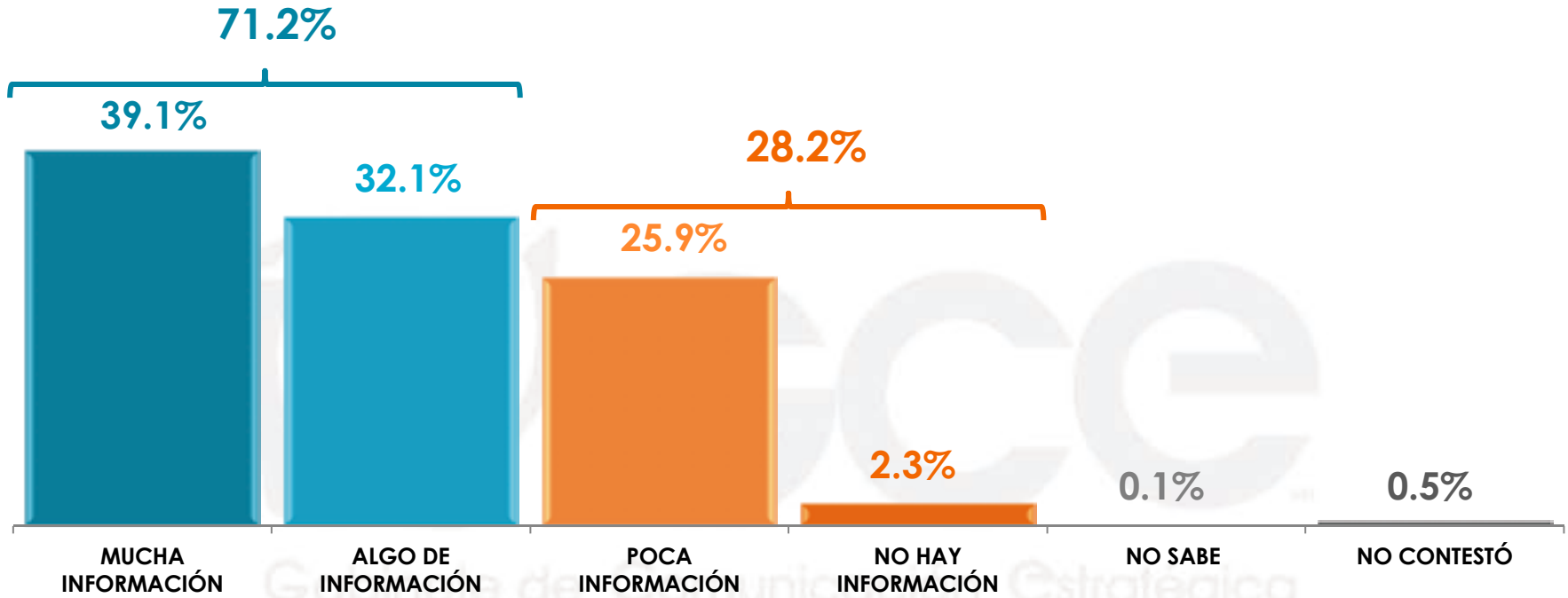
		ESTUDIOS GRATIS EN CENTROS DE SALUD	AUTOEXPLORARSE	CAMPAÑAS DE PREVENCIÓN/ INFORMACIÓN SOBRE EL CÁNCER DE MAMA	CAMPAÑAS PUBLICITARIAS (TELEVISIÓN, RADIO, INTERNET)	USAR UN MOÑO ROSA	CAMPAÑAS EN HOSPITALES (IMSS, SEGURO SOCIAL)
Sexo	MASCULINO	18.0%	22.6%	9.3%	9.7%	6.7%	6.8%
	FEMENINO	25.7%	17.7%	12.5%	4.8%	5.4%	1.5%

		UNIDADES MÓVILES QUE REALIZAN ESTUDIOS	EVENTOS DEPORTIVOS (FUTBOL, CARRERAS, CAMINATAS)	DONACIONES QUE HACEN EMPRESAS	OTRO	NO SABE	NO CONTESTÓ
Sexo	MASCULINO	1.7%	3.3%	0.8%	1.9%	12.4%	6.8%
	FEMENINO	2.0%	0.6%	0.0%	1.9%	18.0%	9.9%

*Esta pregunta sólo se realizó a quienes contestaron sí haber escuchado algo acerca de campañas para prevenir el cáncer de mama o cáncer de seno en México.

n= 545

¿Qué tanta información cree que tengan los mexicanos para poder prevenir el cáncer de mamá?

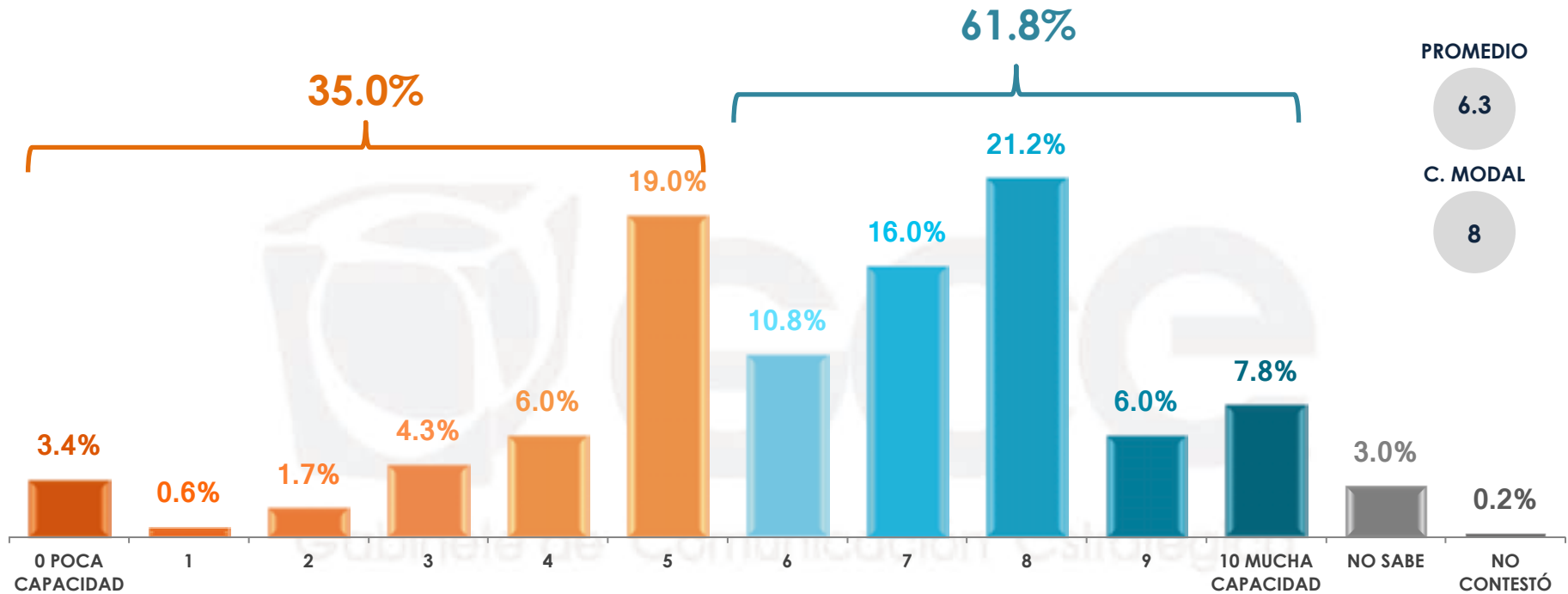


Sexo	MUCHA INFORMACIÓN	ALGO DE INFORMACIÓN	POCA INFORMACIÓN	NO HAY INFORMACIÓN	NO SABE	NO CONTESTÓ
MASCULINO	34.2%	33.4%	28.9%	2.8%	0.0%	0.7%
FEMENINO	43.6%	30.9%	23.1%	1.9%	0.1%	0.4%

3

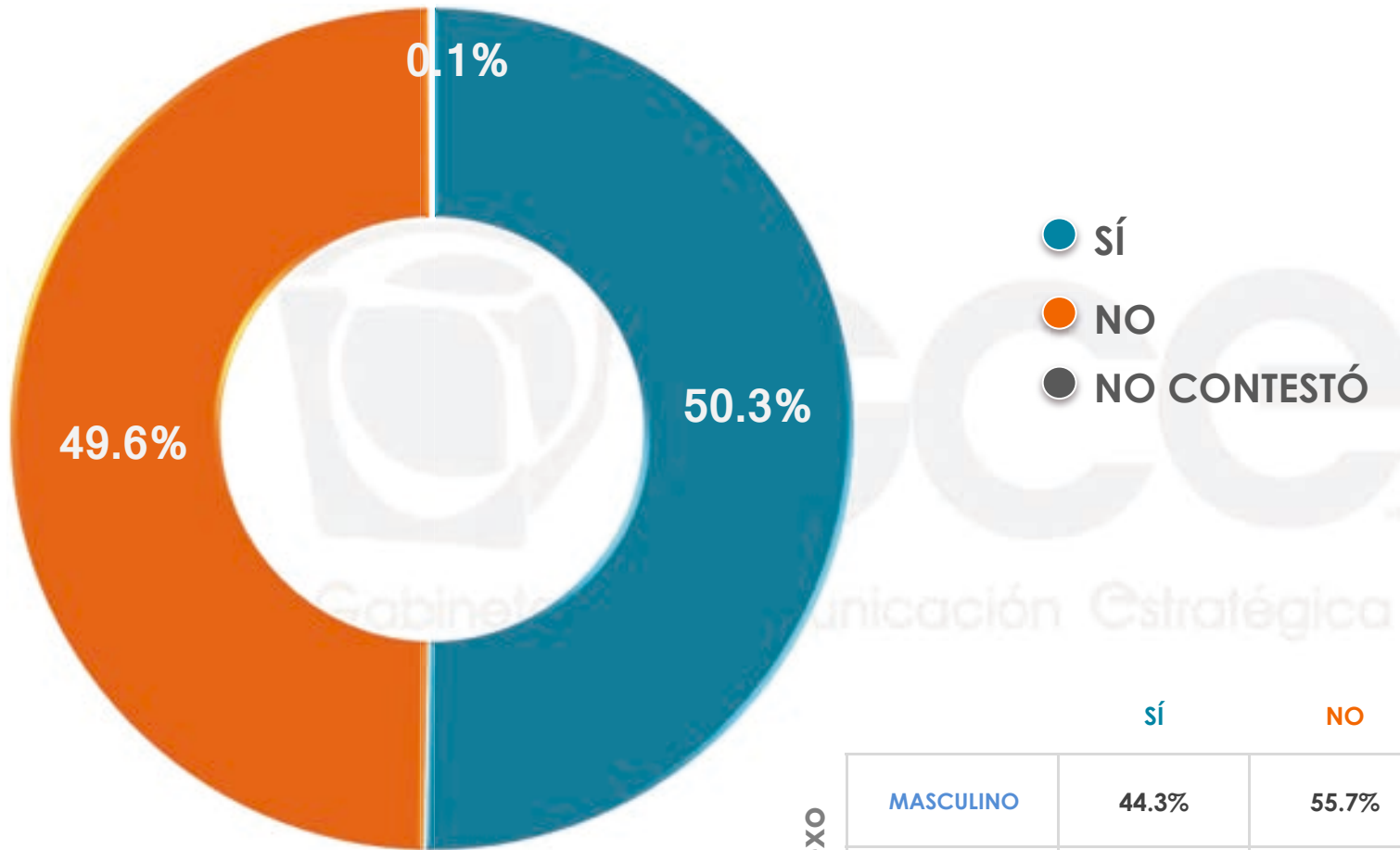
ATENCIÓN Y TRATAMIENTO DEL CÁNCER DE MAMA

En una escala del 0 al 10, donde 0 es poca capacidad y 10 mucha capacidad, ¿cómo calificaría la capacidad del sector salud en México para prevenir y atender casos de cáncer de mama?



	0 POCA CAPACIDAD	1	2	3	4	5	6	7	8	9	10 MUCHA CAPACIDAD	NO SABE	NO CONTESTÓ	PROMEDIO	MODA
MASCULINO	3.7%	0.2%	1.4%	5.3%	8.9%	18.8%	12.6%	16.8%	19.2%	5.7%	5.3%	1.7%	0.4%	6.1	8
FEMENINO	3.2%	0.9%	2.0%	3.4%	3.2%	19.2%	9.2%	15.3%	23.0%	6.2%	10.0%	4.2%	0.2%	6.5	8

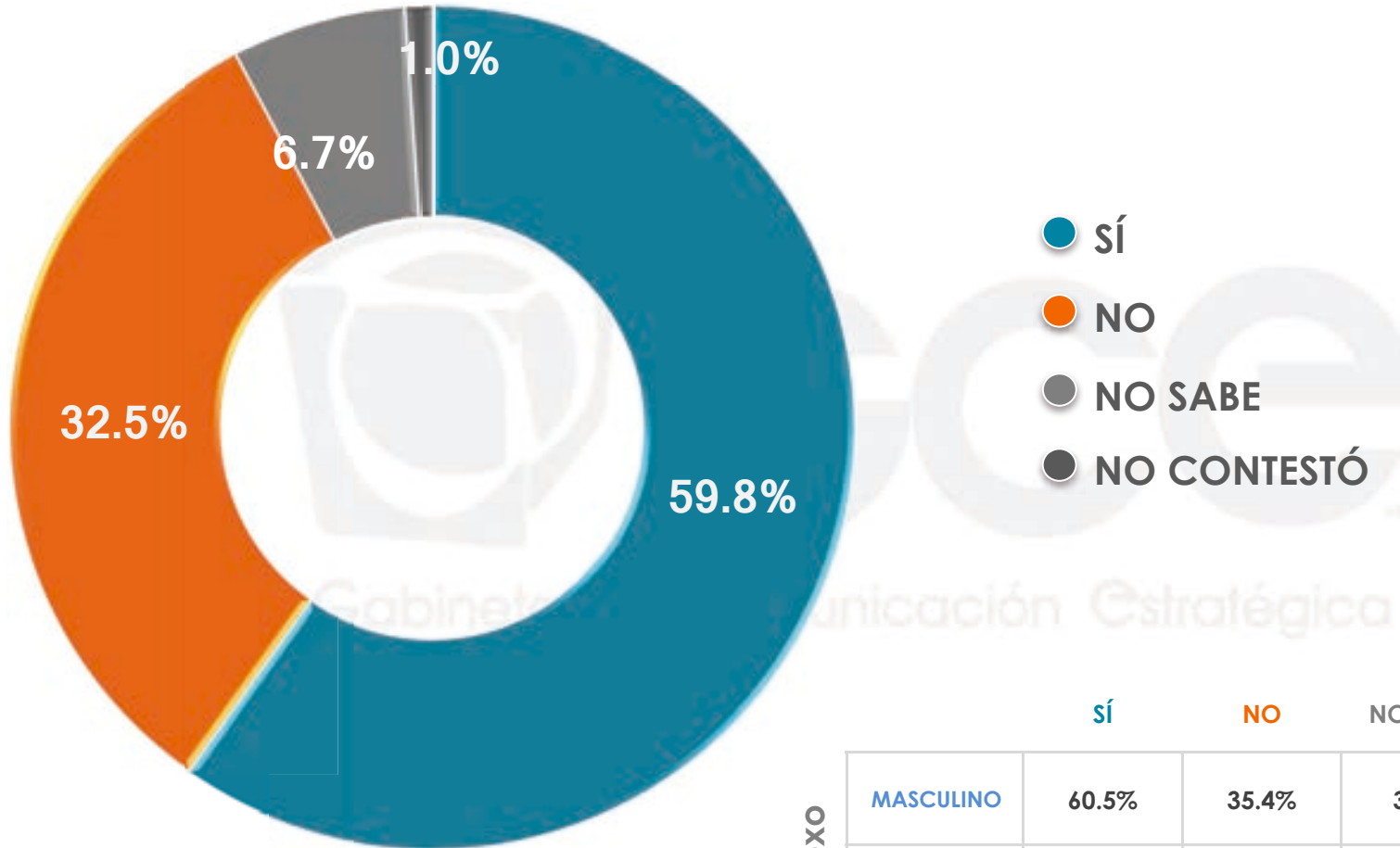
¿Conoce a alguien que haya padecido cáncer de mamá?



	SÍ	NO	NO CONTESTÓ
MASCULINO	44.3%	55.7%	0.0%
FEMENINO	55.9%	44.0%	0.1%

n= 600

¿El cáncer fue detectado y atendido en las primeras etapas?*



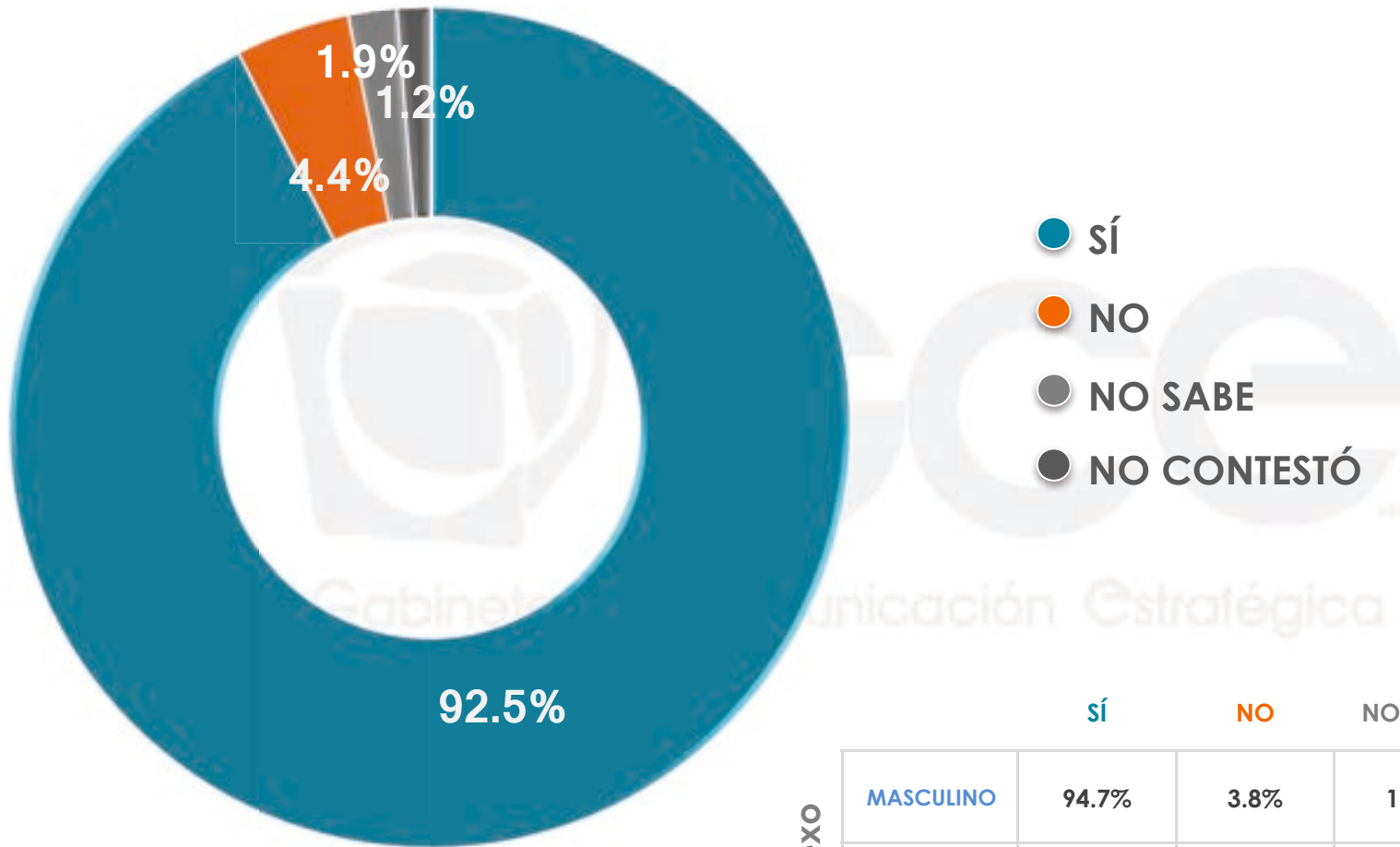
Sexo	sí	NO	NO SABE	NO CONTESTÓ
MASCULINO	60.5%	35.4%	3.2%	0.9%
FEMENINO	59.4%	30.3%	9.3%	1.0%

*Esta pregunta sólo se realizó a quienes contestaron sí conocer a alguien que haya padecido cáncer de mama.

n= 331

17

¿Cree que tener un mayor conocimiento sobre el cáncer de mama hubiera ayudado a atender el padecimiento a una etapa temprana?*



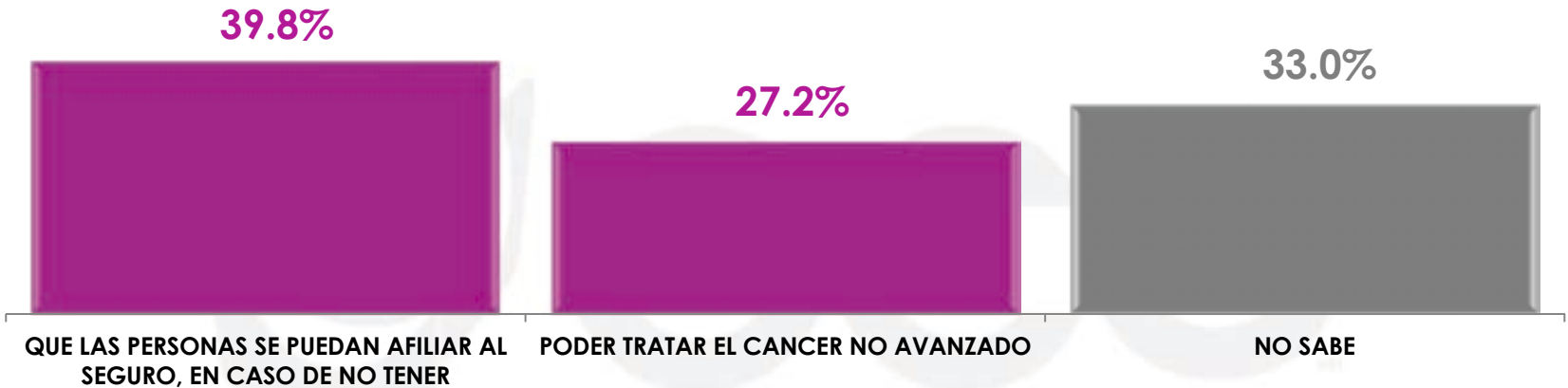
	sí	NO	NO SABE	NO CONTESTÓ
MASCULINO	94.7%	3.8%	1.5%	0.0%
FEMENINO	90.6%	5.0%	2.3%	2.1%

*Esta pregunta sólo se realizó a quienes contestaron sí conocer a alguien que haya padecido cáncer de mama y además este no se detectó y atendió en las primeras etapas.

n= 107

¿Qué hubiera ayudado a atender cáncer en una etapa temprana?*

*Respuestas espontáneas

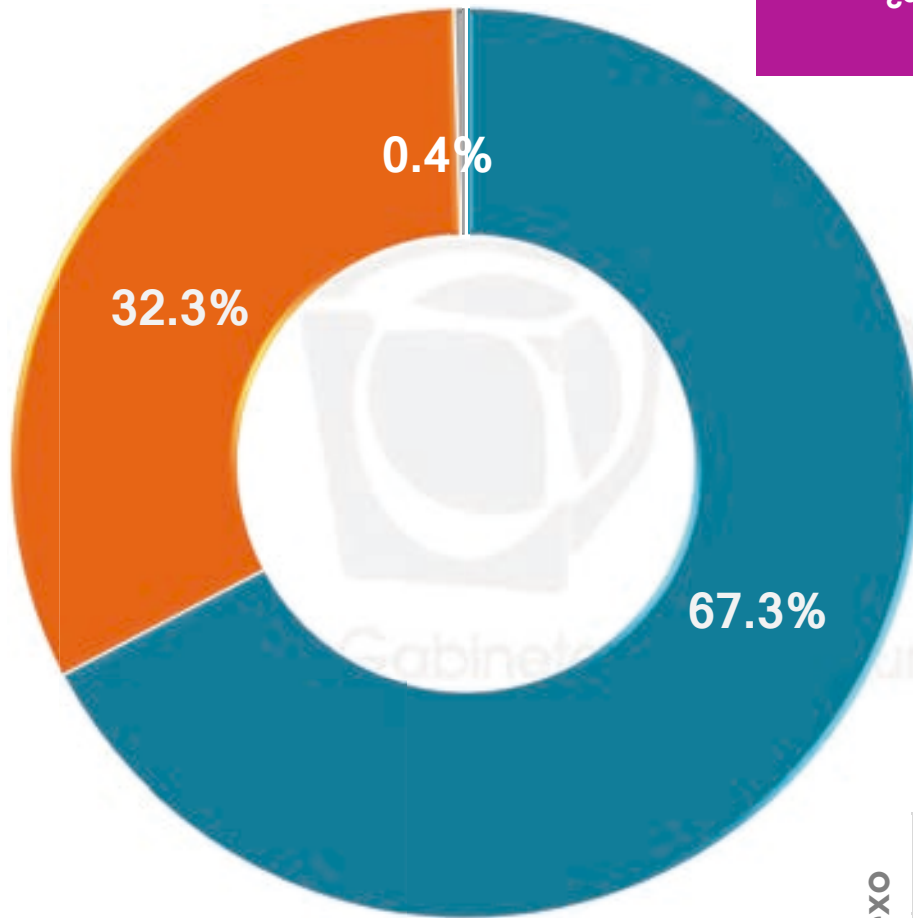


Gabinete de Comunicación Estratégica

	QUE LAS PERSONAS SE PUEDAN AFILIAR AL SEGURO, EN CASO DE NO TENER	PODER TRATAR EL CANCER NO AVANZADO	NO SABE
MASCULINO	100.0%	0.0%	0.0%
FEMENINO	0.0%	45.2%	54.8%

*Esta pregunta sólo se realizó a quienes sí conocen a alguien que haya padecido cáncer, este no se detectó y atendió en las primeras etapas y además creen que tener un mayor conocimiento sobre el cáncer de mama no ayuda a atender el padecimiento en una etapa temprana.

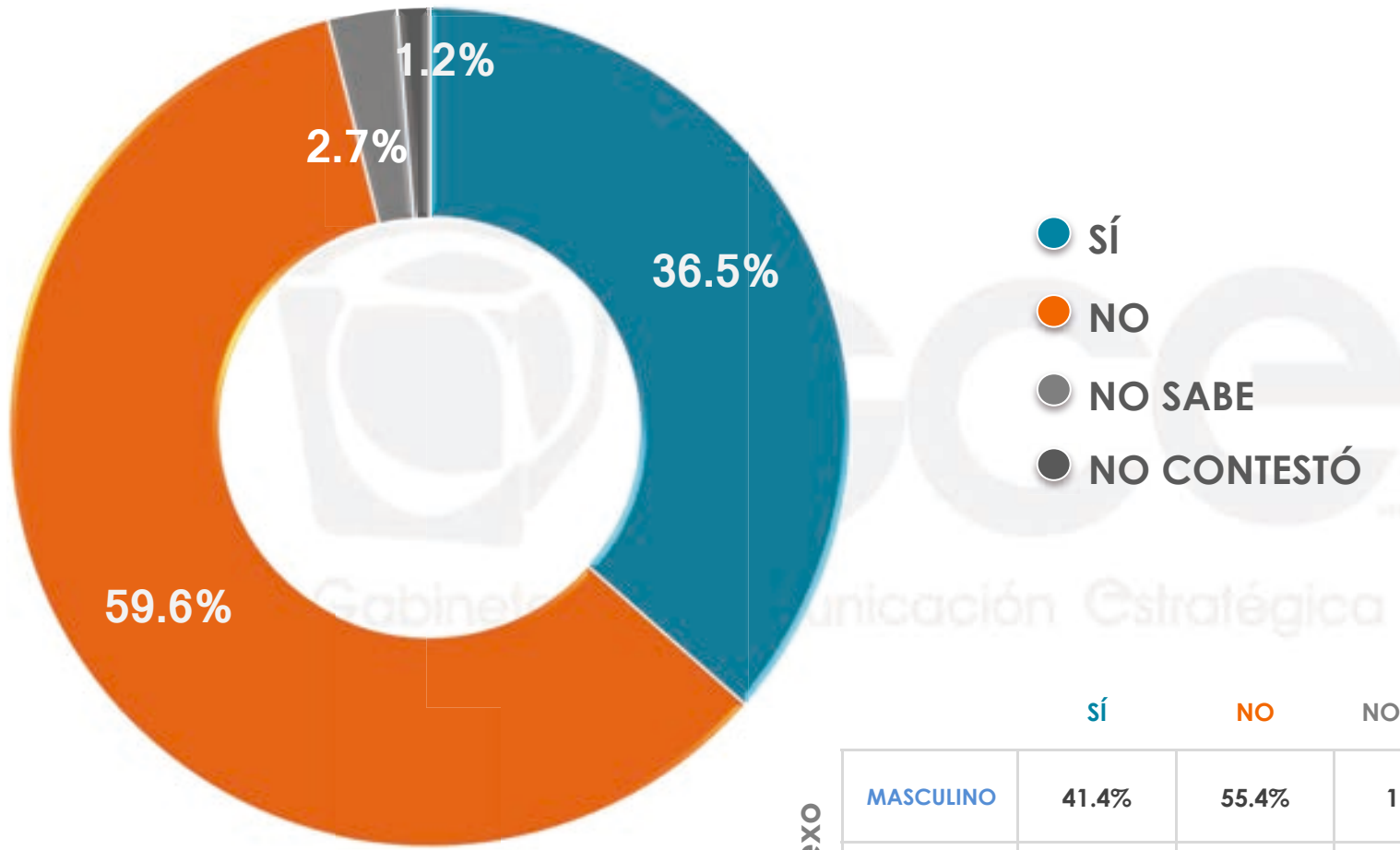
De acuerdo con el Instituto Nacional de Cancerología, en México mueren al día 15 mujeres por cáncer de mama y de acuerdo con datos del INEGI de cada 30 casos registrados uno corresponde a cáncer de mama detectado en un hombre, ¿sabía usted que los hombres pueden padecer cáncer de mama?



- SÍ
- NO
- NO SABE

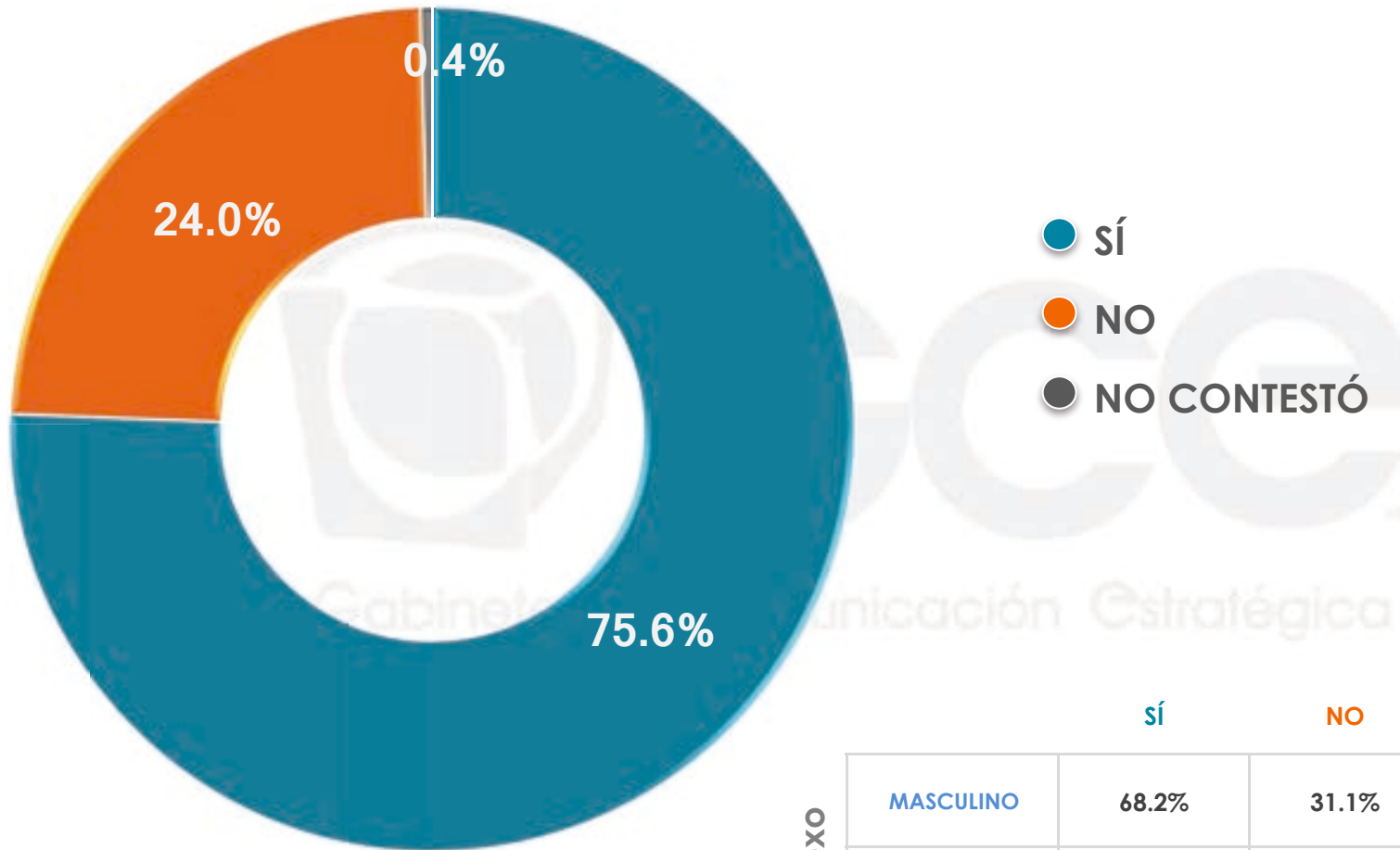
	SÍ	NO	NO SABE
MASCULINO	70.7%	28.9%	0.4%
FEMENINO	64.2%	35.4%	0.4%

Ahora que sabe que los hombres también pueden padecer cáncer de mama, ¿cree que los hombres mexicanos estén dispuestos a acudir a un centro de salud para informarse de cómo prevenir el cáncer de mamá en hombres?



	sí	NO	NO SABE	NO CONTESTÓ
Sexo				
MASCULINO	41.4%	55.4%	1.8%	1.4%
FEMENINO	31.9%	63.6%	3.6%	0.9%

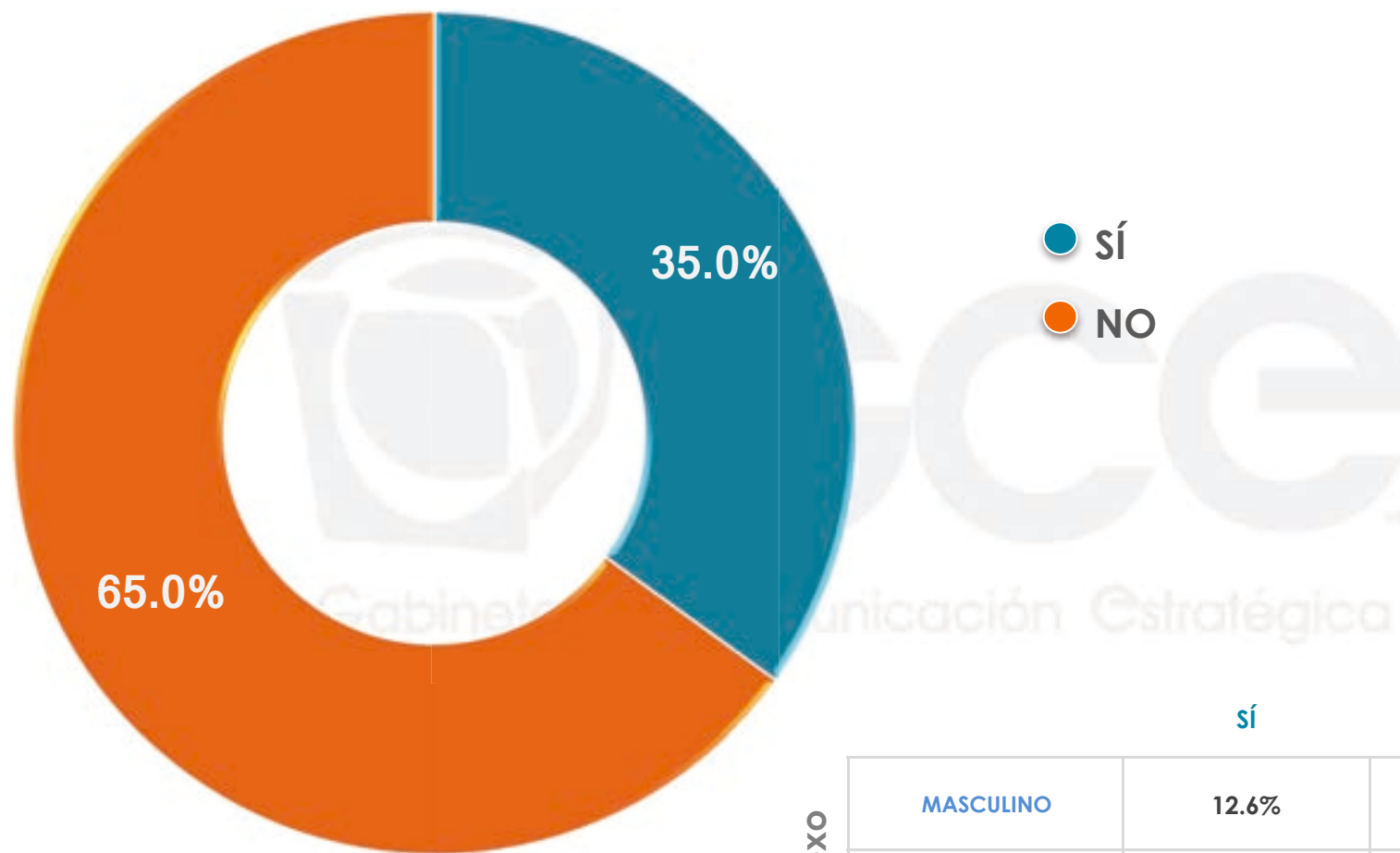
¿Conoce la mastografía?



	SÍ	NO	NO CONTESTÓ
Sexo			
MASCULINO	68.2%	31.1%	0.7%
FEMENINO	82.6%	17.4%	0.0%

n= 600

¿La ha practicado?*



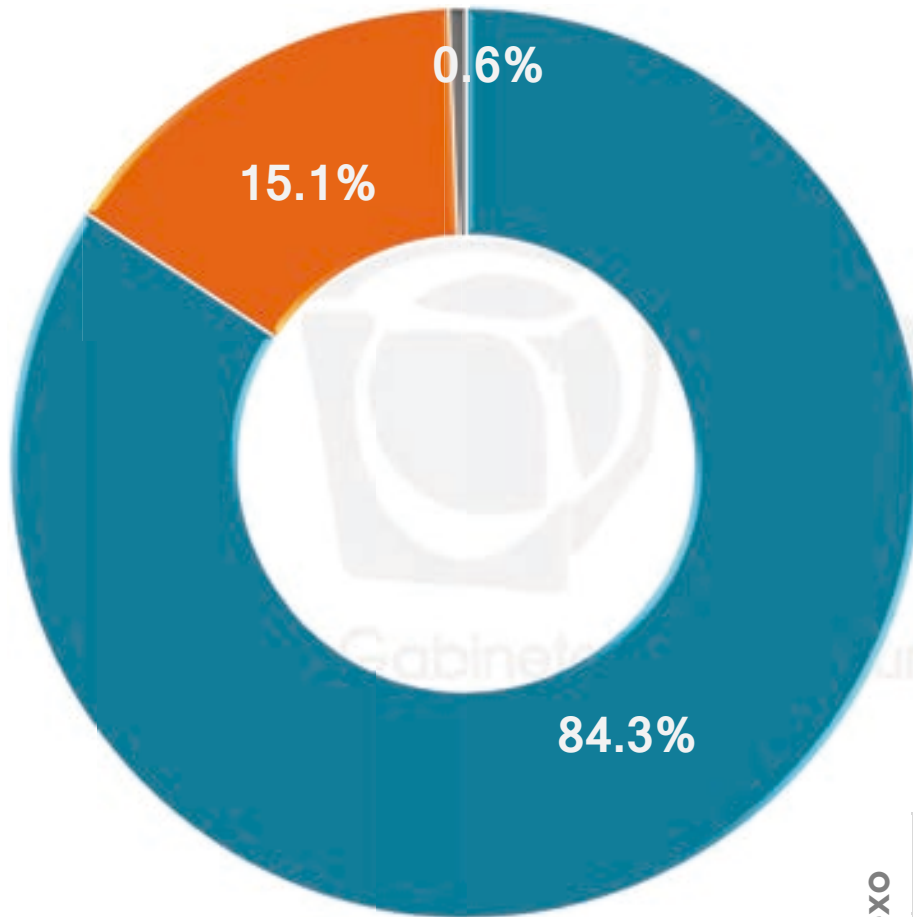
	sí	NO
Sexo		
MASCULINO	12.6%	87.4%
FEMENINO	52.1%	47.9%

*Esta pregunta sólo se realizó a quienes conocen la mastografía.

n= 462

23

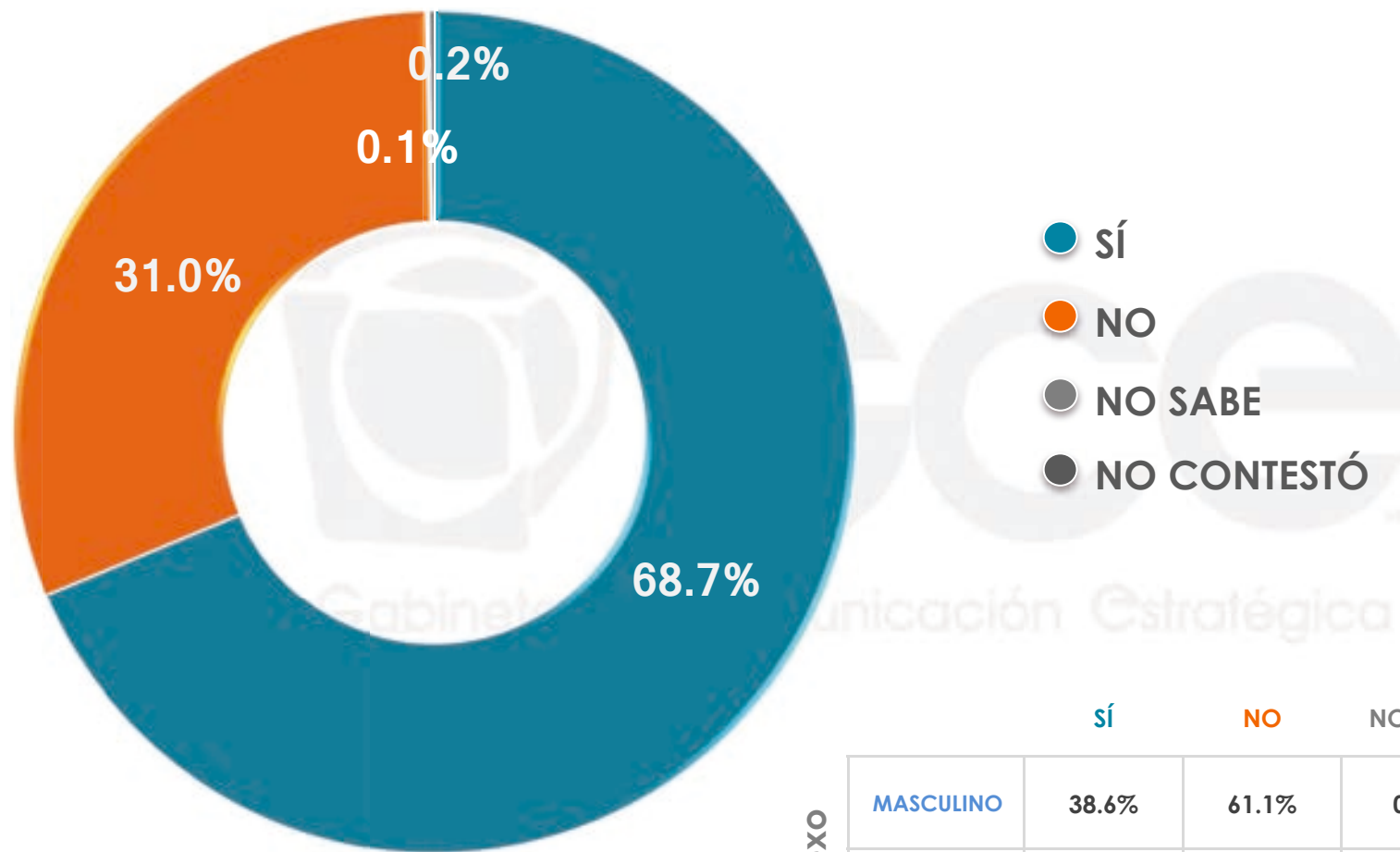
¿Conoce la autoexploración de senos?



- SÍ
- NO
- NO SABE

	SÍ	NO	NO SABE
Sexo			
MASCULINO	76.3%	22.4%	1.3%
FEMENINO	91.7%	8.3%	0.0%

¿La ha practicado?*



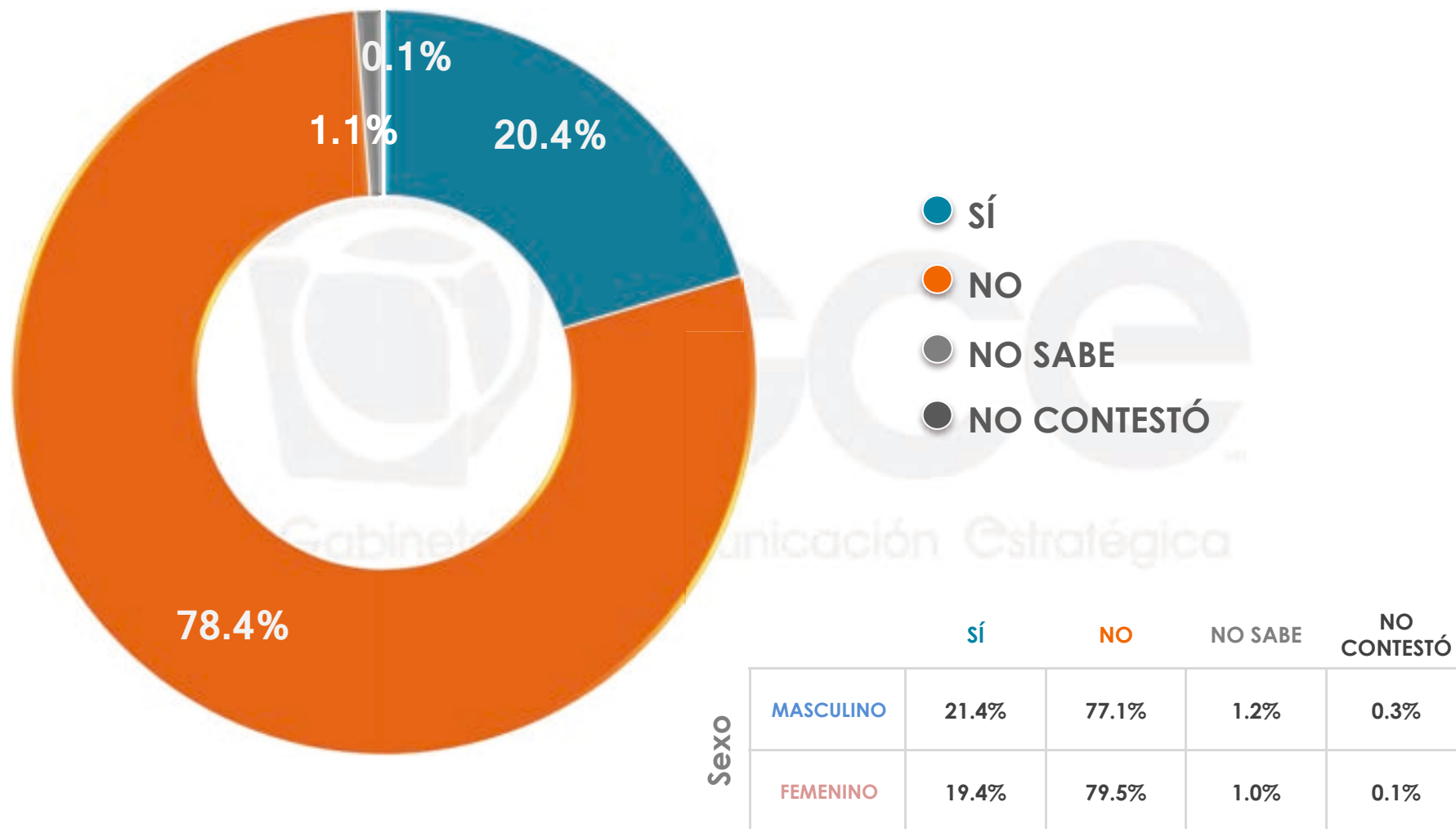
	sí	NO	NO SABE	NO CONTESTÓ
Sexo				
MASCULINO	38.6%	61.1%	0.3%	0.0%
FEMENINO	91.9%	7.8%	0.0%	0.3%

*Esta pregunta sólo se realizó a quienes conocen la autoexploración de senos.

n= 502

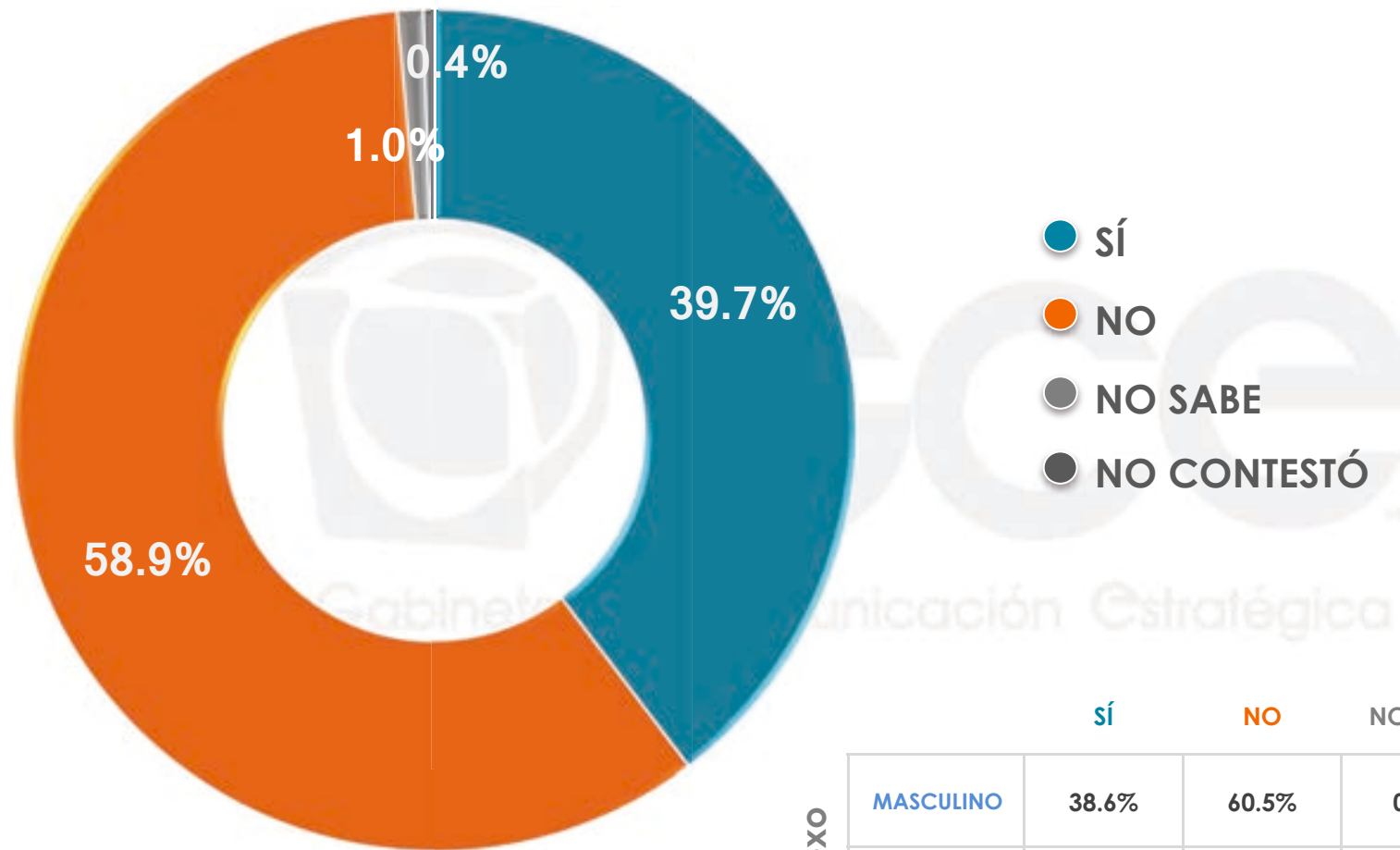
25

Y, ¿conoce los estudios de sangre para saber la probabilidad de desarrollar células cancerígenas?



n= 600

¿Los ha practicado?*



	SÍ	NO	NO SABE	NO CONTESTÓ
Sexo				
MASCULINO	38.6%	60.5%	0.0%	0.9%
FEMENINO	40.8%	57.1%	2.1%	0.0%

*Esta pregunta sólo se realizó a quienes conocen los estudios de sangre para saber la probabilidad de desarrollar células cancerígenas.

n= 134

27

Universo

- Ciudadanos mayores de 18 años que residen en la República Mexicana y cuentan con línea telefónica en su hogar.

Técnica de levantamiento

- Encuesta telefónica realizada el 31 de enero de 2017.

Tamaño de la muestra y su precisión estadística

- Se diseñó una muestra de 600 encuestas, distribuidas en las 32 entidades del país para mantener tanto proporcionalidad como dispersión óptimas. Con un nivel de confianza de 95%, el error teórico es de $\pm 4.0\%$ a nivel nacional.
- Los resultados reportados están basados en los estimadores de Horvitz-Thompson, calibrados y redondeados a un decimal.

Marco muestral y selección de la muestra

- Se utilizó como marco de muestreo la lista nominal actualizada del INE.
- Muestreo estratificado de asignación proporcional al tamaño.