



PRESIDENTES MEXICANOS

09 de junio de 2017

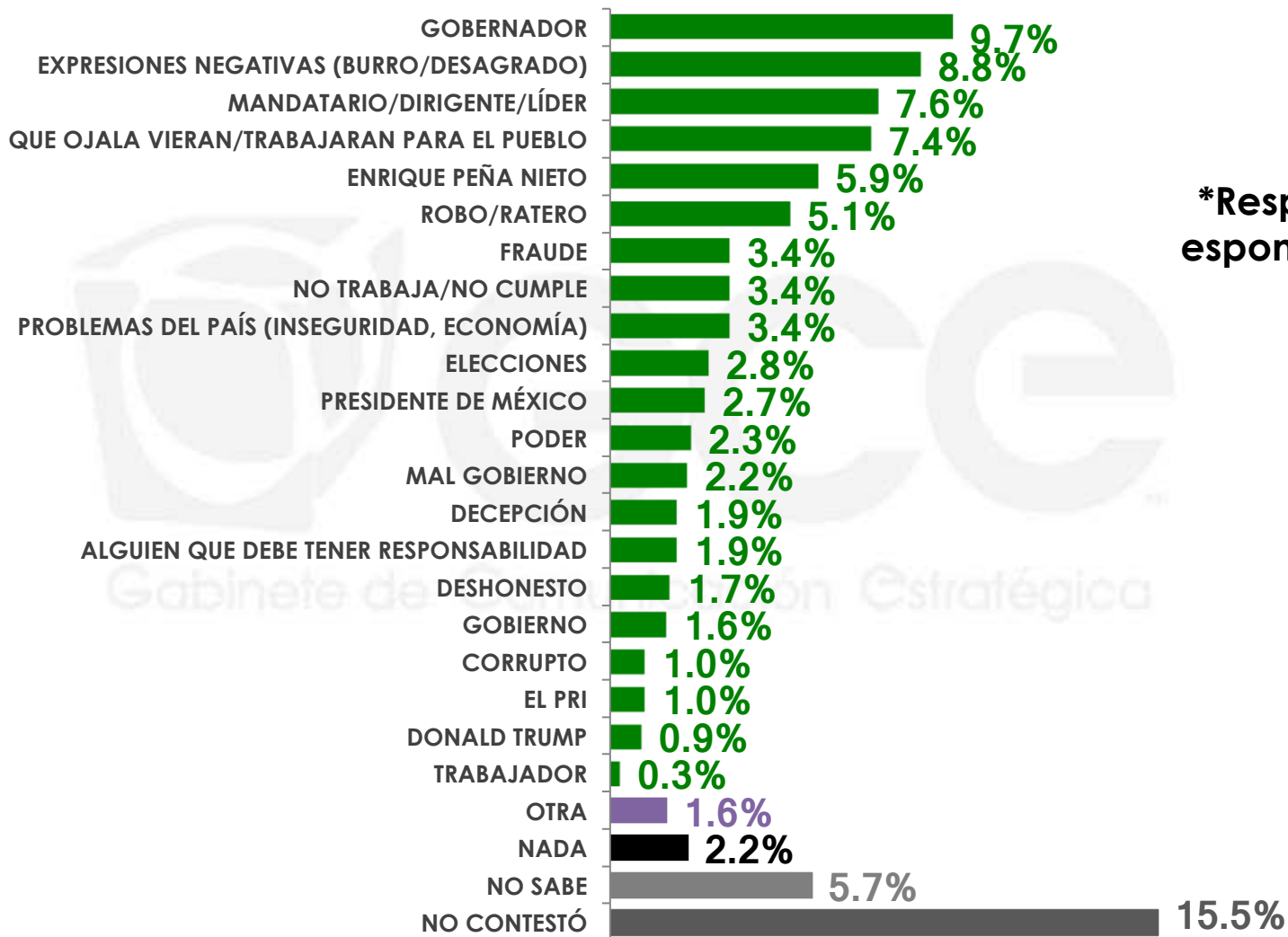
ÍNDICE

FUNCIÓN DE UN PRESIDENTE	3
PERCEPCIÓN DE LA PREPARACIÓN DE UN PRESIDENTE	12
PERCEPCIÓN DE DESEMPEÑO	22

1

FUNCIÓN DE UN PRESIDENTE

¿Qué es lo primero que se le viene a la mente cuando escucha la palabra Presidente?



***Respuestas espontáneas**

¿Qué es lo primero que se le viene a la mente cuando escucha la palabra Presidente?

***Respuestas espontáneas**

	GOBERNADOR	EXPRESIONES NEGATIVAS (BURRO/DESAGRADO)	MANDATARIO/ DIRIGENTE/ LÍDER	QUE OJALA VIERAN/ TRABAJARAN PARA EL PUEBLO	ENRIQUE PEÑA NIETO	ROBO/ RATERO
MASCULINO	9.2%	8.8%	10.5%	3.9%	6.4%	6.0%
FEMENINO	10.1%	8.8%	5.0%	10.6%	5.5%	4.4%

	FRAUDE	NO TRABAJA/ NO CUMPLE	PROBLEMAS DEL PAÍS (INSEGURIDAD, ECONOMÍA)	ELECCIONES	PRESIDENTE DE MÉXICO	PODER
MASCULINO	4.0%	2.4%	3.3%	2.6%	3.8%	3.4%
FEMENINO	2.8%	4.3%	3.4%	3.0%	1.7%	1.3%

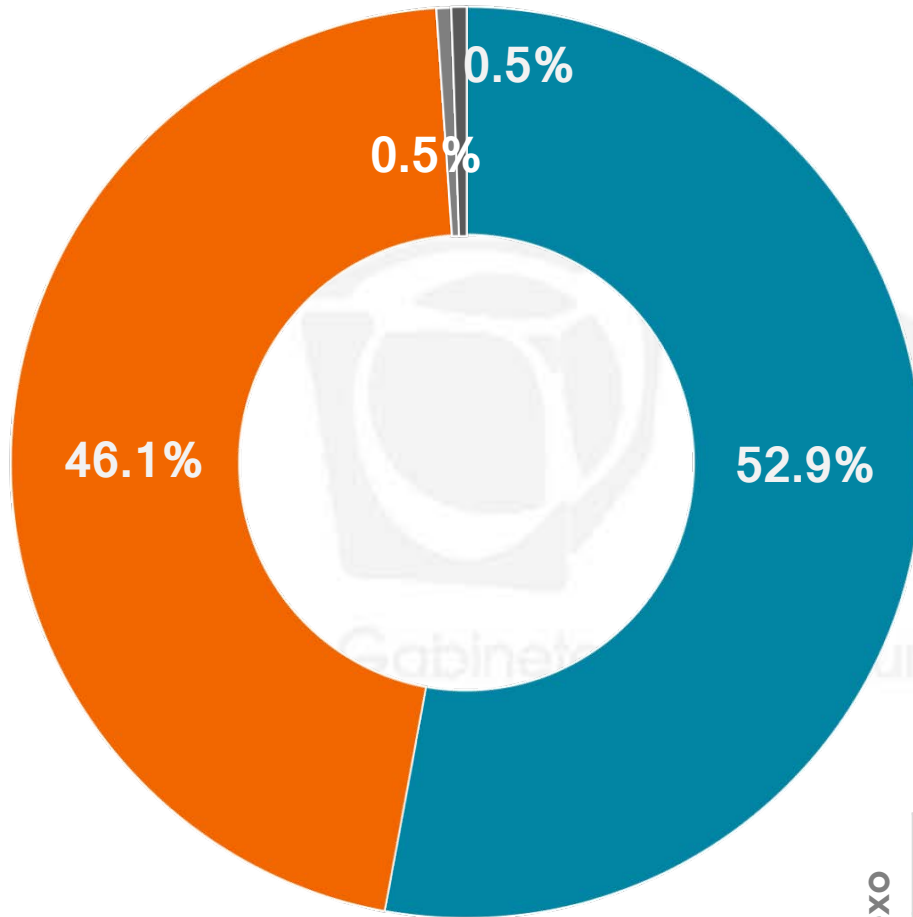
¿Qué es lo primero que se le viene a la mente cuando escucha la palabra Presidente?

*Respuestas espontáneas

		MAL GOBIERNO	DECEPCIÓN	ALGUIEN QUE DEBE TENER RESPONSABILIDAD	DESHONESTO	GOBIERNO	CORRUPTO
Sexo	MASCULINO	1.7%	0.9%	1.8%	1.9%	2.1%	14.3%
	FEMENINO	2.7%	2.9%	1.9%	1.5%	1.2%	12.4%

		EL PRI	DONALD TRUMP	TRABAJADOR	OTRA	NADA	NO SABE	NO CONTESTÓ
Sexo	MASCULINO	1.5%	1.6%	0.0%	1.1%	2.3%	3.2%	3.3%
	FEMENINO	0.6%	0.2%	0.5%	2.1%	2.0%	7.9%	3.2%

El primer Presidente que tuvo México fue Guadalupe Victoria, su periodo de gobierno fue de 1824 a 1829. Antes de que se lo mencionara, ¿usted conocía esta información?



- sí
- NO
- NO SABE
- NO CONTESTÓ

	sí	NO	NO SABE	NO CONTESTÓ
Sexo				
MASCULINO	55.4%	43.2%	0.7%	0.7%
FEMENINO	50.6%	48.8%	0.3%	0.3%

n= 600

¿Cuál cree que sea la principal función de un Presidente?



n= 600

¿Cuál cree que sea la principal función de un Presidente?

*Respuestas espontáneas

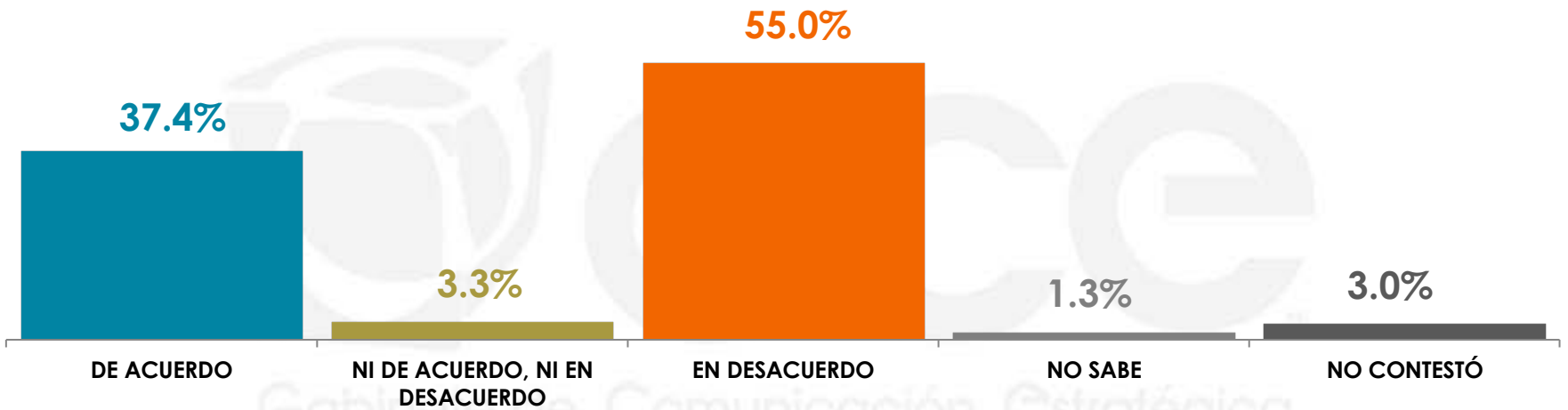
		VER POR EL PUEBLO	GOBERNAR	DIRIGIR/ REPRESENTAR AL PAÍS	HACER CRECER AL PAÍS	VELAR/ VER POR EL PAÍS	MEJORAR LA ECONOMÍA
Sexo	MASCULINO	13.8%	17.0%	11.1%	6.3%	6.5%	4.3%
	FEMENINO	18.3%	15.2%	5.2%	7.2%	6.6%	6.5%
		ADMINISTRAR BIEN LOS RECURSOS DEL PAÍS	SERVIR AL PAÍS	AYUDAR AL PUEBLO	RESOLVER LOS PROBLEMAS DEL PAÍS	BUSCAR EL BIENESTAR DEL PAÍS	GARANTIZAR LA SEGURIDAD
Sexo	MASCULINO	6.7%	4.9%	2.4%	4.6%	2.8%	3.7%
	FEMENINO	3.5%	4.4%	5.4%	3.1%	4.6%	1.1%

¿Cuál cree que sea la principal función de un Presidente?

*Respuestas espontáneas

		MANTENER EL ORDEN	CUMPLIR LO QUE PROMETEN	QUE NO SEA CORRUPTO/ QUE SEA HONESTO	APROBAR Y VIGILAR LEYES	ROBAR	GARANTIZAR FUENTES DE TRABAJO
Sexo	MASCULINO	1.3%	2.6%	1.2%	2.4%	0.8%	0.7%
	FEMENINO	3.0%	1.7%	2.0%	0.9%	1.2%	1.1%
		SER LÍDER	GARANTIZAR LA EDUCACIÓN	OTRA	NO SABE	NO CONTESTÓ	
Sexo	MASCULINO	0.5%	0.2%	3.4%	1.4%	1.4%	
	FEMENINO	1.0%	1.0%	1.8%	4.6%	0.6%	

Generalmente se le adjudica al Presidente la responsabilidad de los problemas por los que pasa el país, ¿usted está de acuerdo o en desacuerdo, con que son los únicos responsables de los malos momentos que ha vivido el país a lo largo de su historia?

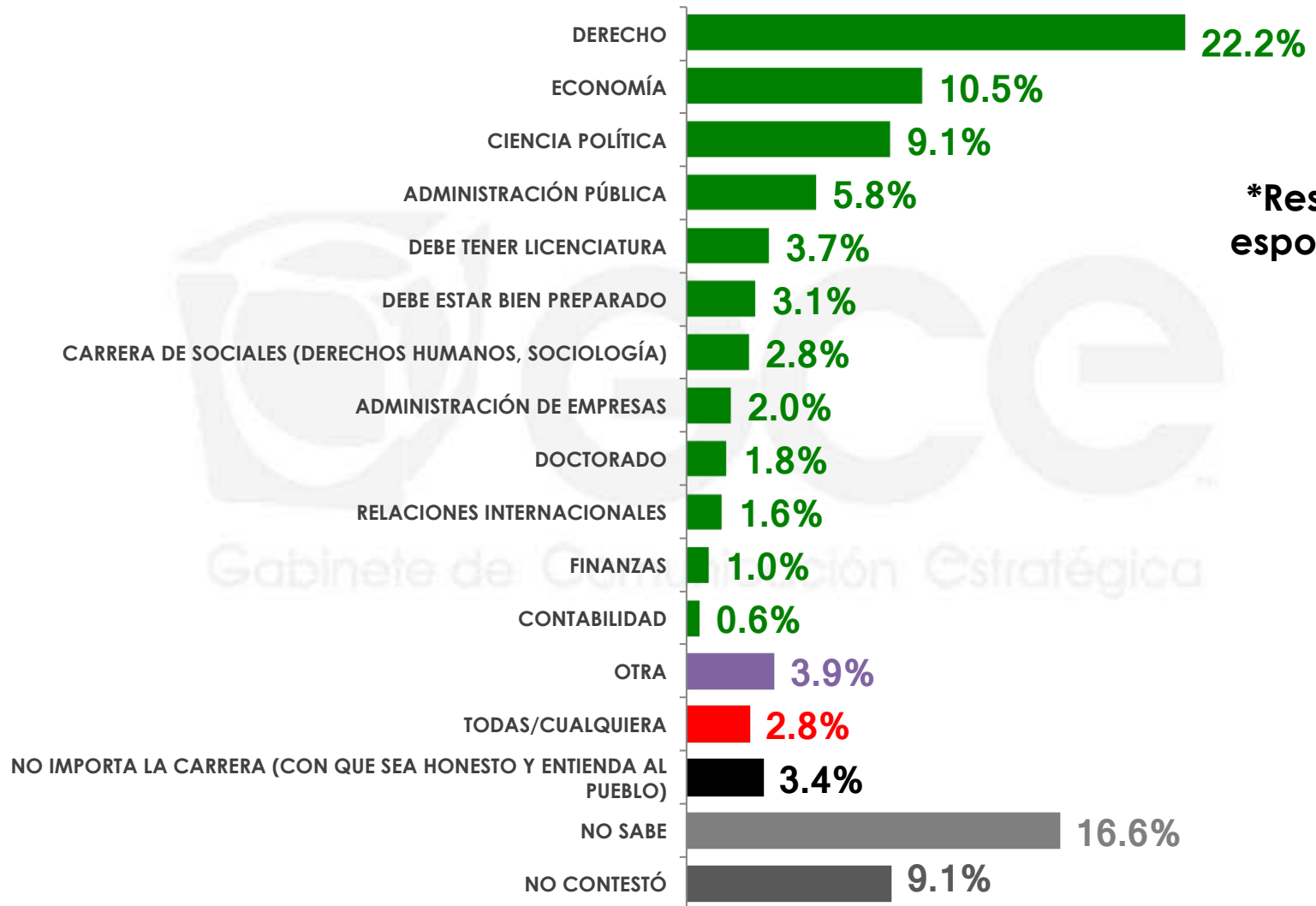


	DE ACUERDO	NI DE ACUERDO, NI EN DESACUERDO	EN DESACUERDO	NO SABE	NO CONTESTÓ
Sexo					
MASCULINO	36.5%	3.9%	55.0%	1.0%	3.6%
FEMENINO	38.3%	2.8%	55.0%	1.6%	2.3%

2

PERCEPCIÓN DE LA PREPARACIÓN DE UN PRESIDENTE

Ahora bien, ¿qué carrera universitaria considera que debería tener un Presidente en México para dirigir al país?



n= 600

Ahora bien, ¿qué carrera universitaria considera que debería tener un Presidente en México para dirigir al país?

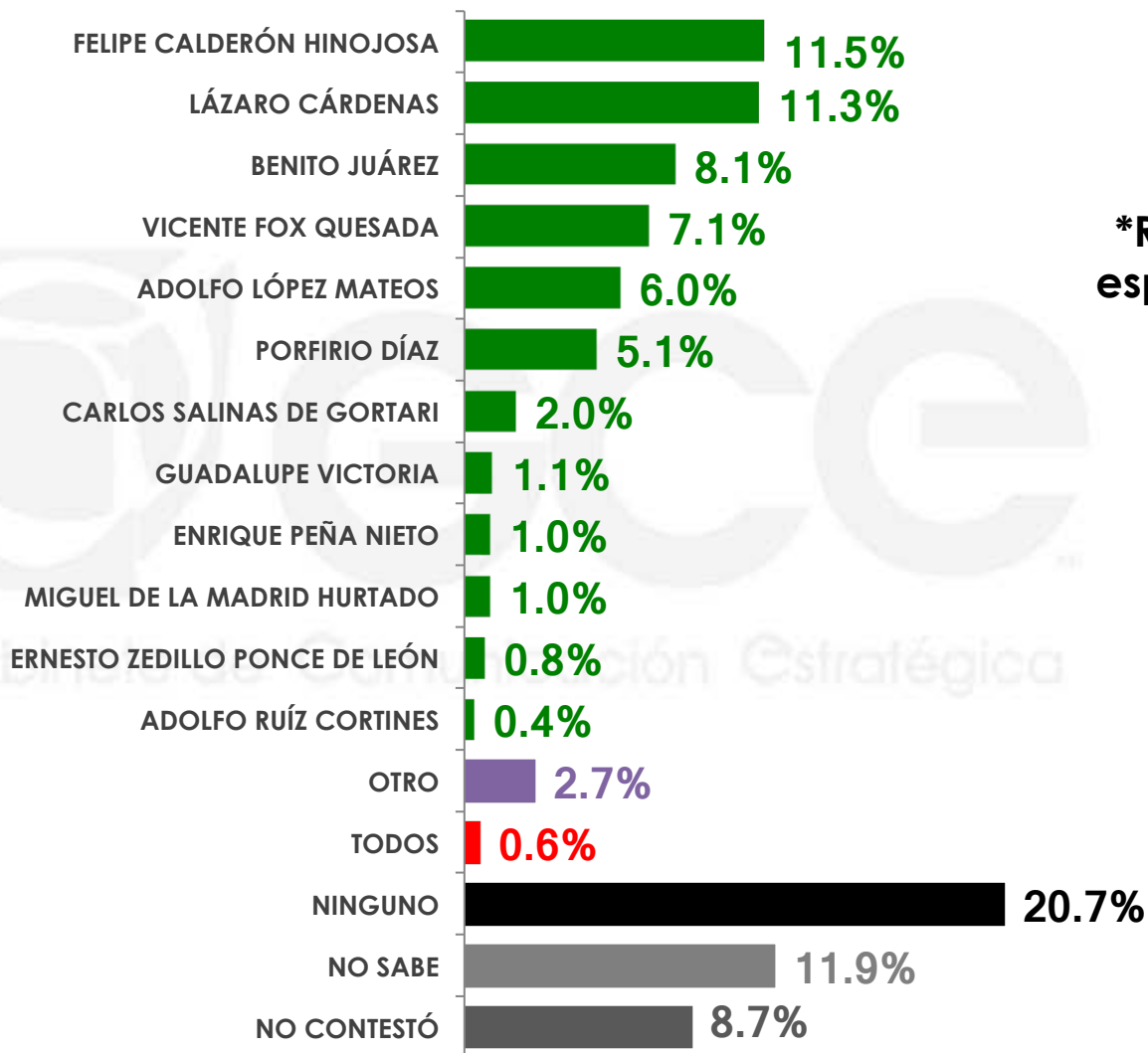
***Respuestas espontáneas**

	DERECHO	ECONOMÍA	CIENCIA POLÍTICA	ADMINISTRACIÓN PÚBLICA	DEBE TENER LICENCIATURA
Sexo					
MASCULINO	23.1%	10.6%	9.4%	4.0%	4.5%
FEMENINO	21.3%	10.4%	8.8%	7.4%	3.0%

	DEBE ESTAR BIEN PREPARADO	CARRERA DE SOCIALES (DERECHOS HUMANOS, SOCIOLOGÍA)	ADMINISTRACIÓN DE EMPRESAS	DOCTORADO	RELACIONES INTERNACIONALES	FINANZAS
Sexo						
MASCULINO	2.7%	1.6%	2.8%	1.0%	2.8%	0.7%
FEMENINO	3.5%	3.9%	1.2%	2.5%	0.5%	1.2%

	CONTABILIDAD	OTRA	TODAS/ CUALQUIERA	NO IMPORTA LA CARRERA (CON QUE SEA HONESTO Y ENTIENDA AL PUEBLO)	NO SABE	NO CONTESTÓ
Sexo						
MASCULINO	1.1%	5.7%	2.9%	2.9%	13.4%	10.8%
FEMENINO	0.3%	2.2%	2.7%	3.9%	19.6%	7.6%

¿Quién cree que ha sido el mejor Presidente que ha tenido México?



***Respuestas espontáneas**

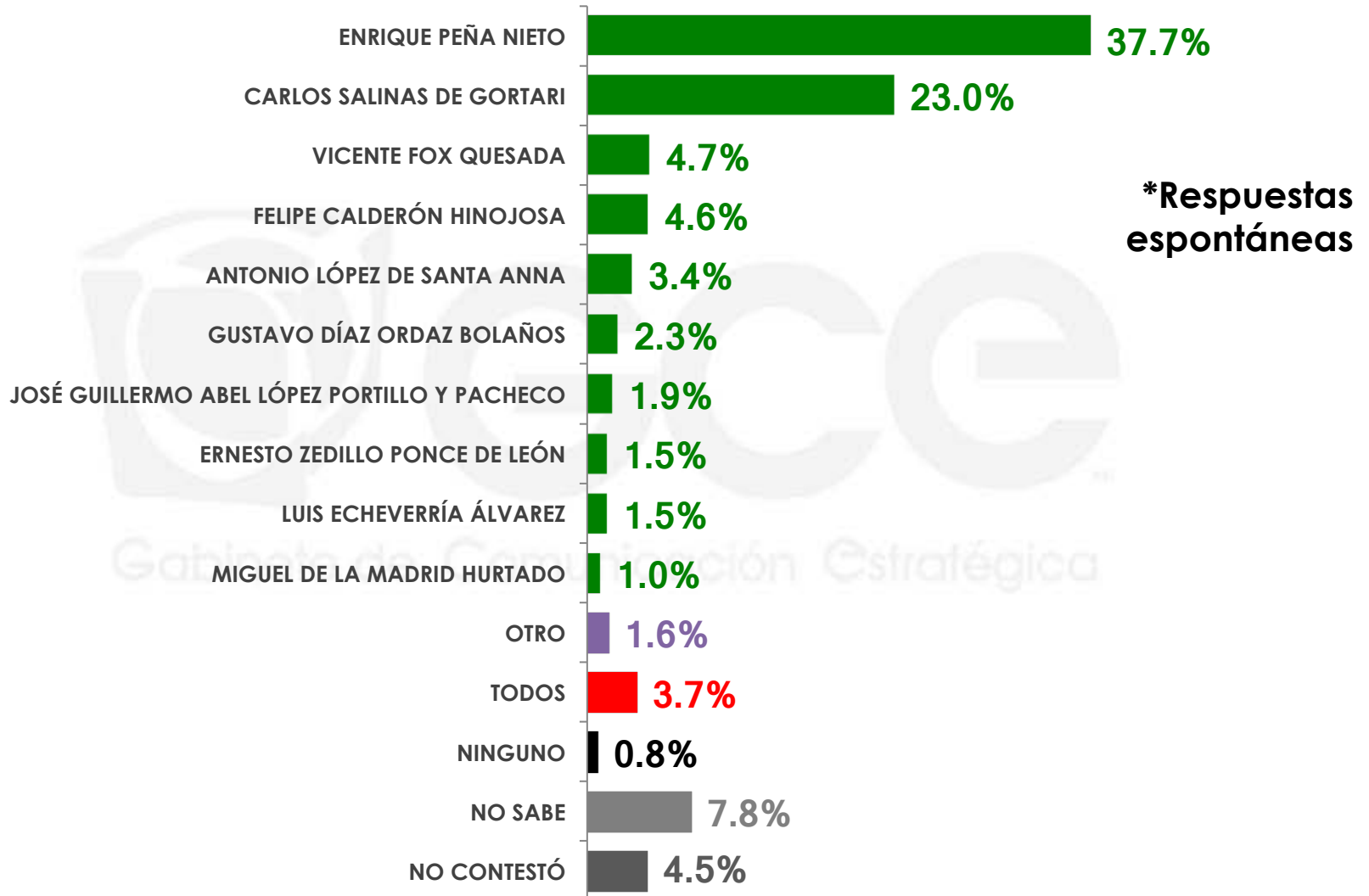
¿Quién cree que ha sido el mejor Presidente que ha tenido México?

*Respuestas espontáneas

		FELIPE CALDERÓN HIHOJOSA	LÁZARO CÁRDENAS	BENITO JUÁREZ	VICENTE FOX QUESADA	ADOLFO LÓPEZ MATEOS	
Sexo	MASCULINO	12.0%	13.1%	7.9%	6.6%	6.6%	
	FEMENINO	11.0%	9.6%	8.3%	7.6%	5.5%	
		PORFIRIO DÍAZ	CARLOS SALINAS DE GORTARI	GUADALUPE VICTORIA	ENRIQUE PEÑA NIETO	MIGUEL DE LA MADRID HURTADO	ERNESTO ZEDILLO PONCE DE LEÓN
Sexo	MASCULINO	5.2%	1.9%	1.3%	0.0%	1.4%	0.4%
	FEMENINO	5.0%	2.1%	0.8%	1.9%	0.6%	1.2%
		ADOLFO RUIZ CORTINES	OTRO	TODOS	NINGUNO	NO SABE	NO CONTESTÓ
Sexo	MASCULINO	0.5%	2.8%	0.4%	21.7%	8.5%	9.7%
	FEMENINO	0.3%	2.6%	0.8%	19.7%	15.1%	7.9%

n= 600

Ahora dígame, ¿quién cree que ha sido el peor Presidente que ha tenido México?



n= 600

Ahora dígame, ¿quién cree que ha sido el peor Presidente que ha tenido México?

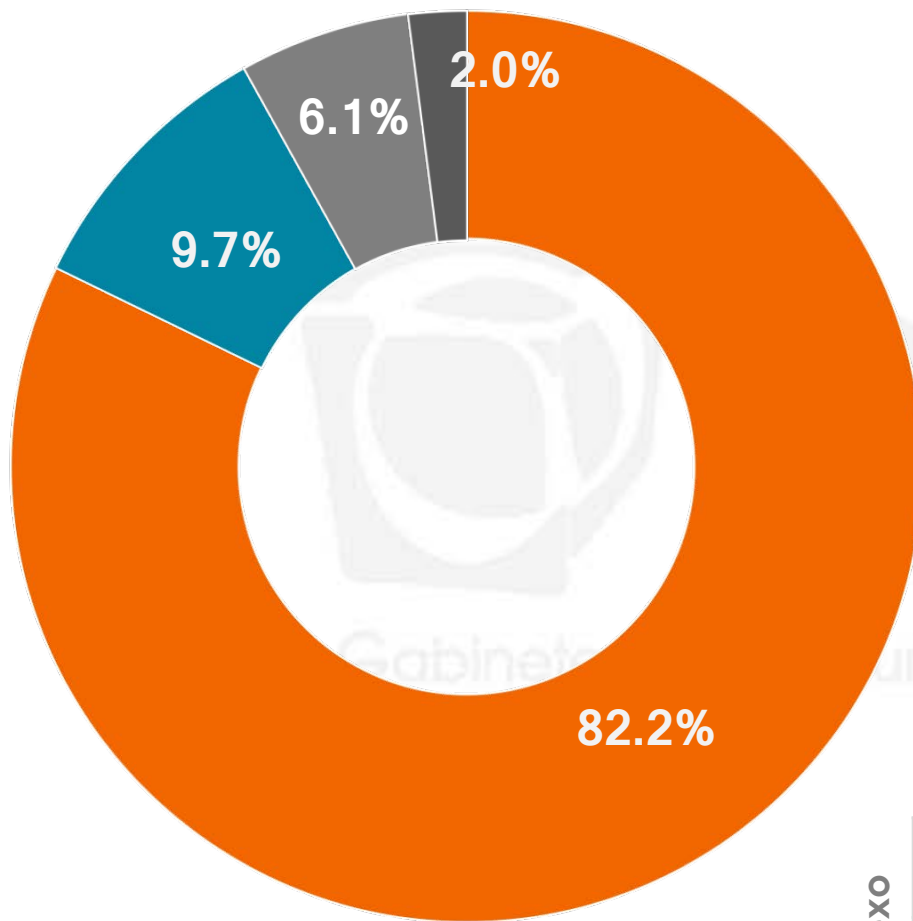
***Respuestas espontáneas**

		ENRIQUE PEÑA NIETO	CARLOS SALINAS DE GORTARI	VICENTE FOX QUESADA	FELIPE CALDERÓN HINOJOSA	ANTONIO LÓPEZ DE SANTA ANNA
Sexo	MASCULINO	34.0%	24.4%	3.7%	5.4%	4.8%
	FEMENINO	41.1%	21.8%	5.6%	3.8%	2.1%

		GUSTAVO DÍAZ ORDAZ BOLAÑOS	JOSÉ GUILLERMO ABEL LÓPEZ PORTILLO Y PACHECO	ERNESTO ZEDILLO PONCE DE LEÓN	LUIS ECHEVERRÍA ÁLVAREZ	MIGUEL DE LA MADRID HURTADO
Sexo	MASCULINO	3.4%	2.8%	2.8%	2.2%	1.7%
	FEMENINO	1.3%	1.2%	0.3%	0.8%	0.3%

		OTRO	TODOS	NINGUNO	NO SABE	NO CONTESTÓ
Sexo	MASCULINO	2.4%	3.8%	0.0%	5.5%	3.1%
	FEMENINO	0.9%	3.5%	1.6%	9.9%	5.8%

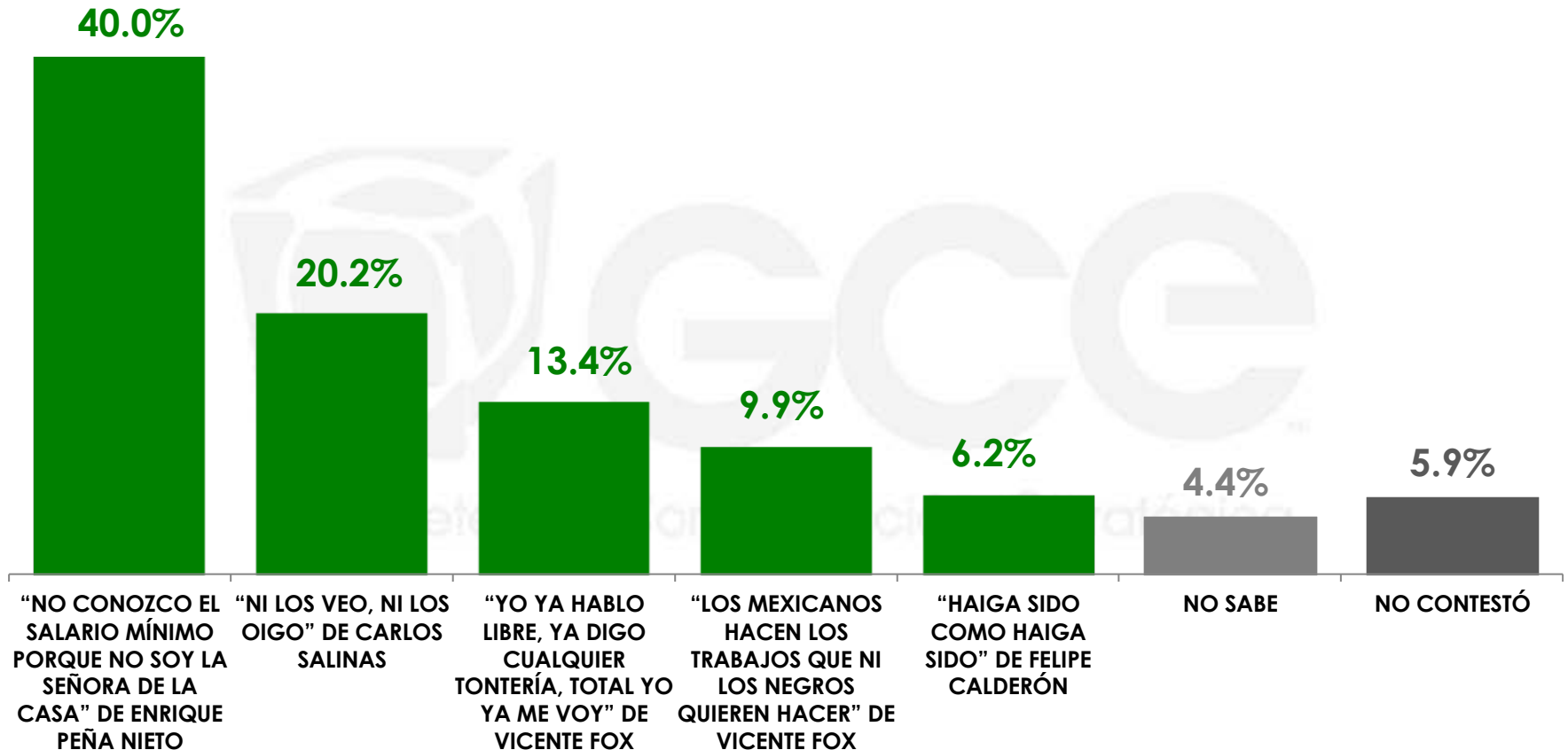
¿Usted cree que algún Presidente haya llegado al poder mediante un fraude electoral?



- sí
- NO
- NO SABE
- NO CONTESTÓ

	sí	NO	NO SABE	NO CONTESTÓ
Sexo				
MASCULINO	85.4%	7.6%	5.1%	1.9%
FEMENINO	79.3%	11.5%	6.9%	2.3%

De las siguientes frases que han dicho algunos presidentes mexicanos, ¿cuál considera que ha sido la peor?



De las siguientes frases que han dicho algunos presidentes mexicanos, ¿cuál considera que ha sido la peor?

		“NO CONOZCO EL SALARIO MINIMO PORQUE NO SOY LA SEÑORA DE LA CASA” DE ENRIQUE PEÑA NIETO	“NI LOS VEO, NI LOS OIGO” DE CARLOS SALINAS	“YO YA HABLO LIBRE, YA DIGO CUALQUIER TONTERIA, TOTAL YO YA ME VOY” DE VICENTE FOX
Sexo	MASCULINO	34.3%	25.4%	15.9%
	FEMENINO	45.4%	15.4%	11.0%

		“LOS MEXICANOS HACEN LOS TRABAJOS QUE NI LOS NEGROS QUIEREN HACER” DE VICENTE FOX	“HAIGA SIDO COMO HAIGA SIDO” DE FELIPE CALDERON	NO SABE	NO CONTESTÓ
Sexo	MASCULINO	9.4%	5.8%	3.2%	6.0%
	FEMENINO	10.3%	6.5%	5.5%	5.9%

3

PERCEPCIÓN DE DESEMPEÑO

¿Qué problemática considera que no han podido solucionar los presidentes en México?



n= 600

¿Qué problemática considera que no han podido solucionar los presidentes en México?

*Respuestas espontáneas

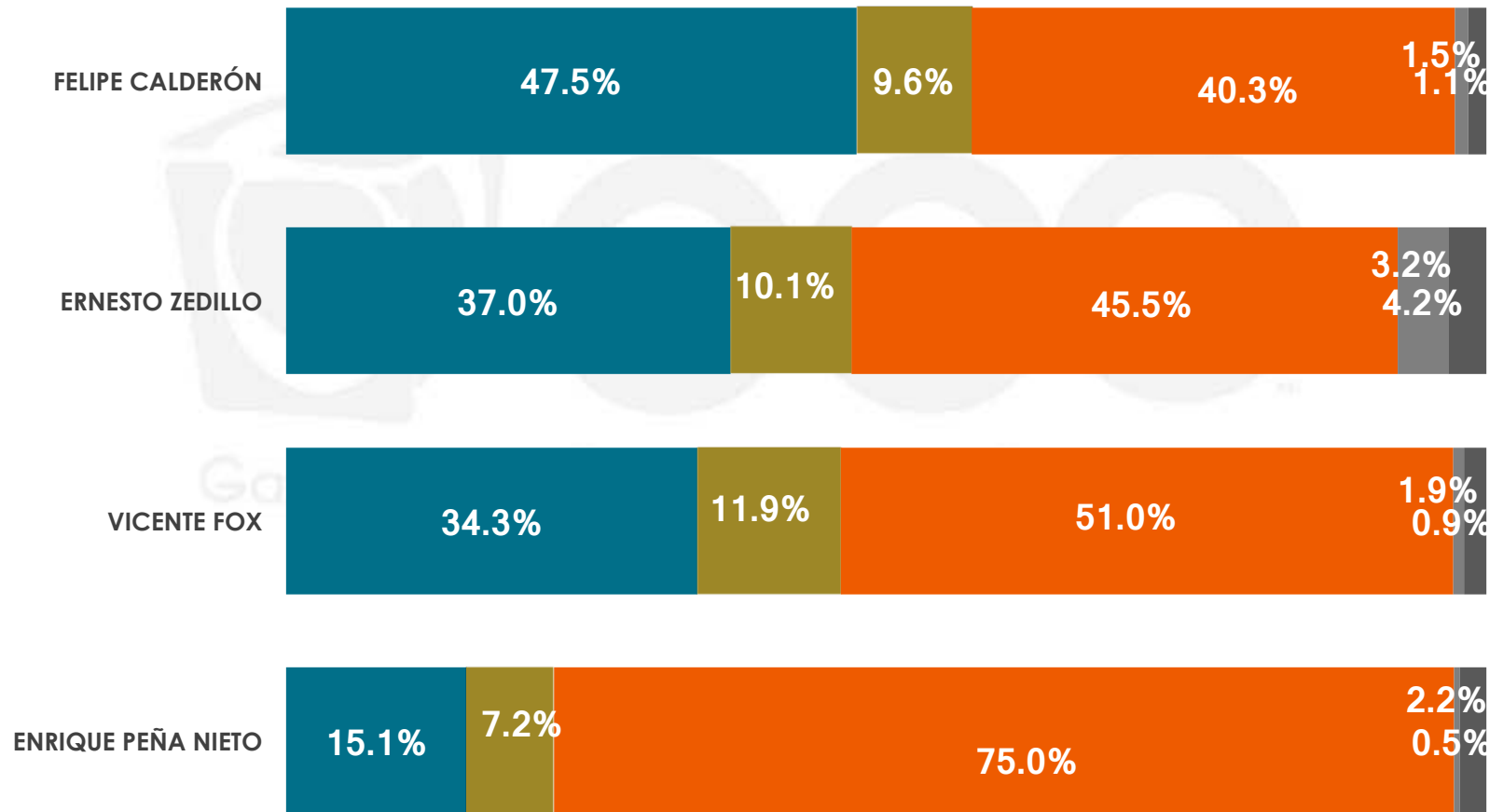
	DELINCUENCIA	CORRUPCIÓN	POBREZA	ECONOMÍA	NARCOTRÁFICO	DESEMPLEO	DEUDA EXTERNA
Sexo MASCULINO	22.5%	18.9%	13.7%	11.7%	6.6%	2.5%	2.4%
FEMENINO	27.3%	13.9%	8.9%	8.3%	6.3%	6.6%	4.0%

	EDUCACIÓN	SEGURIDAD	FALTA DE JUSTICIA	SALARIO MÍNIMO	DESIGUALDAD SOCIAL	GASOLINA
Sexo MASCULINO	2.3%	1.6%	1.8%	2.0%	2.1%	2.0%
FEMENINO	3.7%	2.9%	2.0%	1.4%	0.7%	0.9%

	SALUD	OTRA	TODO/ NO HAN SOLUCIONADO LOS PROBLEMAS	NINGUNO	NO SABE	NO CONTESTÓ
Sexo MASCULINO	0.3%	2.4%	2.1%	0.8%	2.0%	2.3%
FEMENINO	1.3%	1.8%	1.2%	1.8%	4.0%	3.0%

De los siguientes presidentes que le voy a mencionar, dígame
¿qué opinión tiene usted respecto al desempeño que realizaron:
muy buena, buena, mala o muy mala?

● MUY BUENA/BUENA
 ● REGULAR
 ● MALA/MUY MALA
 ● NO SABE
 ● NO CONTESTÓ



De los siguientes presidentes que le voy a mencionar, dígame
¿qué opinión tiene usted respecto al desempeño que realizaron:
muy buena, buena, mala o muy mala?

FELIPE CALDERÓN

Sexo		MUY BUENA/ BUENA	REGULAR	MALA/ MUY MALA	NO SABE	NO CONTESTÓ
	MASCULINO		47.2%	8.3%	43.0%	0.4%
FEMENINO		47.8%	10.8%	37.7%	1.7%	2.0%

ERNESTO ZEDILLO

Sexo		MUY BUENA/ BUENA	REGULAR	MALA/ MUY MALA	NO SABE	NO CONTESTÓ
	MASCULINO		36.1%	9.1%	46.9%	5.1%
FEMENINO		37.7%	11.0%	44.3%	3.4%	3.6%

De los siguientes presidentes que le voy a mencionar, dígame
¿qué opinión tiene usted respecto al desempeño que realizaron:
muy buena, buena, mala o muy mala?

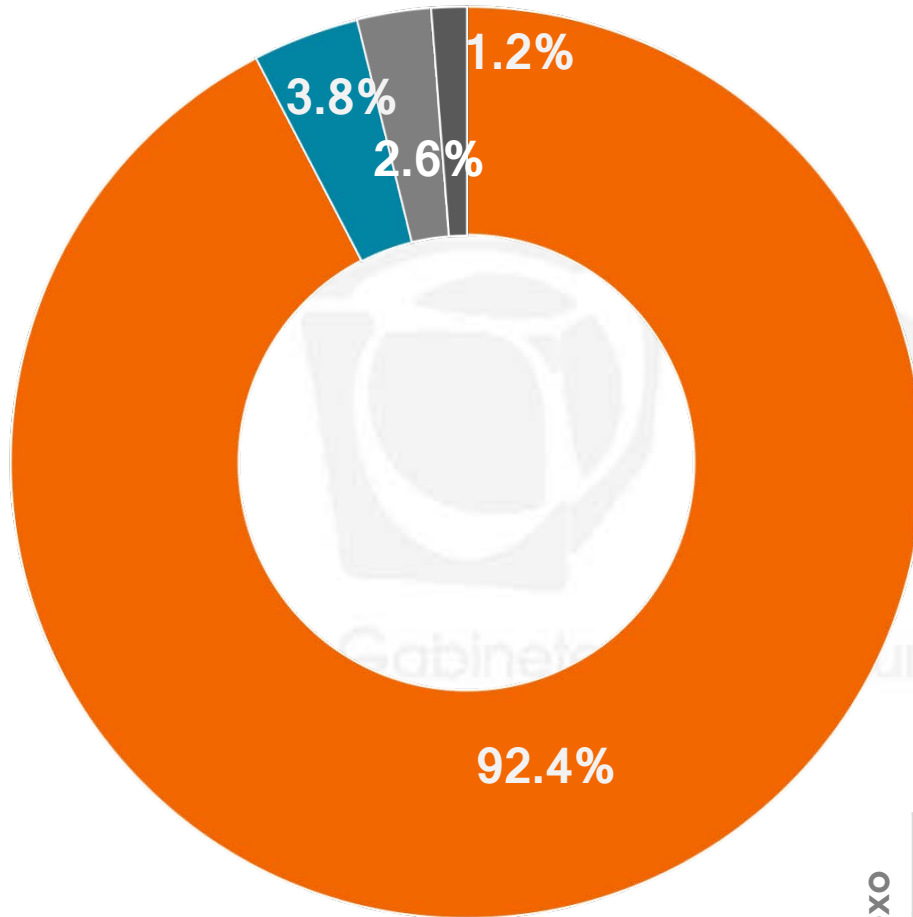
VICENTE FOX

		MUY BUENA/ BUENA	REGULAR	MALA/ MUY MALA	NO SABE	NO CONTESTÓ
Sexo	MASCULINO	34.8%	12.3%	50.4%	1.1%	1.4%
	FEMENINO	33.7%	11.6%	51.6%	0.7%	2.4%

ENRIQUE PEÑA NIETO

		MUY BUENA/ BUENA	REGULAR	MALA/ MUY MALA	NO SABE	NO CONTESTÓ
Sexo	MASCULINO	15.1%	8.5%	74.2%	0.2%	2.0%
	FEMENINO	14.9%	5.9%	76.0%	0.8%	2.4%

¿Usted cree que la percepción que tienen los mexicanos de la figura presidencial ha decaído en las últimas décadas?



- sí
- NO
- NO SABE
- NO CONTESTÓ

	sí	NO	NO SABE	NO CONTESTÓ
Sexo				
MASCULINO	93.8%	3.6%	1.0%	1.6%
FEMENINO	91.2%	3.9%	4.0%	0.9%

n= 600

¿Cuál cree que sea la razón principal por la que ha decaído la percepción de la figura presidencial?*



***Respuestas espontáneas**

*Esta pregunta sólo se realizó a quienes tienen la percepción de que la figura presidencial ha decaído en las últimas décadas.

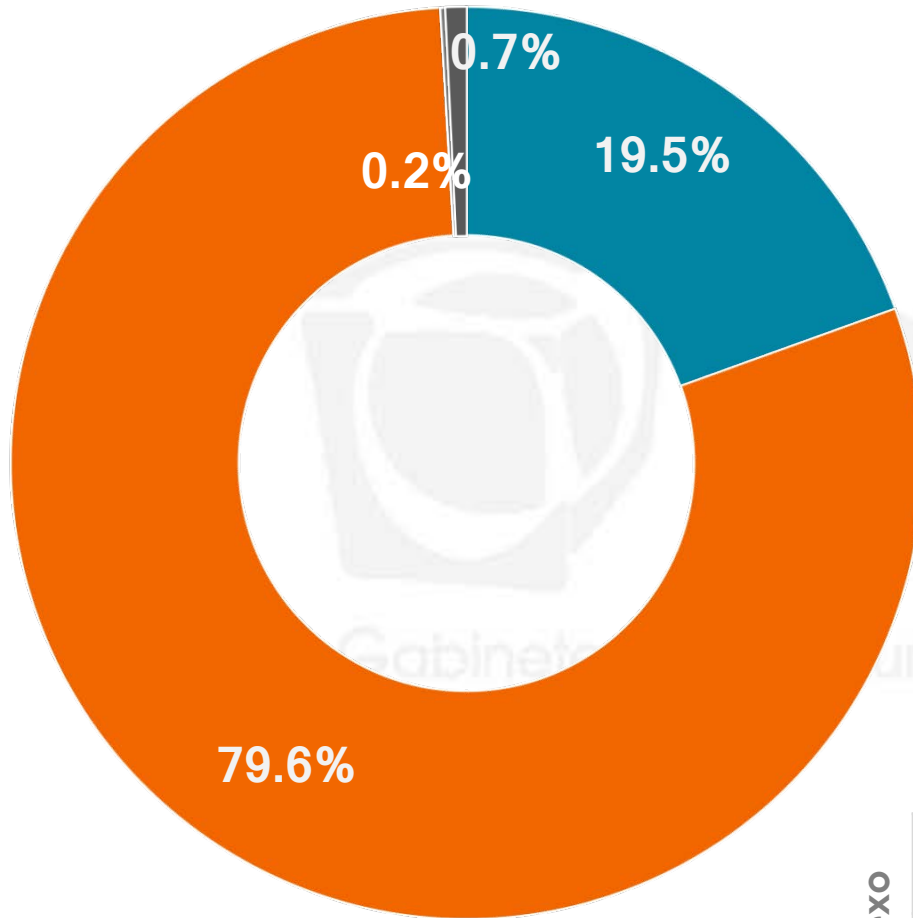
¿Cuál cree que sea la razón principal por la que ha decaído la percepción de la figura presidencial?*

*Respuestas espontáneas

		PORQUE NO SABEN GOBERNAR/POR SU MAL DESEMPEÑO	CORRUPCIÓN	PORQUE NO CUMPLEN LO QUE PROMETEN	PORQUE VEN POR SU INTERÉS/NO VEN POR EL INTERÉS DEL PUEBLO	POR LA SITUACIÓN ACTUAL DEL PAÍS (INSEGURIDAD, ECONOMÍA)	
Sexo	MASCULINO	20.4%	20.3%	9.8%	6.1%	7.4%	
	FEMENINO	23.0%	18.9%	8.0%	10.1%	8.5%	
		POR LA FALTA DE CREDIBILIDAD/ SON MENTISOSOS	POR SU FALTA DE PREPARACIÓN/ SU IGNORANCIA	POR LOS FRAUDES QUE SE LLEVAN A CABO	POR LAS REDES SOCIALES	POR LA FALTA DE RESPETO/ NO INFUNDE RESPETO	PORQUE SON MANIPULADOS/ SON TÍTERES
Sexo	MASCULINO	10.0%	5.0%	4.0%	2.3%	2.6%	1.9%
	FEMENINO	5.2%	2.5%	1.9%	2.7%	1.0%	1.6%
		POR LA MALA ADMINISTRACIÓN DE RECURSOS	MAYOR LIBERTAD DE EXPRESIÓN	NARCOTRÁFICO	OTRA	NO SABE	NO CONTESTÓ
Sexo	MASCULINO	3.0%	0.8%	0.4%	1.6%	2.6%	1.8%
	FEMENINO	0.5%	2.1%	1.8%	2.1%	7.7%	2.4%

*Esta pregunta sólo se realizó a quienes tienen la percepción de que la figura presidencial ha decaído en las últimas décadas.

¿Tomando en cuenta el contexto actual del país, ¿a usted le gustaría ser Presidente de México?



- sí
- NO
- NO SABE
- NO CONTESTÓ

	sí	NO	NO SABE	NO CONTESTÓ
Sexo				
MASCULINO	24.4%	75.1%	0.0%	0.5%
FEMENINO	14.9%	83.7%	0.5%	0.9%

n= 600

Hagamos un ejercicio de imaginación, si usted tuviera la oportunidad de ser Presidente, ¿qué haría durante sus primeros cien días de gobierno?



n= 600

Hagamos un ejercicio de imaginación, si usted tuviera la oportunidad de ser Presidente, ¿qué haría durante sus primeros cien días de gobierno?

***Respuestas espontáneas**

		TERMINAR CON LA POBREZA/ AYUDAR A LAS PERSONAS MÁS NECESITADAS	COMBATIR LA CORRUPCIÓN	COMBATIR LA INSEGURIDAD	MEJORAR LA EDUCACIÓN	MEJORAR LA ECONOMÍA DEL PAÍS	GENERAR EMPLEOS
Sexo	MASCULINO	12.0%	9.9%	6.9%	7.9%	8.8%	5.8%
	FEMENINO	15.7%	8.5%	9.9%	5.1%	4.5%	6.6%
		SOLUCIONAR/ MEJORAR LA SITUACIÓN DEL PAÍS	ANALIZAR LA SITUACIÓN ACTUAL DEL PAÍS	HACER UNA LIMPIEZA DE FUNCIONARIOS PÚBLICOS/ CAMBIAR EL GABINETE	MEJORAR LOS SALARIOS	RODEARME DE GENTE PREPARADA/ UN BUEN GABINETE	
Sexo	MASCULINO	3.9%	4.6%	4.4%	3.8%	5.7%	
	FEMENINO	6.3%	5.0%	3.6%	4.0%	1.5%	

Hagamos un ejercicio de imaginación, si usted tuviera la oportunidad de ser Presidente, ¿qué haría durante sus primeros cien días de gobierno?

***Respuestas espontáneas**

		DISMINUIR LOS SALARIOS DE FUNCIONARIOS PÚBLICOS	AYUDAR A LA GENTE/CIUDADANÍA	CONOCER/ ESCUCHAR LAS NECESIDADES DE LA GENTE	APLICAR LA LEY/ LA JUSTICIA	MEJORAR EL SISTEMA DE SALUD
Sexo	MASCULINO	2.5%	2.0%	3.3%	2.1%	0.6%
	FEMENINO	4.3%	4.5%	1.9%	1.6%	2.5%

		CUMPLIR CON LO QUE PROMETIÓ	TERMINAR CON EL NARCOTRÁFICO	ROBAR	OTRA	NO SABE	NO CONTESTÓ
Sexo	MASCULINO	2.1%	0.7%	0.2%	0.8%	6.3%	5.7%
	FEMENINO	1.2%	1.3%	0.1%	2.2%	7.1%	2.6%

Universo

- Ciudadanos mayores de 18 años que residen en la República Mexicana y cuentan con línea telefónica en su hogar.

Técnica de levantamiento

- Encuesta telefónica realizada el 09 de junio de 2017.

Tamaño de la muestra y su precisión estadística

- Se diseñó una muestra de 600 encuestas, distribuidas en las 32 entidades del país para mantener tanto proporcionalidad como dispersión óptimas. Con un nivel de confianza de 95%, el error teórico es de $\pm 4.0\%$ a nivel nacional.
- Los resultados reportados están basados en los estimadores de Horvitz-Thompson, calibrados y redondeados a un decimal.

Marco muestral y selección de la muestra

- Se utilizó como marco de muestreo la lista nominal actualizada del INE.
- Muestreo estratificado de alocación proporcional al tamaño.