



COAHUILA

GUBERNATURA 2017

Posicionamiento de posibles aspirantes

¿Cuál diría que es el principal problema que enfrenta el estado actualmente?

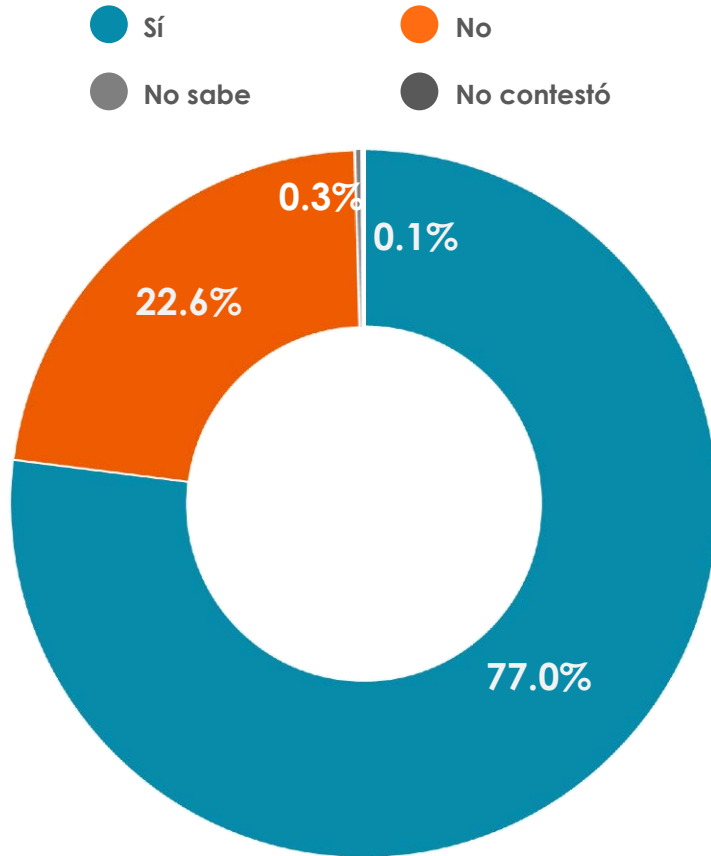


n= 1,200



VOTO EN ELECCIONES PASADAS

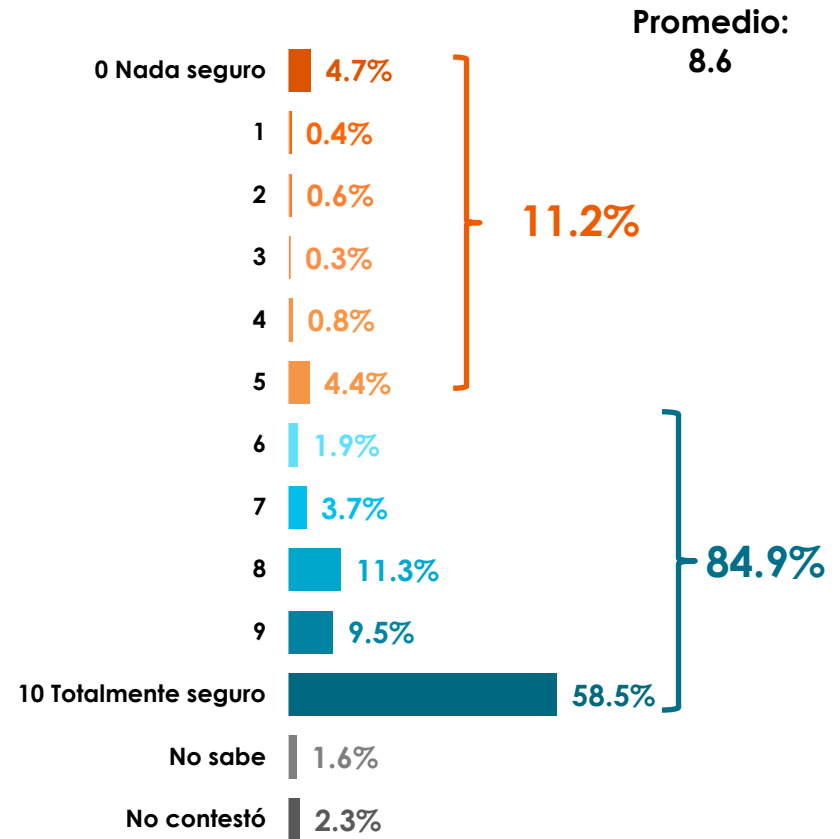
Y dígame, pensando en las elecciones pasadas, ¿usted fue a votar?



n= 1,200

PROBABILIDAD DE VOTO

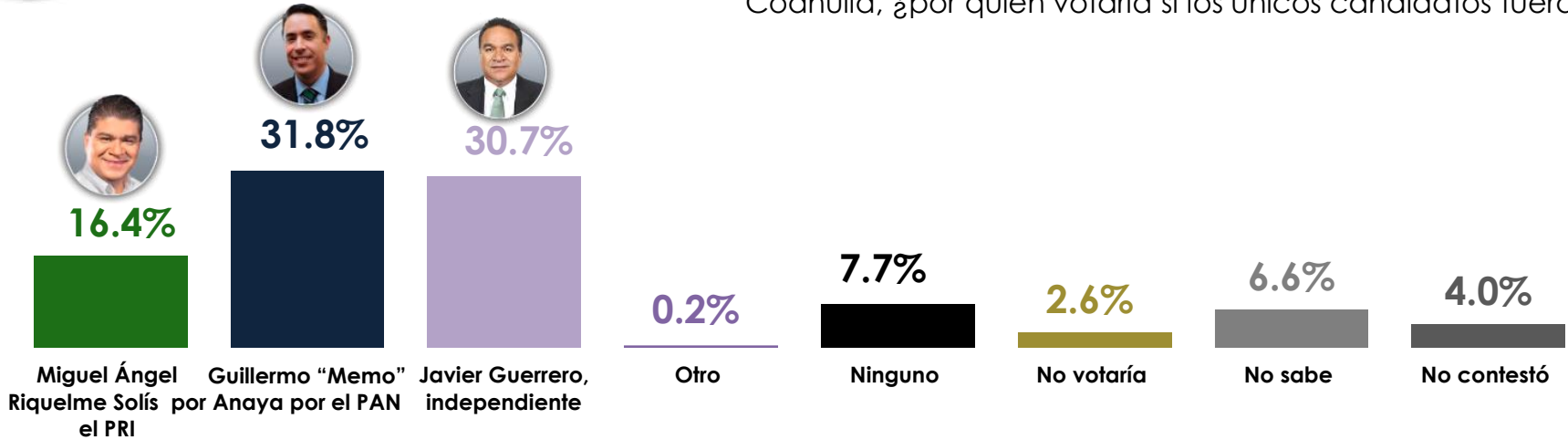
En una escala del 0 al 10, donde 0 es nada seguro y 10 totalmente seguro, ¿qué tan seguro es que usted acuda a su casilla para elegir a su próximo gobernador del estado?



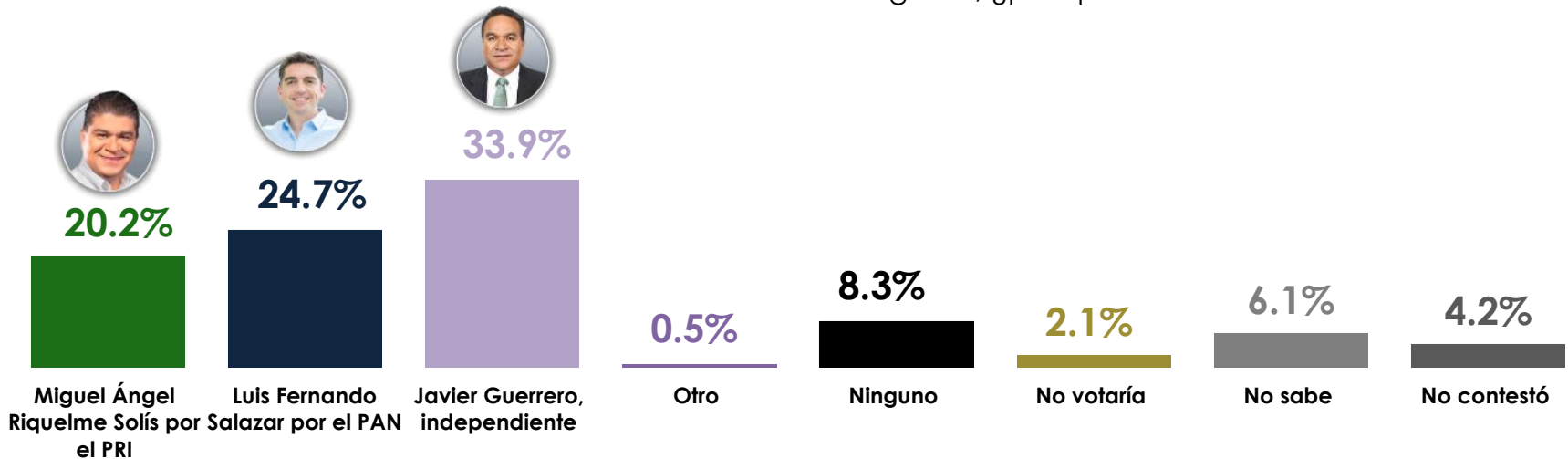
n= 1,200



Ahora imagine que hoy fuera el día de las elecciones para elegir al próximo gobernador de Coahuila, ¿por quién votaría si los únicos candidatos fueran...?



Y ahora dígame, ¿por quién votaría si los candidatos fueran...?





METODOLOGÍA



Universo

- Ciudadanos mayores de 18 años que residen en el estado de Coahuila y cuentan con línea telefónica en su hogar.

Técnica de levantamiento

- Encuesta telefónica realizada el martes 20 y 21 de diciembre de 2016.

Tamaño de la muestra y su precisión estadística

- Se diseñó una muestra de 1,200 encuestas, distribuidas en los principales municipios para mantener tanto proporcionalidad como dispersión óptimas. Con un nivel de confianza de 95%, el error teórico es de $\pm 2.83\%$ a nivel estatal.
- Los resultados reportados están basados en los estimadores de Horvitz-Thompson, calibrados y redondeados a un decimal.

Marco muestral y selección de la muestra

- Se utilizó como marco de muestreo la más reciente publicación de la Lista Nominal del INE.
- Muestreo estratificado de alocación proporcional al tamaño.