



APAGÓN ANALÓGICO

06 de enero de 2016

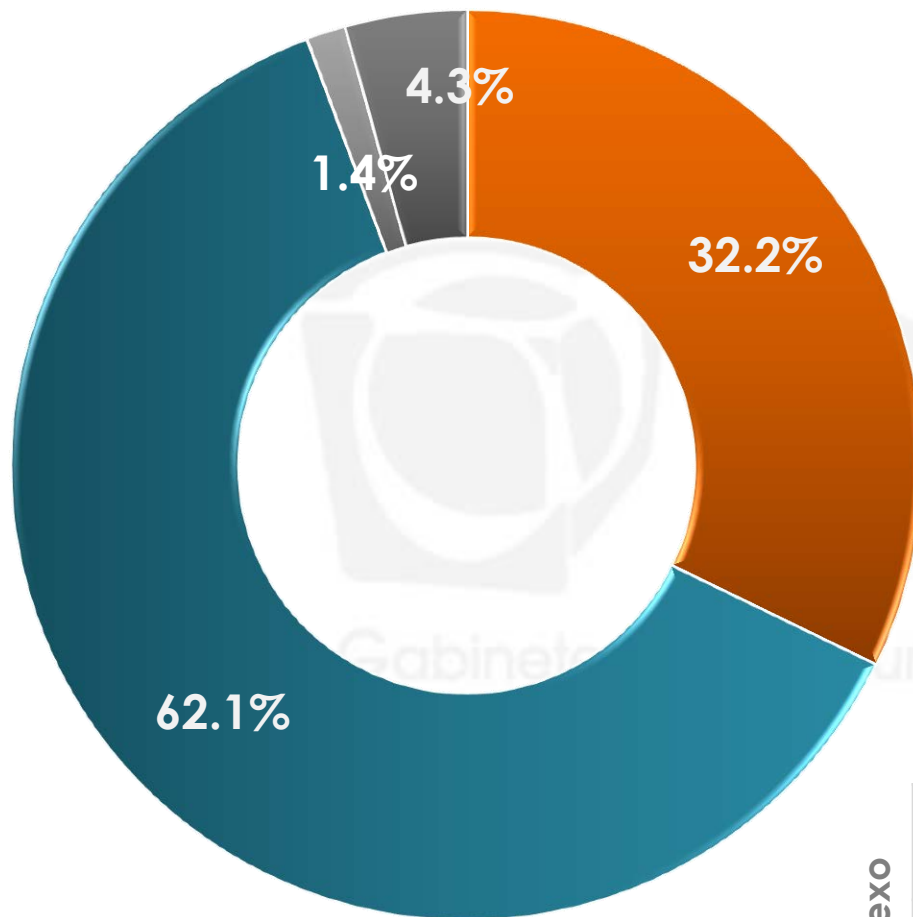
ÍNDICE

APAGÓN ANALÓGICO	3
TRANSMISIÓN DIGITAL	7
CAMBIO DE LA TELEVISIÓN DIGITAL A LA ANALÓGICA	12

1

APAGÓN ANALÓGICO

¿Usted se quedó sin ver tele este primero de enero por el apagón analógico o ya estaba preparado para no quedarse sin señal?

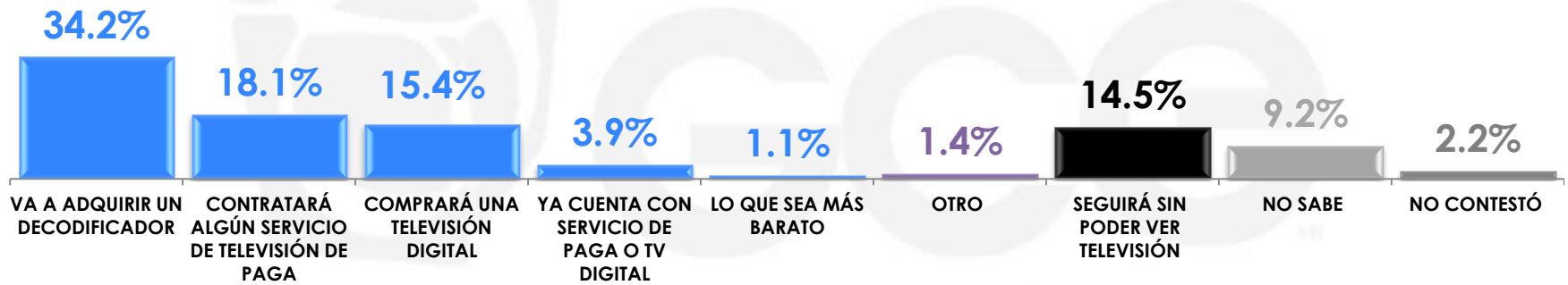


- SE QUEDÓ SIN VER TELE
- YA ESTABA PREPARADO
- NO SABE
- NO CONTESTÓ

	SE QUEDÓ SIN VER TELE	YA ESTABA PREPARADO	NO SABE	NO CONTESTÓ
Sexo				
MASCULINO	32.5%	63.4%	0.7%	3.4%
FEMENINO	31.9%	60.8%	2.0%	5.3%

n= 600

¿Usted qué piensa hacer ante el apagón analógico?

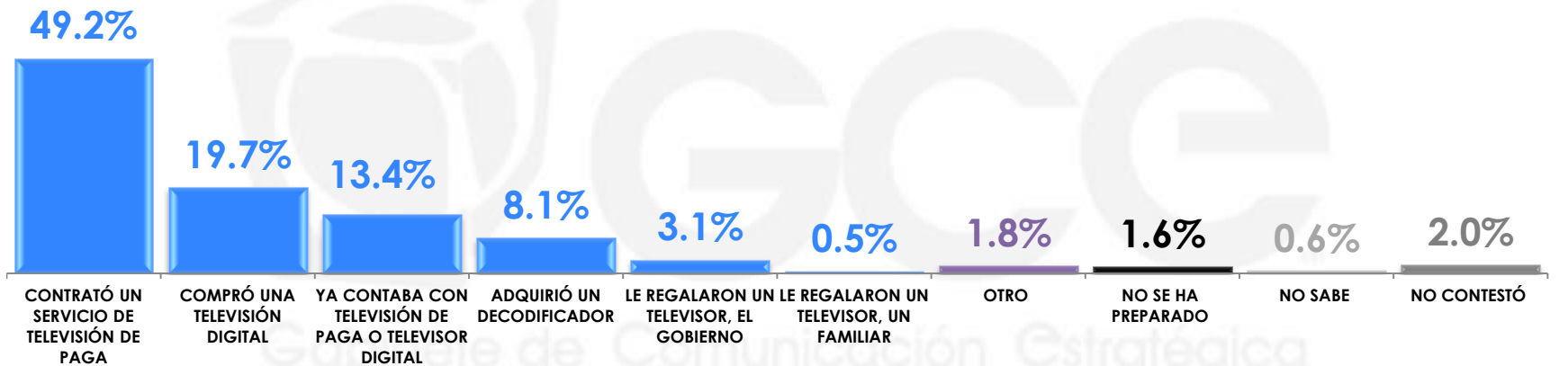


Gabinete de Comunicación Estratégica

Sexo	VA A ADQUIRIR UN DECODIFICADOR	CONTRATARÁ ALGÚN SERVICIO DE TELEVISIÓN DE PAGA	COMPRARÁ UNA TELEVISIÓN DIGITAL	YA CUENTA CON SERVICIO DE PAGA O TV DIGITAL	LO QUE SEA MÁS BARATO	OTRO	SEGUIRÁ SIN PODER VER TELEVISIÓN	NO SABE	NO CONTESTÓ
MASCULINO	31.9%	24.7%	21.6%	2.8%	2.2%	1.1%	8.7%	5.7%	1.3%
FEMENINO	36.4%	11.9%	9.5%	4.9%	0.0%	1.8%	20.1%	12.6%	2.8%

*Sólo se realizó esta pregunta a las personas que se quedaron sin ver televisión por el apagón analógico.

Dígame, ¿usted cómo se preparó para el apagón analógico?



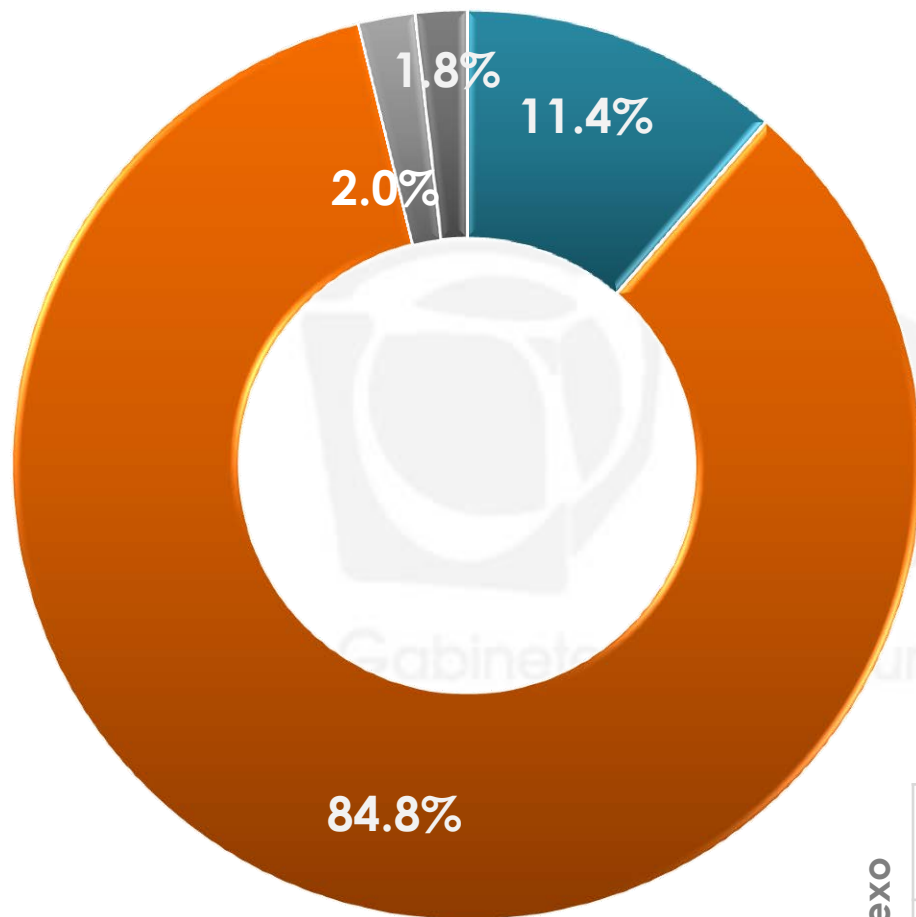
Sexo	CONTRATÓ UN SERVICIO DE TELEVISIÓN DE PAGA	COMPRÓ TELEVISIÓN DIGITAL	YA CONTABA CON TELEVISIÓN DE PAGA O TELEVISOR DIGITAL	ADQUIRIÓ UN DECODIFICADOR	LE REGALARON UN TELEVISOR, EL GOBIERNO	LE REGALARON UN TELEVISOR, UN FAMILIAR	OTRO	NO SE HA PREPARADO	NO SABE	NO CONTESTÓ
MASCULINO	48.1%	21.4%	13.4%	8.1%	2.6%	0.4%	2.3%	1.8%	0.4%	1.5%
FEMENINO	50.2%	18.1%	13.5%	8.2%	3.6%	0.6%	1.2%	1.4%	0.8%	2.4%

*Sólo se realizó esta pregunta a las personas que ya estaban preparadas para el apagón analógico.

2

TRANSMISIÓN DIGITAL

¿Usted ha presentado algún problema con la transmisión digital?*



- SÍ
- NO
- NO SABE
- NO CONTESTÓ

	SÍ	NO	NO SABE	NO CONTESTÓ
Sexo				
MASCULINO	8.3%	87.9%	2.0%	1.8%
FEMENINO	14.3%	82.0%	2.1%	1.6%

*Esta pregunta sólo se realizó a quienes ya estaban preparadas para el apagón analógico y respondieron a las opciones "No sabe" y "No contestó" sobre quedarse sin señal.

¿Qué problema ha enfrentado con la transmisión digital?*

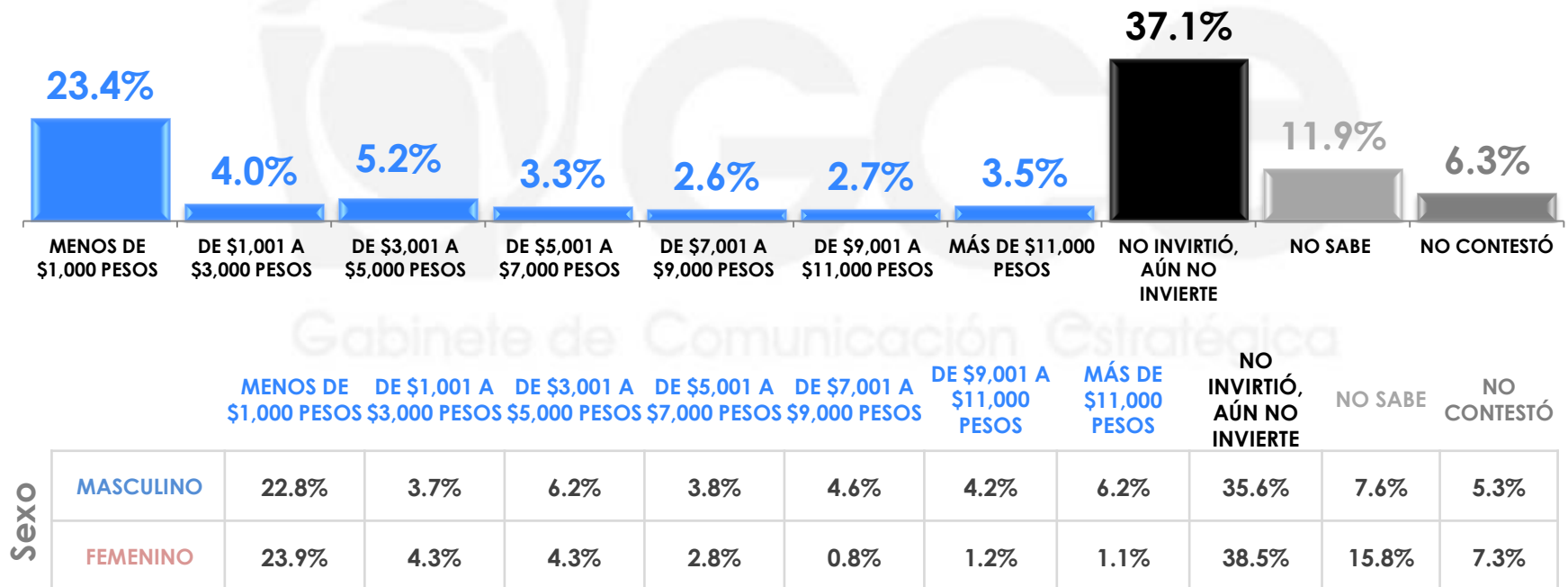


Gabinete de Comunicación Estratégica

Sexo	SE PIERDE LA SEÑAL CON FRECUENCIA	NO SE VEN TODOS LOS CANALES	SE CONGELA LA IMAGEN	SE QUEDÓ SIN SEÑAL	LA IMAGEN ESTÁ BORROSA	EL IDIOMA ES EN INGLÉS	NO CONTESTÓ
MASCULINO	37.9%	22.5%	21.5%	8.7%	9.4%	0.0%	0.0%
FEMENINO	49.2%	18.8%	6.3%	10.6%	9.5%	3.7%	1.9%

*Esta pregunta sólo se realizó a quienes ya estaban preparadas para el apagón analógico y respondieron a las opciones "No sabe" y "No contestó" sobre quedarse sin señal. Además de quienes sí han tenido problemas con la transmisión digital.

Aproximadamente, ¿cuánto dinero invirtió usted o su familia para enfrentar el apagón analógico, es decir, en la compra de televisor, decodificador o algún otro producto o servicio?



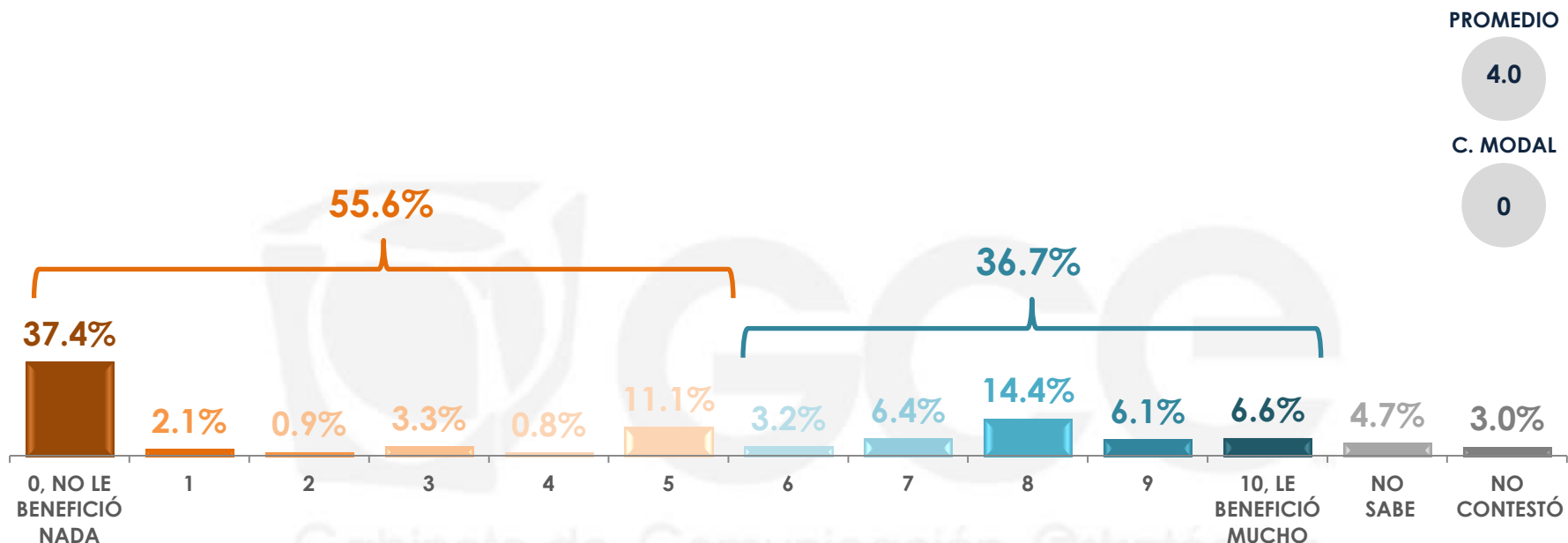
*Esta pregunta sólo se realizó a quienes ya estaban preparadas para el apagón analógico y respondieron a las opciones "No sabe" y "No contestó" sobre quedarse sin señal.



3

**CAMBIO DE LA TELEVISIÓN
DIGITAL A LA ANALÓGICA**

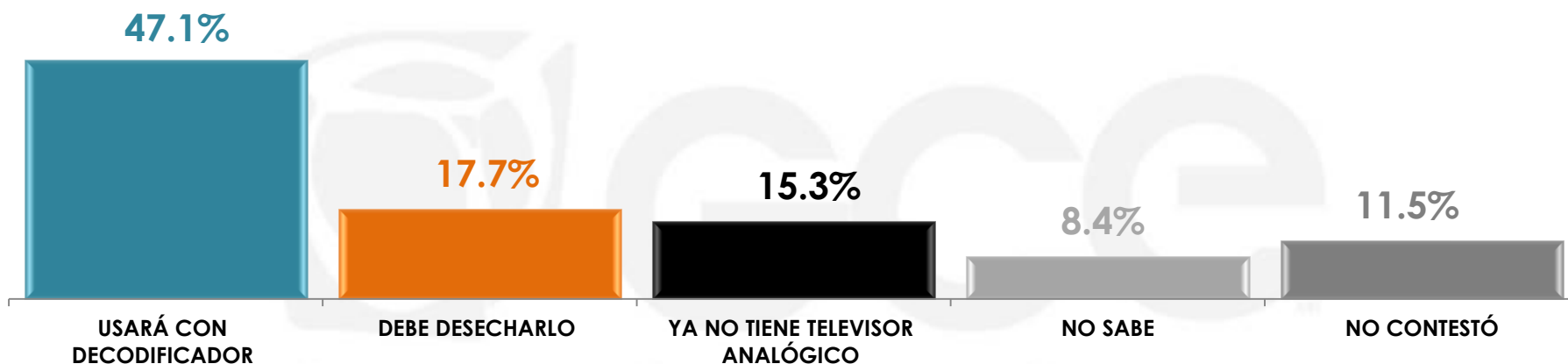
En una escala del 0 al 10, donde 10 es que le benefició mucho y 0 que no le benefició en nada, ¿cómo considera usted que le benefició el cambio de la televisión analógica a la digital?*



Gabinete de Comunicación Estratégica

Sexo	0, NO LE BENEFICIÓ NADA	1	2	3	4	5	6	7	8	9	10, LE BENEFICIÓ MUCHO	NO SABE	NO CONTESTÓ	PROMEDIO	MODA
	MASCULINO	34.2%	2.0%	0.7%	2.5%	1.3%	9.1%	4.1%	8.4%	16.8%	7.1%	6.5%	4.9%	2.4%	4.4
FEMENINO	40.3%	2.1%	1.0%	4.1%	0.5%	13.0%	2.4%	4.5%	12.2%	5.1%	6.8%	4.4%	3.6%	3.7	0

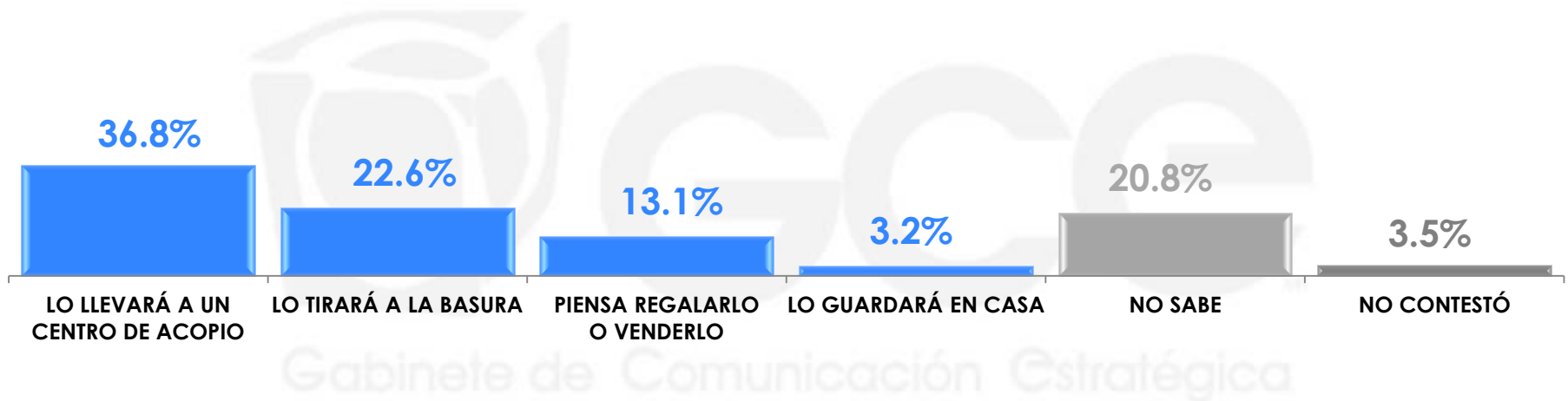
Dígame, ahora con el apagón, ¿qué hará con su televisor analógico: lo usará con un decodificador o considera que debe desecharlo?



Gabinete de Comunicación Estratégica

	USARÁ CON DECODIFICADOR	DEBE DESECHARLO	YA NO TIENE TELEVISOR ANALÓGICO	NO SABE	NO CONTESTÓ
Sexo MASCULINO	46.2%	20.3%	14.6%	7.2%	11.7%
FEMENINO	47.9%	15.3%	16.0%	9.5%	11.3%

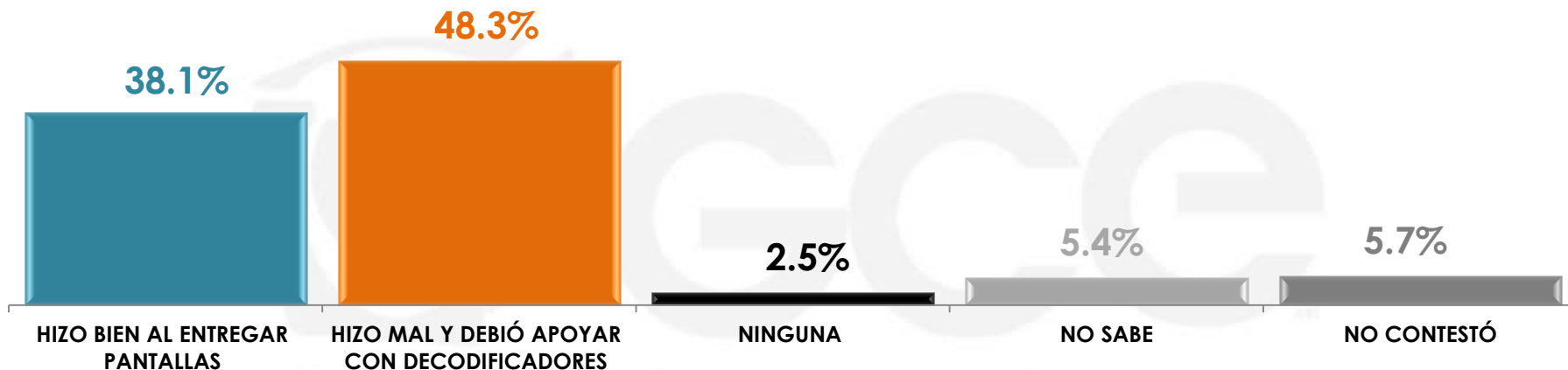
Y ¿cómo planea deshacerse de su televisor analógico?



	LO LLEVARÁ A UN CENTRO DE ACOPIO	LO TIRARÁ A LA BASURA	PIENSA REGALARLO O VENDERLO	LO GUARDARÁ EN CASA	NO SABE	NO CONTESTÓ
MASCULINO	40.0%	26.4%	15.4%	1.2%	12.7%	4.3%
FEMENINO	32.8%	18.0%	10.2%	5.7%	30.7%	2.6%

*Sólo se realizó esta pregunta a las personas que consideran que deben desechar su televisor analógico.

Antes del 31 de diciembre el gobierno federal terminó de entregar los 9.9 millones de televisores digitales en hogares de escasos recursos considerados por la Secretaría de Desarrollo Social. ¿Considera usted que el gobierno hizo bien en entregar pantallas digitales o hizo mal y debió apoyar a las familias con decodificadores para seguir utilizando su televisor analógico?



Gabinete de Comunicación Estratégica

	HIZO BIEN AL ENTREGAR PANTALLAS	HIZO MAL Y DEBIÓ APOYAR CON DECODIFICADORES	NINGUNA	NO SABE	NO CONTESTÓ
Sexo					
MASCULINO	39.8%	44.7%	3.1%	6.0%	6.4%
FEMENINO	36.5%	51.6%	2.0%	4.8%	5.1%

Universo

- Ciudadanos mayores de 18 años que residen en la República Mexicana y cuentan con línea telefónica en su hogar.

Técnica de levantamiento

- Encuesta telefónica realizada el 06 de enero de 2016.

Tamaño de la Muestra y su Precisión Estadística

- Se diseñó una muestra de 600 encuestas, distribuidas en los 31 estados y un Distrito Federal del país para mantener tanto proporcionalidad como dispersión óptimas. Con un nivel de confianza de 95%, el error teórico es de $\pm 4.0\%$ a nivel nacional.
- Los resultados reportados están basados en los estimadores de Horvitz-Thompson, calibrados y redondeados a un decimal.

Marco muestral y selección de la muestra

- Se utilizó como marco de muestreo la lista nominal actualizada del INE.
- Muestreo estratificado de asignación proporcional al tamaño.