



Violencia intrafamiliar

08 de abril 2016

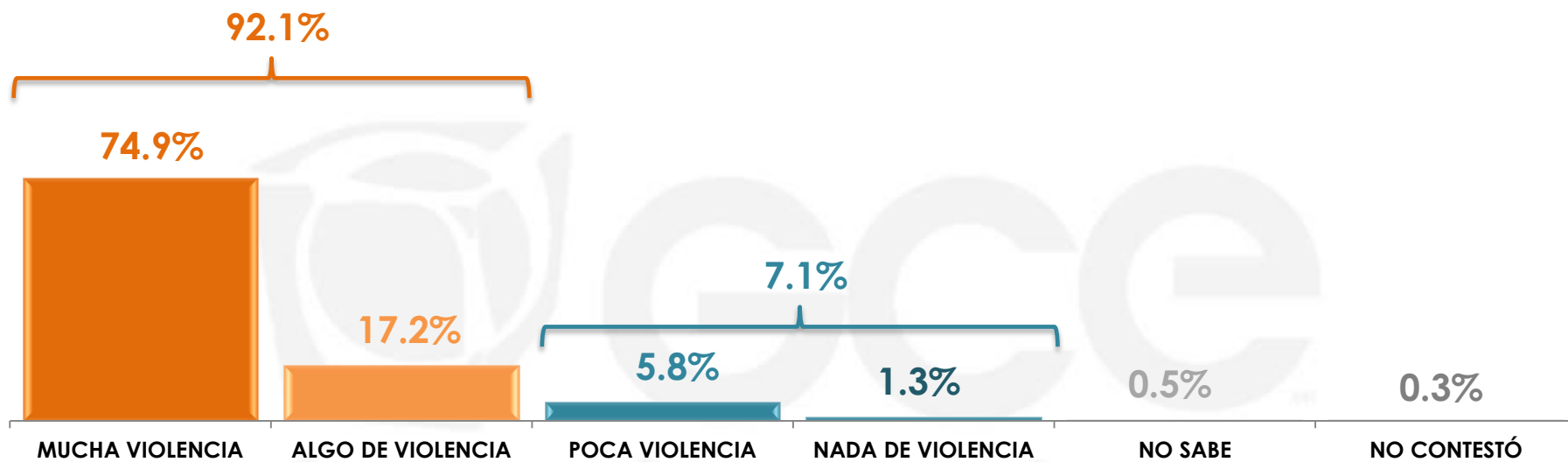
ÍNDICE

VIOLENCIA EN MÉXICO	3
VIOLENCIA INTRAFAMILIAR	9
ACCIONES CONTRA LA VIOLENCIA INTRAFAMILIAR	15

1

VIOLENCIA EN MÉXICO

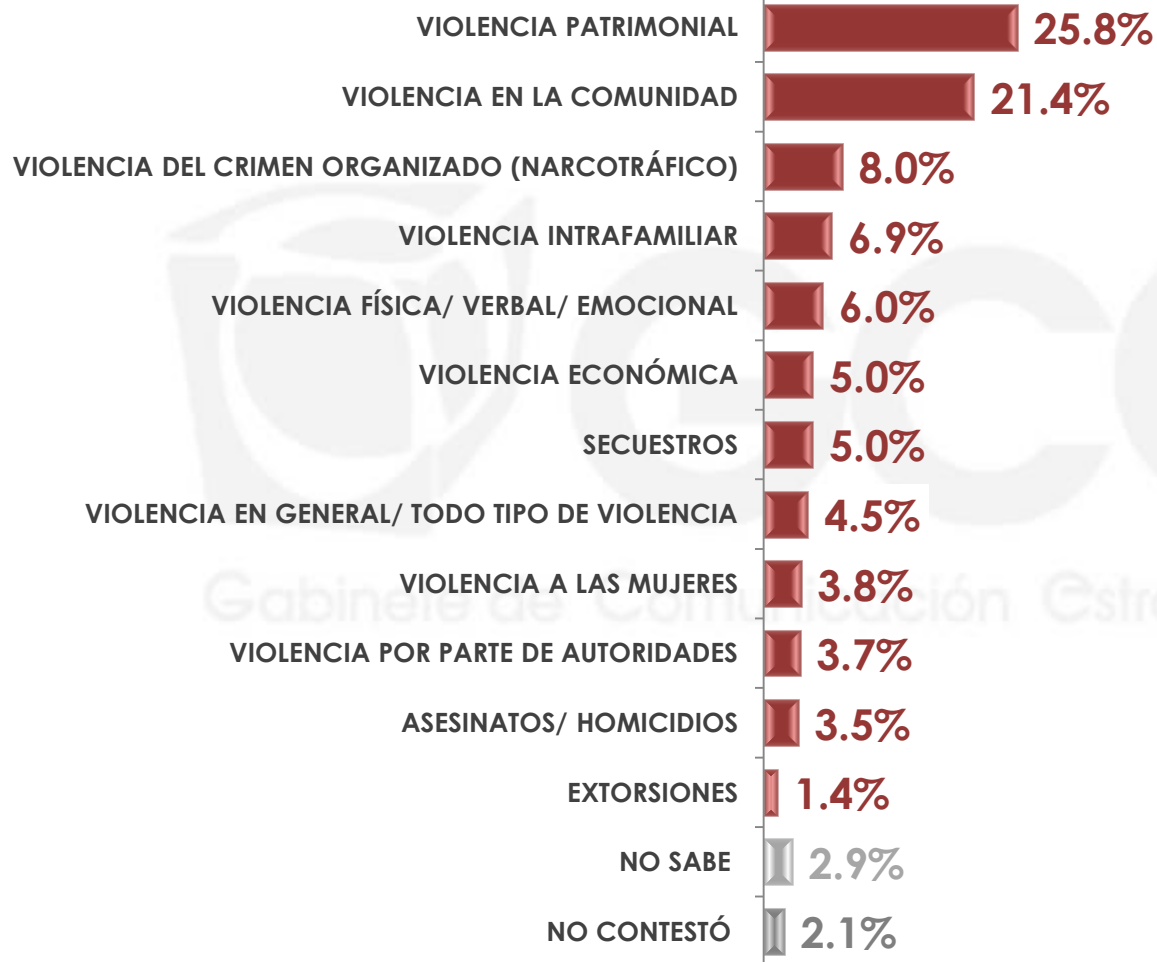
¿Usted diría que en general en México se vive con mucha violencia, algo de violencia, poca violencia o nada de violencia?



SEXO	MUCHA VIOLENCIA	ALGO DE VIOLENCIA	POCA VIOLENCIA	NADA DE VIOLENCIA	NO SABE	NO CONTESTÓ
MASCULINO	71.2%	19.9%	7.3%	1.1%	0.0%	0.5%
FEMENINO	78.3%	14.8%	4.4%	1.4%	1.0%	0.1%

*Respuestas espontáneas

En su opinión, ¿a qué tipo de violencia es a la que más se ven expuestos los mexicanos?



***Respuestas espontáneas**

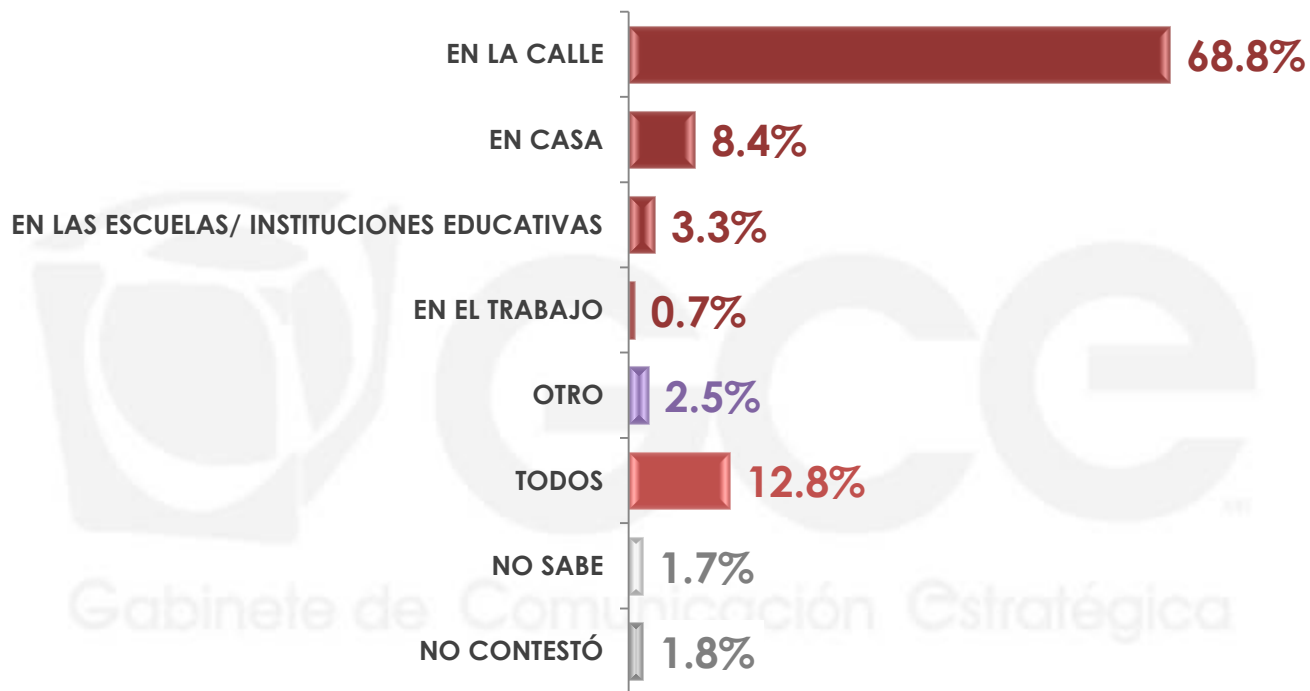
En su opinión, ¿a qué tipo de violencia es a la que más se ven expuestos los mexicanos?

	VIOLENCIA PATRIMONIAL	VIOLENCIA EN LA COMUNIDAD	VIOLENCIA DEL CRIMEN ORGANIZADO (NARCOTRÁFICO)	VIOLENCIA INTRAFAMILIAR	VIOLENCIA FÍSICA/ VERBAL/ EMOCIONAL	VIOLENCIA ECONÓMICA	SECUESTROS
MASCULINO	26.3%	22.8%	10.2%	3.8%	5.5%	4.6%	4.8%
FEMENINO	25.4%	20.1%	6.0%	9.7%	6.4%	5.4%	5.2%

	VIOLENCIA GENERAL/ TODO TIPO DE VIOLENCIA	VIOLENCIA A LAS MUJERES	VIOLENCIA POR PARTE DE LAS AUTORIDADES	ASESINATOS/ HOMICIDIOS	EXTORCIONES	NO SABE	NO CONTESTÓ
MASCULINO	5.0%	3.0%	5.4%	3.9%	2.0%	1.3%	1.4%
FEMENINO	4.1%	4.6%	2.1%	3.2%	1.0%	4.4%	2.4%

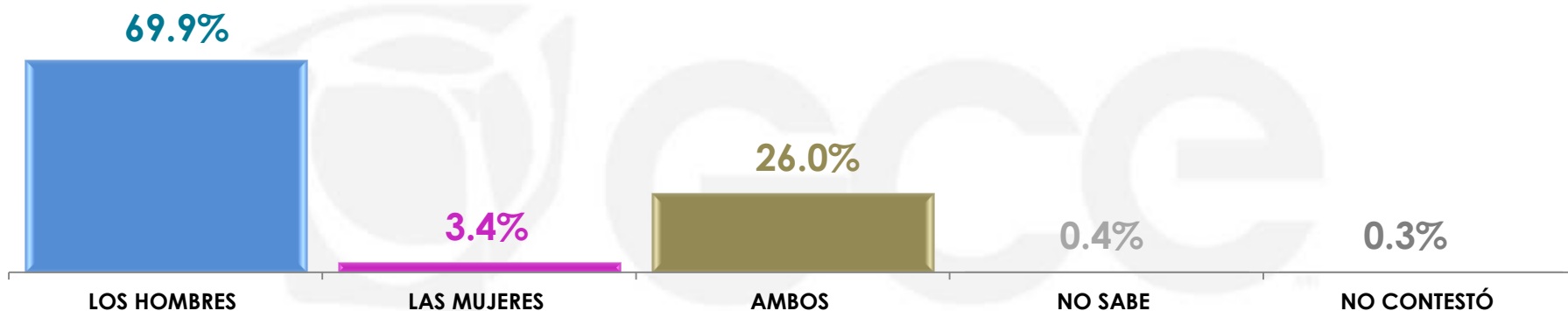
***Respuestas espontáneas**

¿En qué lugar considera usted que las personas son más vulnerables de vivir violencia?



SEXO	EN LA CALLE	EN CASA	EN LAS ESCUELAS/ INSTITUCIONES EDUCATIVAS	EN EL TRABAJO	OTRO	TODOS	NO SABE	NO CONTESTÓ
MASCULINO	75.4%	6.0%	1.0%	1.3%	2.6%	10.6%	1.1%	2.0%
FEMENINO	62.7%	10.6%	5.4%	0.2%	2.4%	14.8%	2.3%	1.6%

En su opinión, ¿quiénes considera usted que es más probable que generen violencia: los hombres o las mujeres?



Gabinete de Comunicación Estratégica

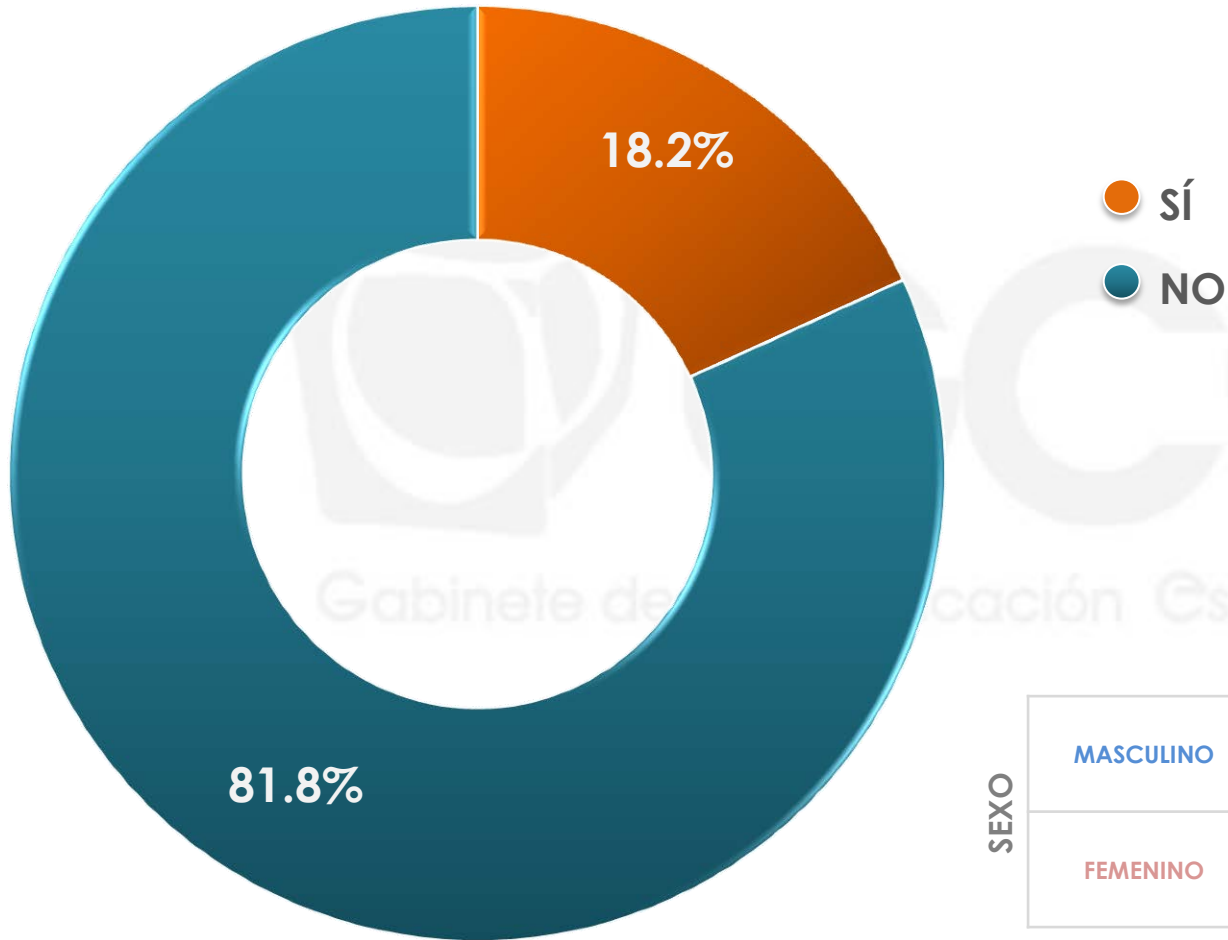
	LOS HOMBRES	LAS MUJERES	AMBOS	NO SABE	NO CONTESTÓ
SEXO					
MASCULINO	76.1%	2.5%	21.1%	0.3%	0.0%
FEMENINO	64.1%	4.3%	30.6%	0.5%	0.5%

2

VIOLENCIA INTRAFAMILIAR

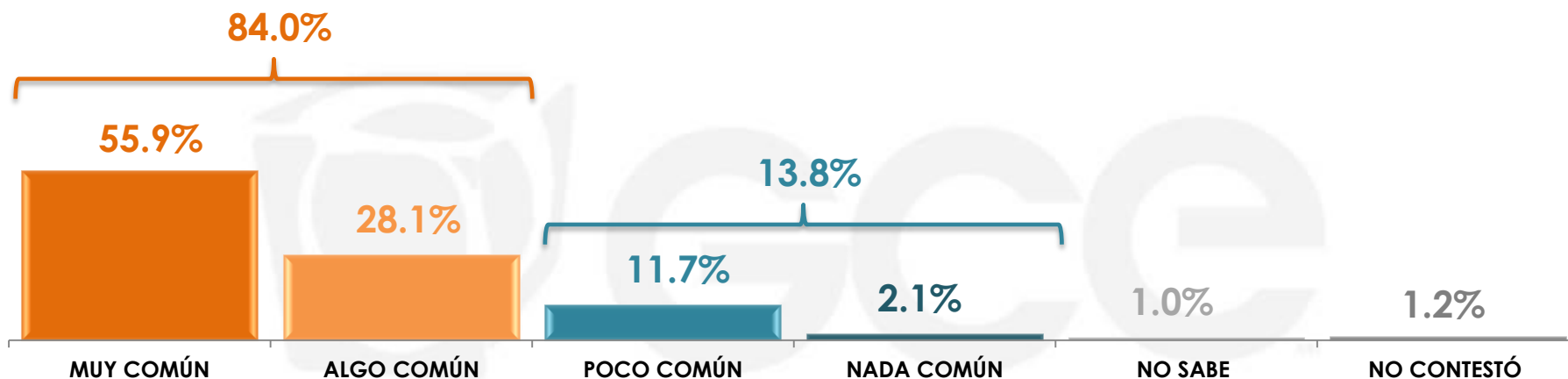
La violencia intrafamiliar se conoce como la acción u omisión que algún integrante de la familia ejerce contra otro y produce un daño físico o emocional. ¿Usted tiene algún familiar o conocido que sea víctima de la violencia intrafamiliar?

víctima de la violencia intrafamiliar



	sí	NO
MASCULINO	14.1%	85.9%
FEMENINO	22.0%	78.0%

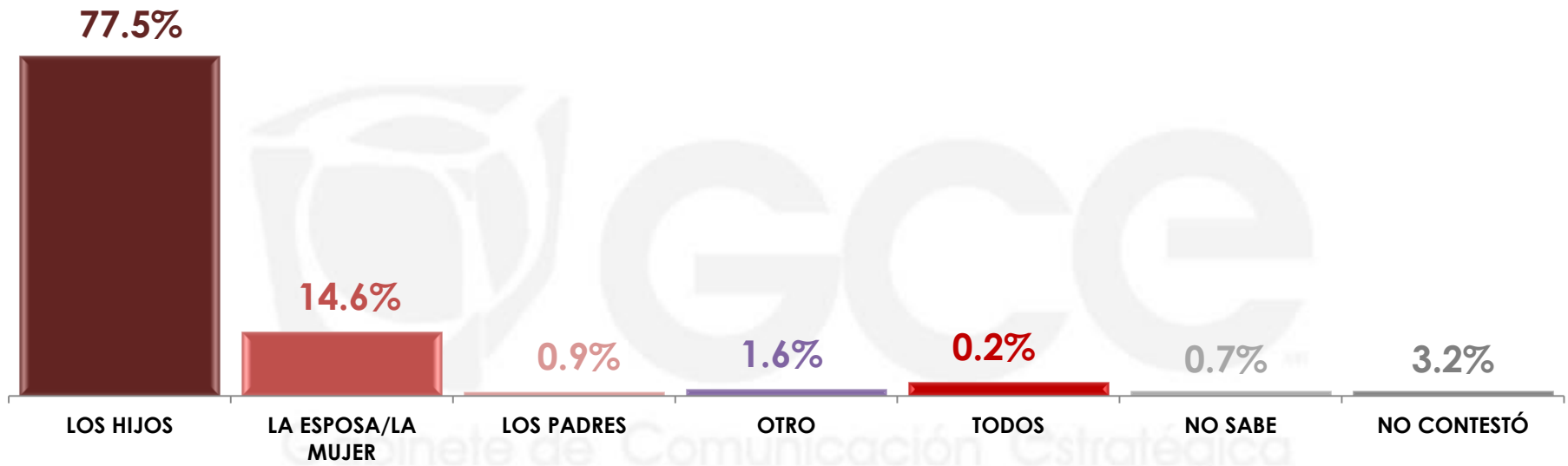
De acuerdo con lo que usted ha visto o ha escuchado, dígame, ¿qué tan común diría usted que es la violencia intrafamiliar en México: muy común, algo común, poco común o nada común?



Gabinete de Comunicación Estratégica

SEXO	MUY COMÚN	ALGO COMÚN	POCO COMÚN	NADA COMÚN	NO SABE	NO CONTESTÓ
MASCULINO	47.9%	30.0%	16.2%	3.2%	1.0%	1.7%
FEMENINO	63.3%	26.4%	7.5%	1.1%	0.9%	0.8%

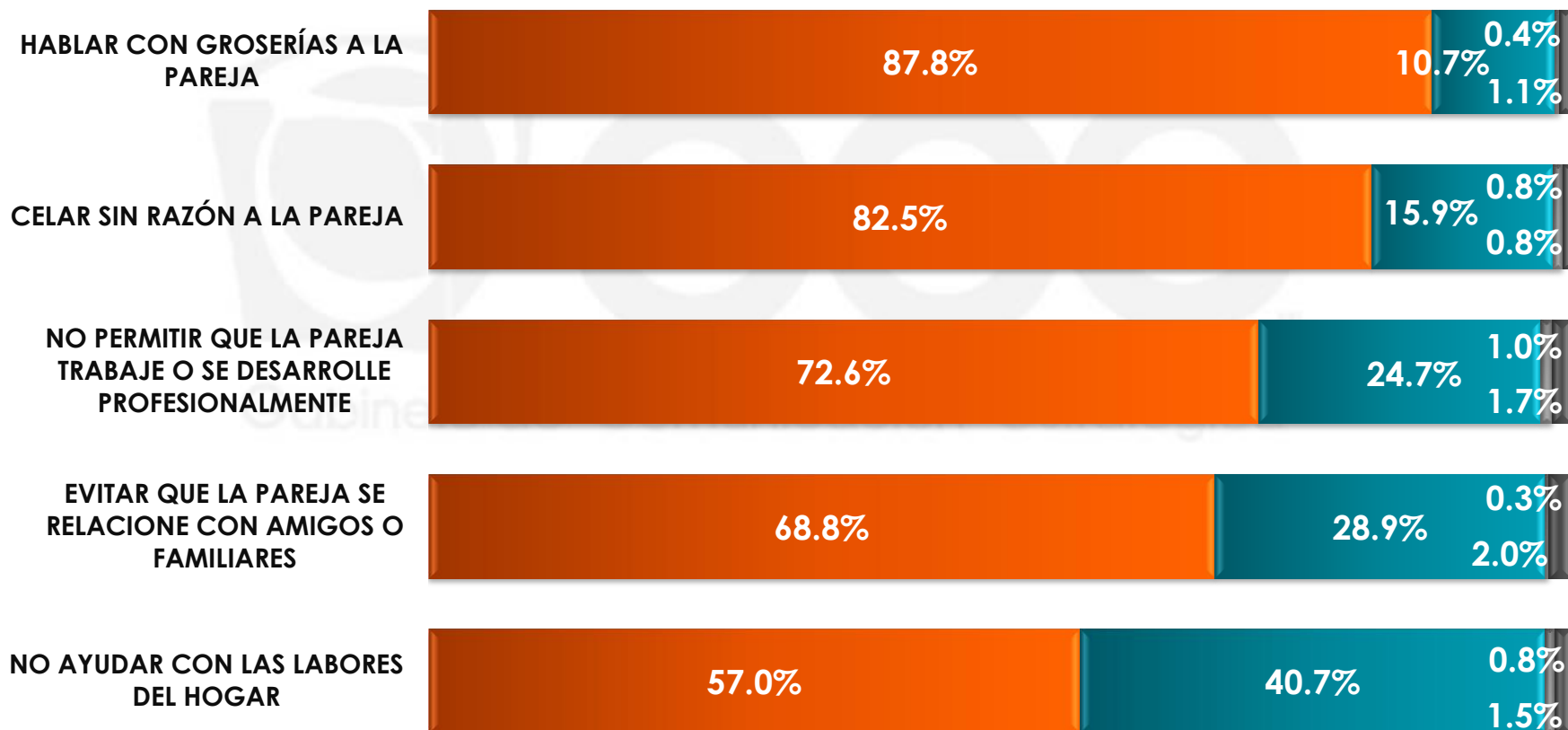
En su opinión, cuando hay violencia intrafamiliar ¿qué miembro o miembros de la familia resultan más afectados?



SEXO	LOS HIJOS	LA ESPOSA/ LA MUJER	LOS PADRES	OTRO	TODOS	NO SABE	NO CONTESTÓ
MASCULINO	72.5%	18.2%	0.3%	2.0%	4.2%	1.4%	1.4%
FEMENINO	82.2%	11.2%	1.4%	1.2%	2.2%	0.9%	0.9%

De las siguientes opciones que le voy a mencionar dígame sí usted cree que pueden considerarse acciones de violencia en la familiar: (...)

SÍ
 NO
 NO SABE
 NO CONTESTÓ



***Respuestas espontáneas**

De las siguientes opciones que le voy a mencionar dígame sí usted cree que pueden considerarse acciones de violencia en la familiar: (...)

HABLAR CON GROSERÍAS A LA PAREJA

		SÍ	NO	NO SABE	NO CONTESTÓ
SEXO	MASCULINO	84.5%	14.1%	0.0%	1.4%
	FEMENINO	90.8%	7.6%	0.8%	0.8%

CELAR SIN RAZÓN A LA PAREJA

		SÍ	NO	NO SABE	NO CONTESTÓ
SEXO	MASCULINO	78.9%	19.2%	0.5%	1.4%
	FEMENINO	85.8%	12.8%	1.1%	0.3%

NO PERMITIR QUE LA PAREJA TRABAJE O SE DESARROLLE PROFESIONALMENTE

		SÍ	NO	NO SABE	NO CONTESTÓ
SEXO	MASCULINO	64.4%	33.6%	0.3%	1.7%
	FEMENINO	80.2%	16.5%	1.7%	1.6%

EVITAR QUE LA PAREJA SE RELACIONE CON AMIGOS O FAMILIARES

		SÍ	NO	NO SABE	NO CONTESTÓ
SEXO	MASCULINO	65.7%	31.1%	0.0%	3.2%
	FEMENINO	71.6%	26.8%	0.6%	1.0%

NO AYUDAR CON LAS LABORES DEL HOGAR

		SÍ	NO	NO SABE	NO CONTESTÓ
SEXO	MASCULINO	56.4%	43.4%	0.0%	0.2%
	FEMENINO	57.7%	38.2%	1.6%	2.5%

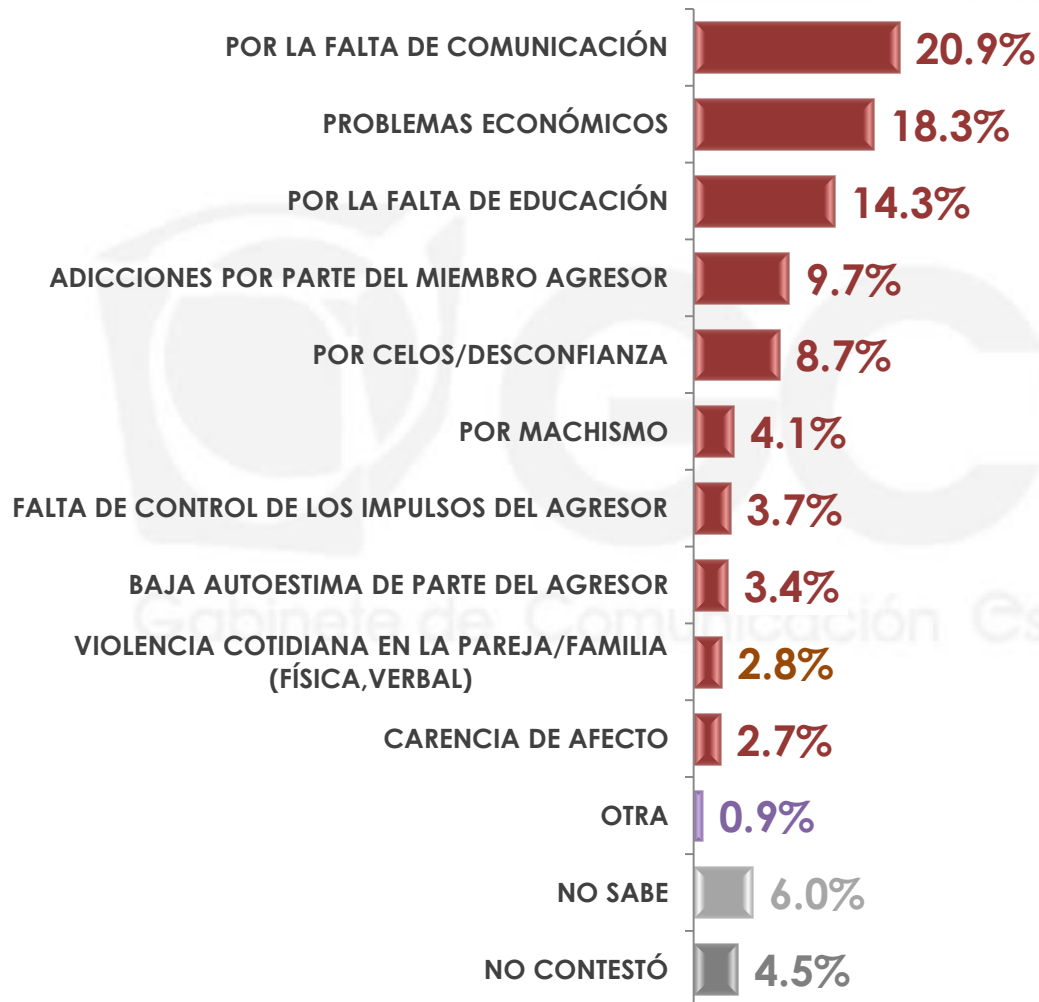
n= 600

3

ACCIONES CONTRA LA VIOLENCIA INTRAFAMILIAR

***Respuestas espontáneas**

¿Cuál considera usted que es la principal razón que determina que haya violencia en una familia?



n= 600

***Respuestas espontáneas**

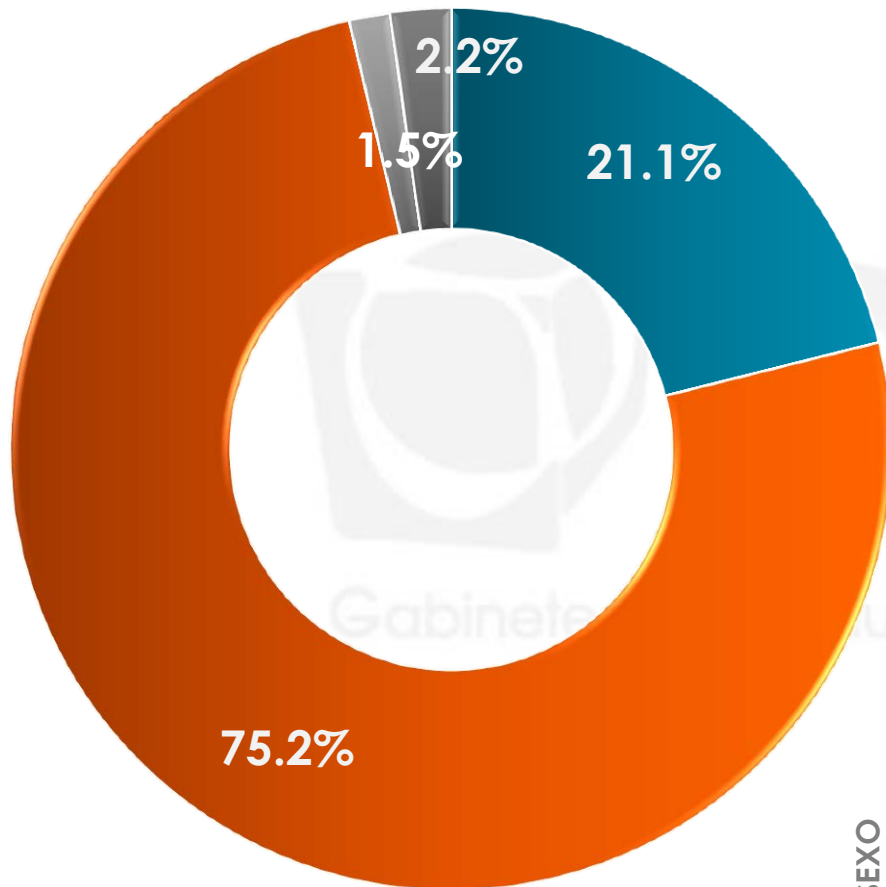
¿Cuál considera usted que es la principal razón que determina que haya violencia en una familia?

		POR FALTA DE COMUNICACIÓN	PROBLEMAS ECONÓMICOS	POR FALTA DE EDUCACIÓN	ADICCIONES POR PARTE DEL MIEMBRO AGRESOR	POR CELOS/ DESCONFIANZA	POR MACHISMO
SEXO	MASCULINO	17.7%	18.2%	15.1%	9.8%	9.4%	4.2%
	FEMENINO	23.9%	18.3%	13.5%	9.6%	8.0%	3.9%

		FALTA DE CONTROL DE LOS IMPULSOS DEL AGRESOR	BAJA AUTOESTIMA DE PARTE DEL AGRESOR	VIOLENCIA COTIDIANA EN LA PAREJA/ FAMILIA (FÍSICA, VERBAL)	CARENCIA DE AFECTO	OTRA	NO SABE	NO CONTESTÓ
SEXO	MASCULINO	4.0%	3.6%	4.0%	3.1%	1.0%	5.2%	4.7%
	FEMENINO	3.5%	3.2%	1.6%	2.3%	0.8%	6.8%	4.6%

Por lo que usted sabe o ha escuchado, dígame, ¿usted cree que las personas víctimas de la violencia familiar acostumbran demandar a su agresor?

LOGO DE LA ORGANIZACIÓN

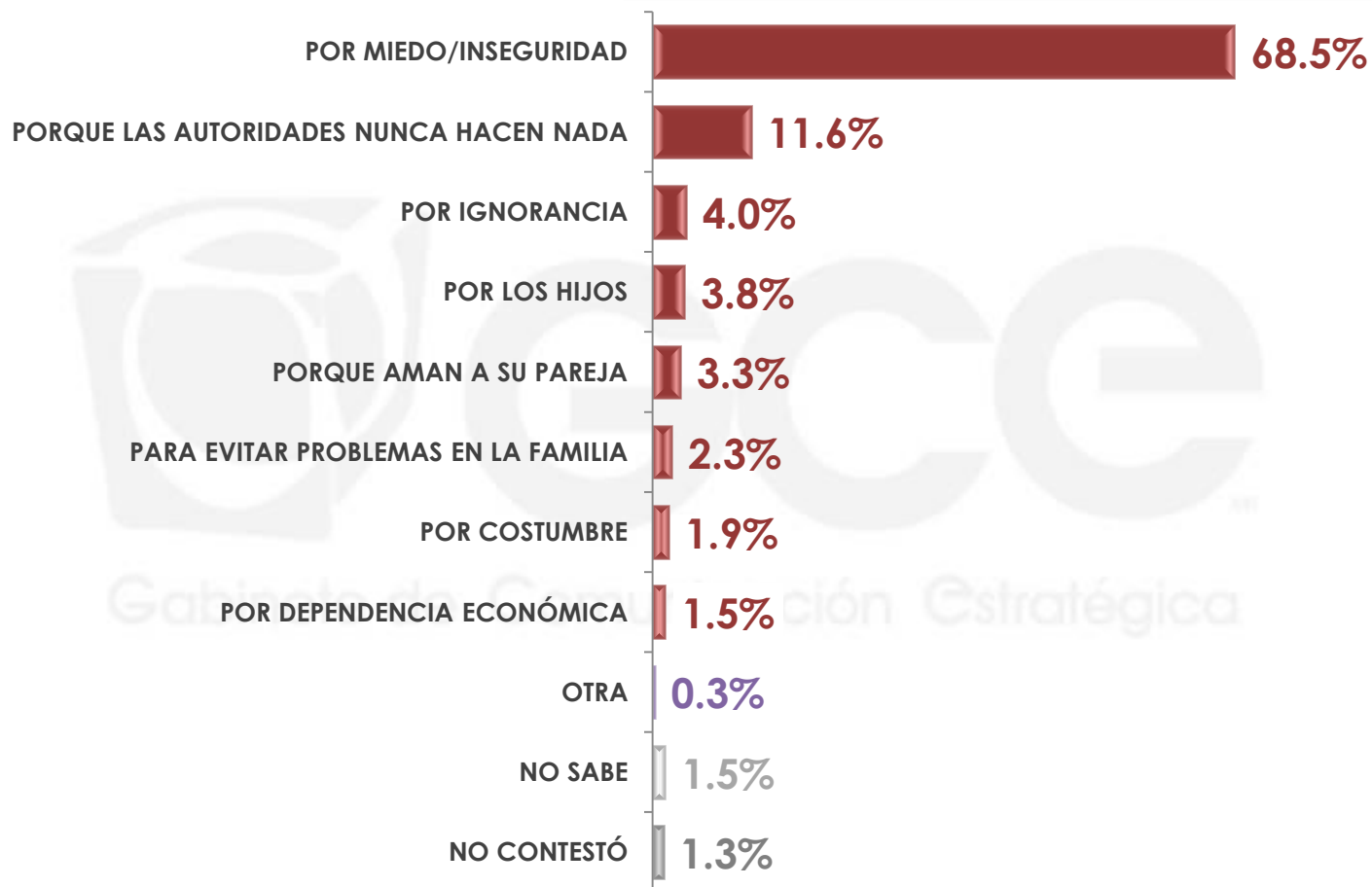


- SÍ
- NO
- NO SABE
- NO CONTESTÓ

	SÍ	NO	NO SABE	NO CONTESTÓ
SEXO				
MASCULINO	22.0%	74.7%	1.1%	2.2%
FEMENINO	20.3%	75.6%	1.9%	2.2%

***Respuestas espontáneas**

¿Cuál cree que es la principal razón por la que las víctimas no demandan o denuncian la violencia familiar?*



*Esta pregunta se realizó únicamente a las personas que contestaron no creer

«NO» a la pregunta: “¿Usted cree que las personas víctimas de la violencia familiar acostumbbran demandar a su agresor?”

n= 437

10

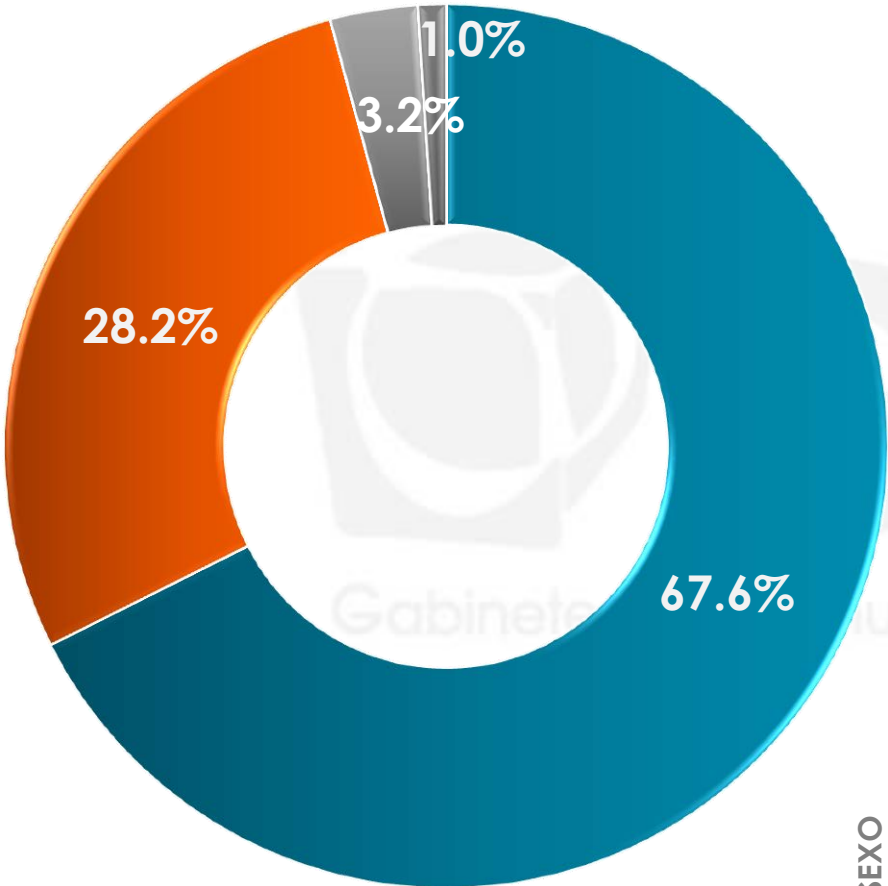
***Respuestas espontáneas**

¿Cuál cree que es la principal razón por la que las víctimas no demandan o denuncian la violencia familiar?

		POR MIEDO/ INSEGURIDAD	PORQUE LAS AUTORIDADES NUNCA HACEN NADA	POR IGNORANCIA	POR LOS HIJOS	PORQUE AMAN A SU PAREJA	
SEXO	MASCULINO	64.8%	10.7%	7.2%	2.4%	4.6%	
	FEMENINO	72.0%	12.5%	1.2%	5.1%	2.2%	
		PARA EVITAR PROBLEMAS EN LA FAMILIA	POR COSTUMBRE	POR DEPENDENCIA ECONÓMICA	OTRA	NO SABE	NO CONTESTÓ
SEXO	MASCULINO	1.8%	1.6%	1.9%	0.5%	2.3%	2.2%
	FEMENINO	2.8%	2.2%	1.1%	0.2%	0.7%	0.0%

*Esta pregunta se realizó únicamente a las personas que contestaron «NO» a la pregunta: “¿Usted cree que las personas víctimas de la violencia familiar acostumbran demandar a su agresor?”

Considera usted que en México existen las instituciones y leyes necesarias para ayudar a víctimas de violencia intrafamiliar?



- SÍ
- NO
- NO SABE
- NO CONTESTÓ

	SÍ	NO	NO SABE	NO CONTESTÓ
SEXO				
MASCULINO	65.0%	32.5%	1.3%	1.2%
FEMENINO	70.0%	24.2%	4.9%	0.9%

Universo

- Ciudadanos mayores de 18 años que residen en la República Mexicana y cuentan con línea telefónica en su hogar.

Técnica de levantamiento

- Encuesta telefónica realizada el 7 y 8 de abril de 2016.

Tamaño de la muestra y su precisión estadística

- Se diseñó una muestra de 600 encuestas, distribuidas en los 31 estados y un Distrito Federal del país para mantener tanto proporcionalidad como dispersión óptimas. Con un nivel de confianza de 95%, el error teórico es de $\pm 4.0\%$ a nivel nacional.
- Los resultados reportados están basados en los estimadores de Horvitz-Thompson, calibrados y redondeados a un decimal.

Marco muestral y selección de la muestra

- Se utilizó como marco de muestreo la lista nominal actualizada del INE.
- Muestreo estratificado de asignación proporcional al tamaño.