



REGRESO A CLASES

08 de agosto de 2016

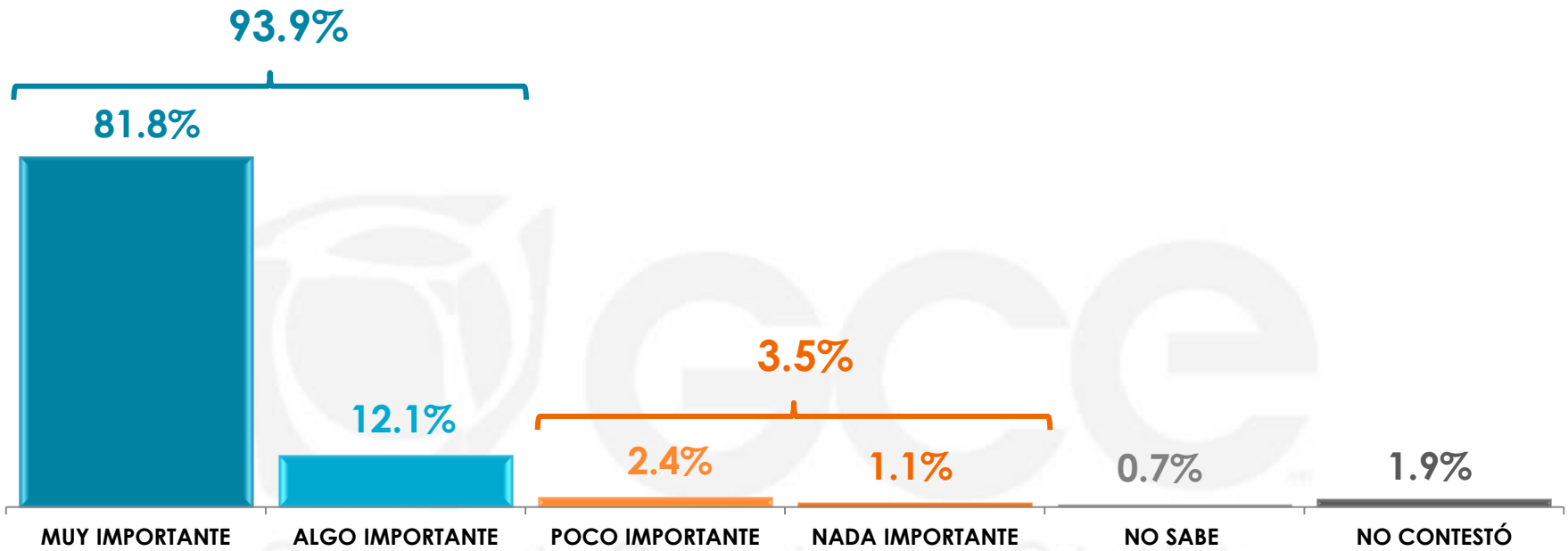
ÍNDICE

PREPARATIVOS DE REGRESO A CLASES	3
ECONOMÍA EN EL REGRESO ESCOLAR	9
FERIAS DE REGRESO A CLASES	15
REFORMA EDUCATIVA Y SUS CONSECUENCIAS	18

1

PREPARATIVOS DE REGRESO A CLASES

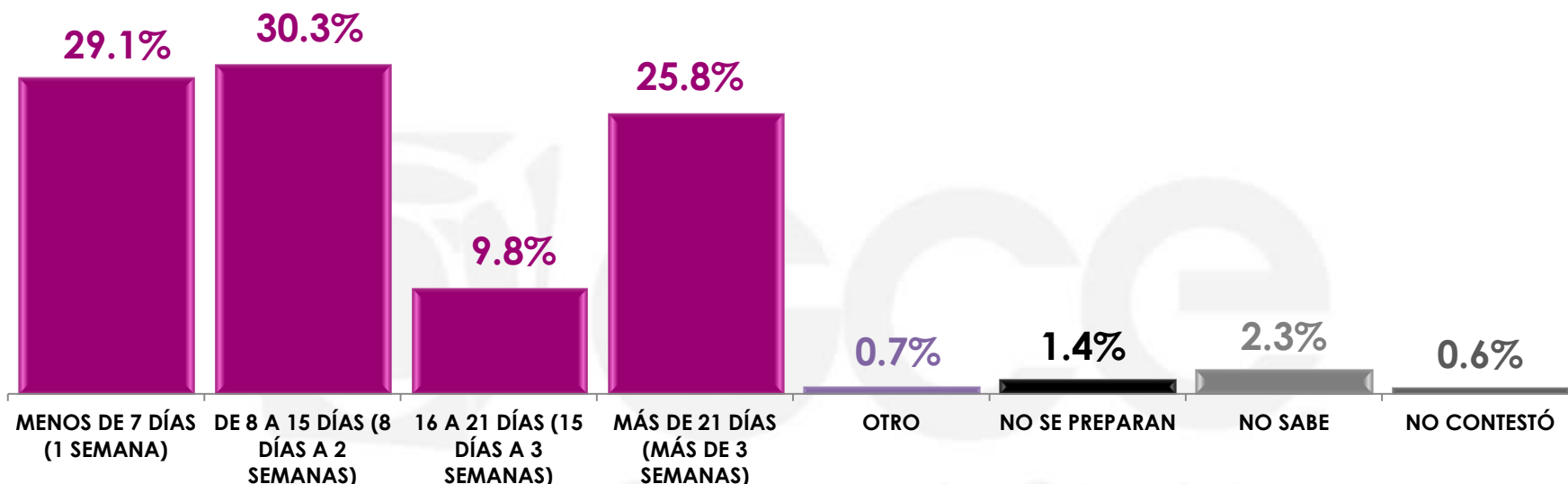
Dígame, ¿qué tan importante cree usted que es prever el regreso a clases organizando la compra de útiles y uniformes para evitar contratiempos de última hora: muy importante, algo, poco o nada importante?



	MUY IMPORTANTE	ALGO IMPORTANTE	POCO IMPORTANTE	NADA IMPORTANTE	NO SABE	NO CONTESTÓ
Sexo						
MASCULINO	72.9%	18.2%	3.2%	1.3%	1.1%	3.3%
FEMENINO	90.1%	6.4%	1.6%	0.9%	0.2%	0.8%

En su opinión, ¿con cuánto tiempo de anticipación comienzan los preparativos de regreso a clases las familias mexicanas?

*Respuestas espontáneas

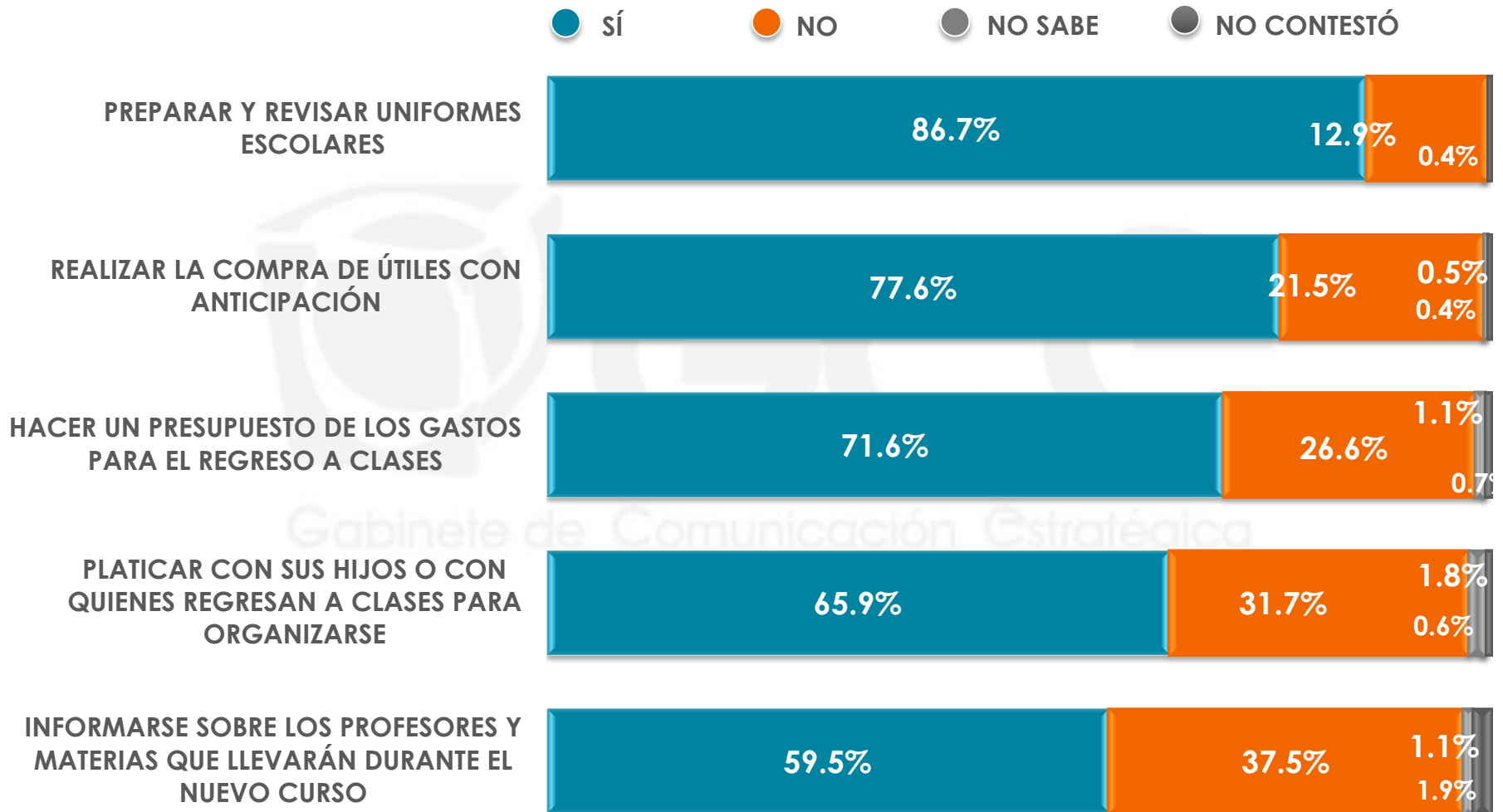


Gabinete de Comunicación Estratégica

Sexo

	MENOS DE 7 DÍAS (1 SEMANA)	DE 8 A 15 DÍAS (8 DÍAS A 2 SEMANAS)	16 A 21 DÍAS (15 DÍAS A 3 SEMANAS)	MÁS DE 21 DÍAS (MÁS DE 3 SEMANAS)	OTRO	NO SE PREPARAN	NO SABE	NO CONTESTÓ
MASCULINO	28.8%	34.1%	9.3%	22.3%	0.3%	1.8%	2.6%	0.8%
FEMENINO	29.4%	26.8%	10.2%	29.1%	1.0%	1.1%	1.9%	0.5%

De las siguientes acciones que le voy a mencionar, dígame, si usted considera que los padres de familia suelen realizarlas antes del regreso a clases:



De las siguientes acciones que le voy a mencionar, dígame, si usted considera que los padres de familia suelen realizarlas antes del regreso a clases:

PREPARAR Y REVISAR UNIFORMES ESCOLARES

		sí	NO	NO SABE	NO CONTESTÓ
Sexo	MASCULINO	83.9%	15.8%	0.0%	0.3%
	FEMENINO	89.3%	10.1%	0.0%	0.6%

REALIZAR LA COMPRA DE ÚTILES CON ANTICIPACIÓN

		sí	NO	NO SABE	NO CONTESTÓ
Sexo	MASCULINO	75.5%	24.0%	0.3%	0.2%
	FEMENINO	79.5%	19.2%	0.6%	0.7%

HACER UN PRESUPUESTO DE LOS GASTOS PARA EL REGRESO A CLASES

		sí	NO	NO SABE	NO CONTESTÓ
Sexo	MASCULINO	68.4%	30.1%	0.7%	0.8%
	FEMENINO	74.6%	23.4%	1.4%	0.6%

De las siguientes acciones que le voy a mencionar, dígame, si usted considera que los padres de familia suelen realizarlas antes del regreso a clases:

PLATICAR CON SUS HIJOS O CON QUIENES REGRESAN A CLASES PARA ORGANIZARSE

		sí	NO	NO SABE	NO CONTESTÓ
Sexo	MASCULINO	63.2%	33.7%	2.8%	0.3%
	FEMENINO	68.4%	29.9%	0.9%	0.8%

INFORMARSE SOBRE LOS PROFESORES Y MATERIAS QUE LLEVARÁN DURANTE EL NUEVO CURSO

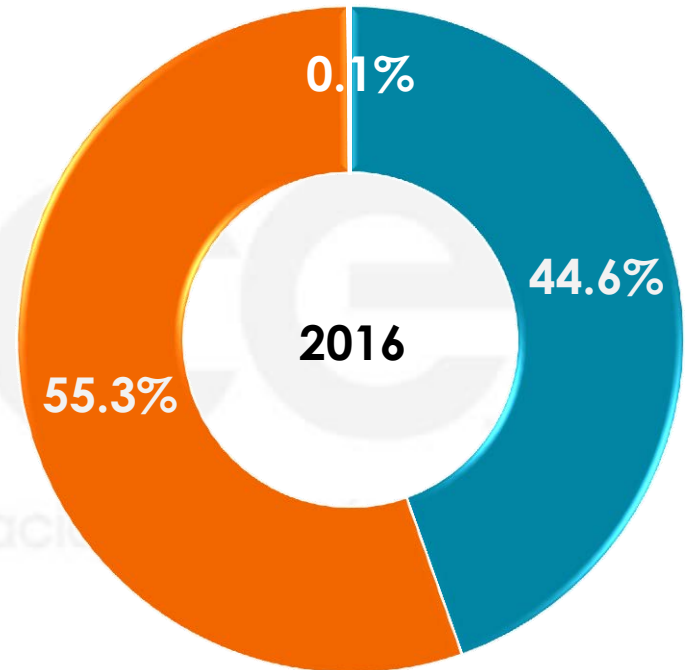
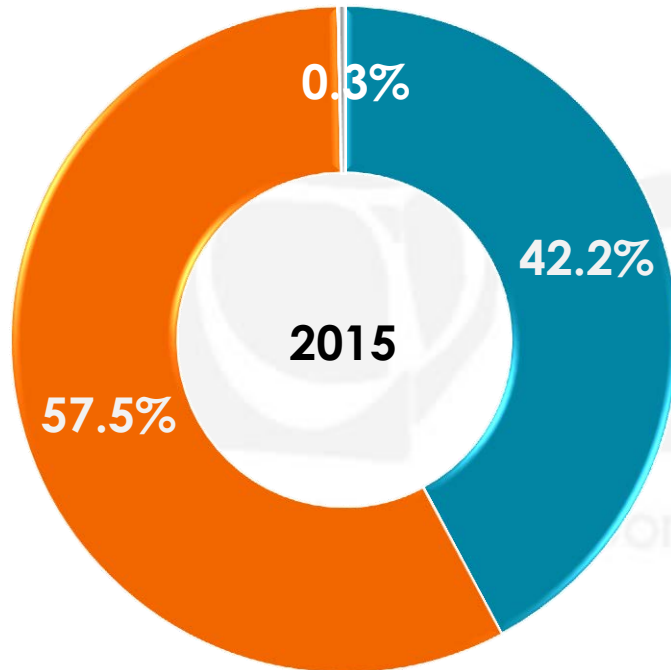
		sí	NO	NO SABE	NO CONTESTÓ
Sexo	MASCULINO	57.5%	38.1%	1.4%	3.0%
	FEMENINO	61.3%	37.0%	0.8%	0.9%

2

ECONOMÍA EN EL REGRESO ESCOLAR

¿Tiene hijos en edad escolar?

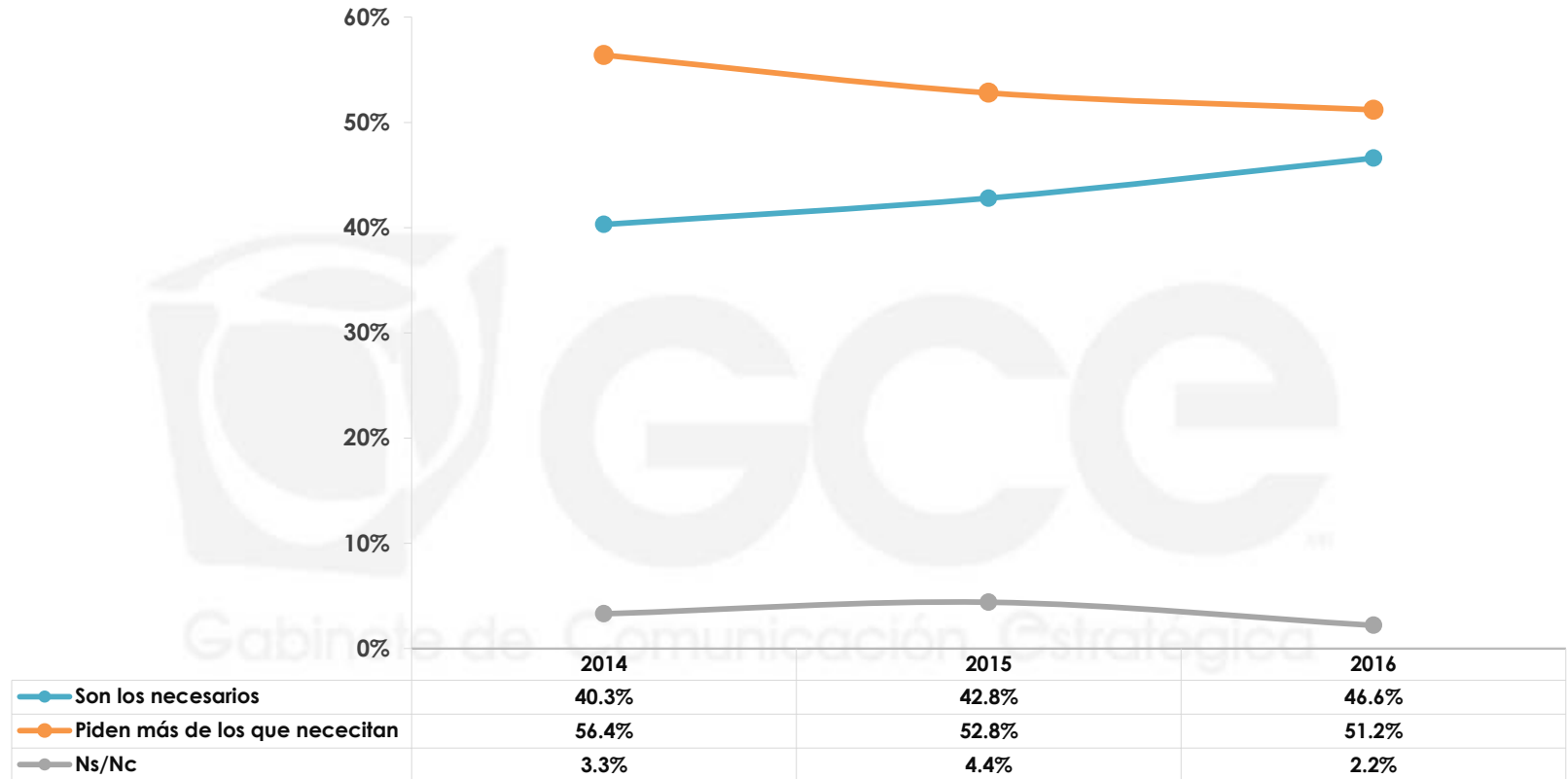
● SÍ ● NO ● NO CONTESTÓ



	SÍ	NO	NO CONTESTÓ
Sexo			
MASCULINO	42.6%	57.4%	0.0%
FEMENINO	46.5%	53.3%	0.2%

n= 600

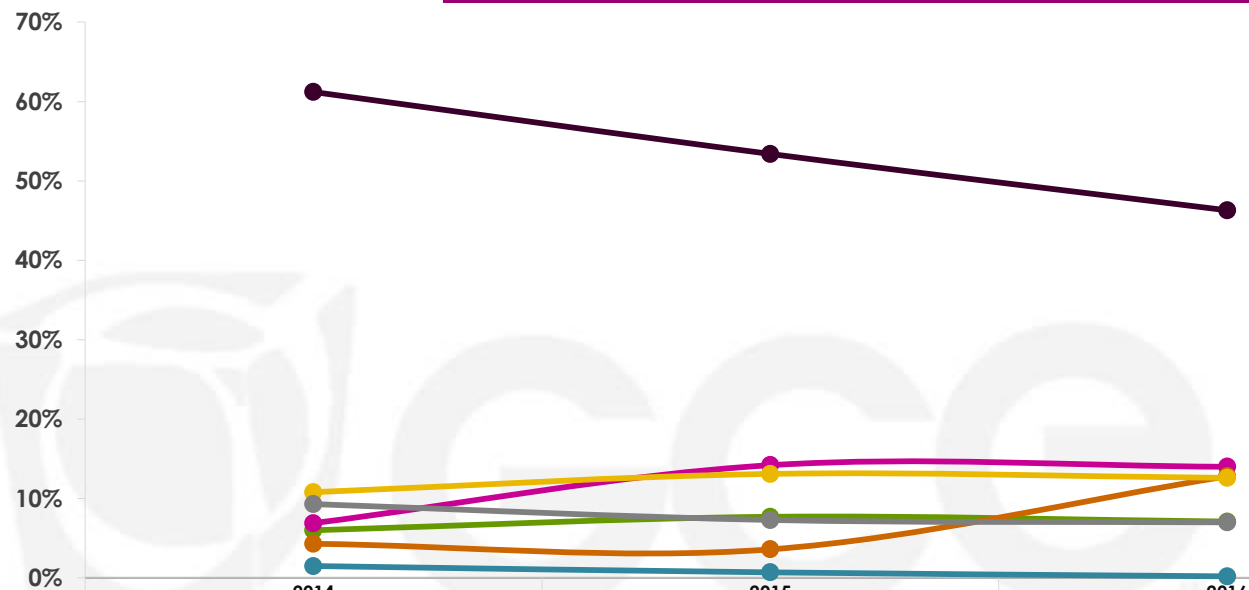
Ahora dígame, ¿usted cree que los útiles que piden los maestros son los necesarios o piden más de los que necesitan?*



		SON LOS NECESARIO	PIDEN MÁS DE LOS QUE NECESITAN	NS/NC
Sexo	MASCULINO	45.0%	55.0%	0.0%
	FEMENINO	48.0%	48.0%	4.0%

*Esta pregunta sólo se realizó a las personas que tienen hijos en edad escolar.

Aproximadamente, ¿cuánto gastó o calcula gastarse en útiles escolares para el próximo regreso a clases?*

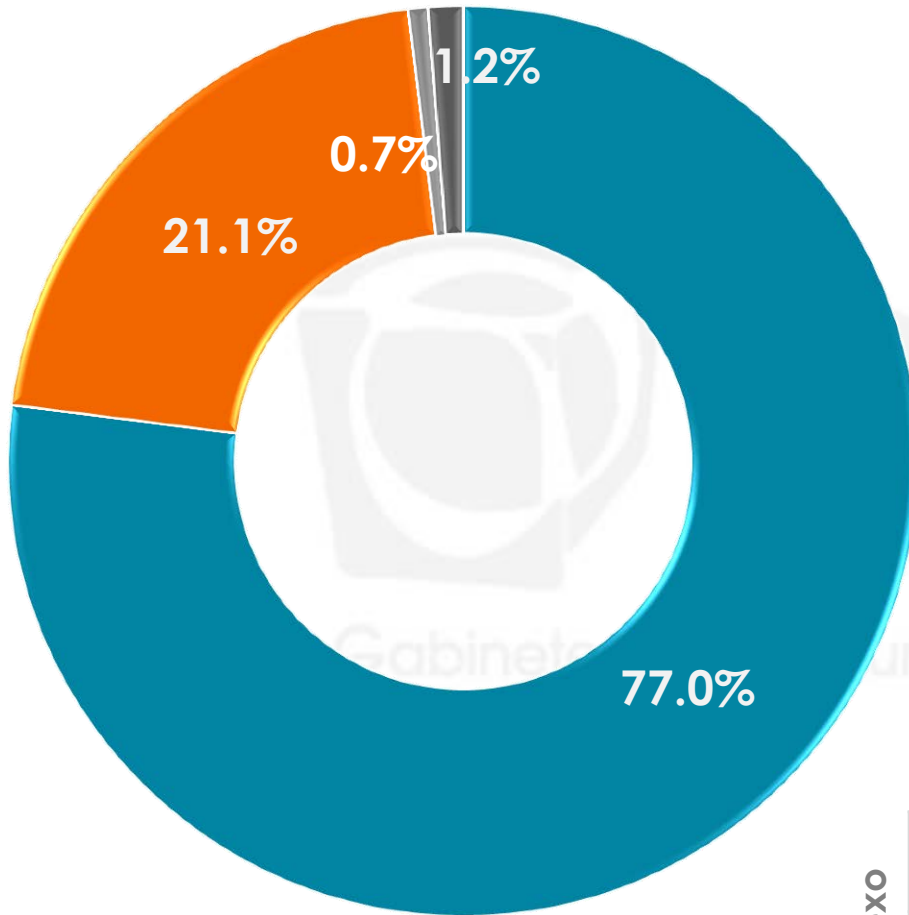


Menos de \$200	1.5%	0.7%	0.2%
Entre \$201 y \$400	6.0%	7.7%	7.1%
Entre \$401 y \$600	6.9%	14.2%	14.0%
Entre \$601 y \$800	4.3%	3.6%	12.8%
Entre \$800 y \$1,000	10.8%	13.1%	12.6%
Más de \$1,000	61.2%	53.4%	46.3%
Ns/Nc	9.3%	7.3%	7.0%

Sexo	MENOS DE \$200	ENTRE \$201 Y \$400	ENTRE \$401 Y \$600	ENTRE \$601 Y \$800	ENTRE \$801 Y \$1,000	MÁS DE \$1,000	NS/NC
	MASCULINO	0.0%	3.7%	11.8%	14.0%	8.7%	54.0%
FEMENINO	0.4%	10.1%	15.8%	11.8%	15.9%	39.6%	6.4%

*Esta pregunta sólo se realizó a las personas que tienen hijos en edad escolar.

¿Usted cree que los mexicanos acostumbran comparar precios antes de comprar la lista de útiles escolares?

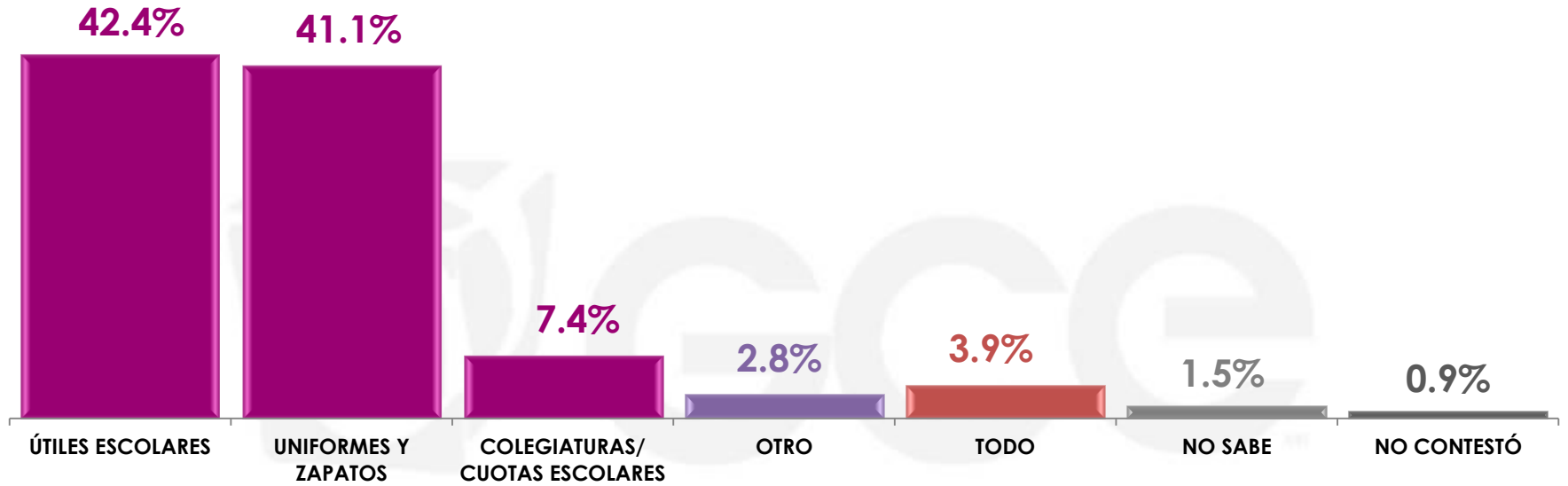


- SÍ
- NO
- NO SABE
- NO CONTESTÓ

	sí	NO	NO SABE	NO CONTESTÓ
Sexo				
MASCULINO	75.1%	22.7%	1.0%	1.2%
FEMENINO	78.9%	19.7%	0.4%	1.0%

n= 600

¿En qué aspecto considera que se invierte más en el regreso a clases?



Gabinete de Comunicación Estratégica

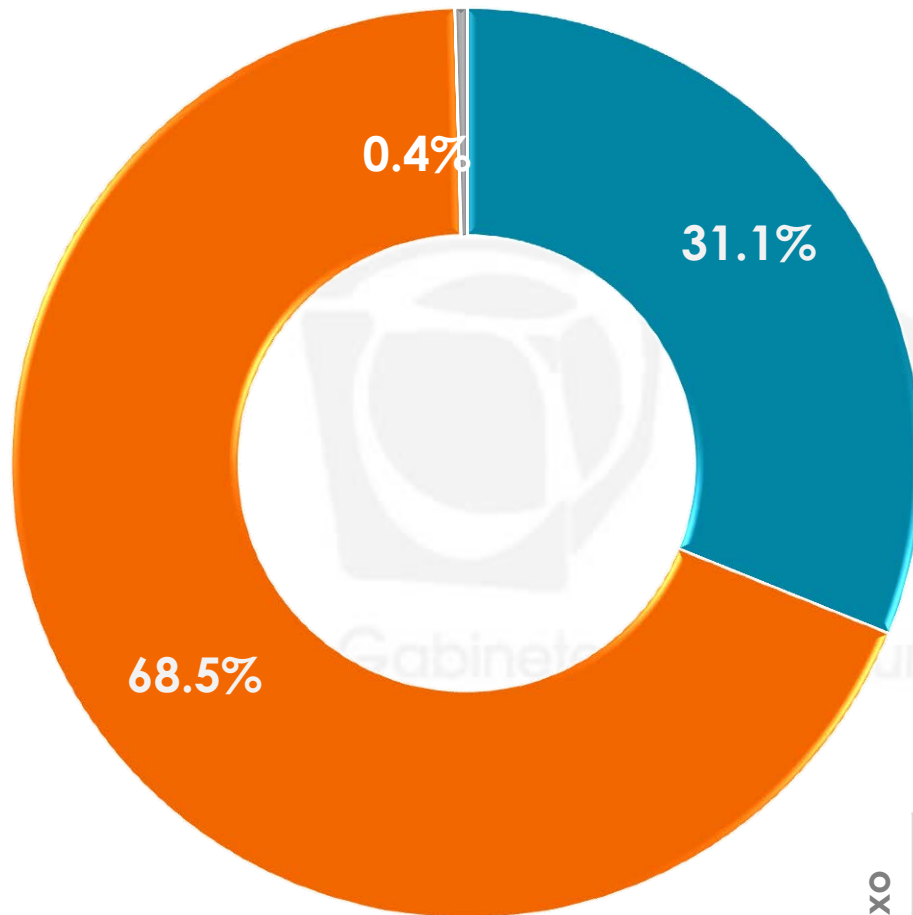
Sexo

	ÚTILES ESCOLARES	UNIFORMES Y ZAPATOS	COLEGIATURAS/ CUOTAS ESCOLARES	OTRO	TODO	NO SABE	NO CONTESTÓ
MASCULINO	40.3%	42.0%	8.5%	2.9%	3.1%	1.7%	1.5%
FEMENINO	44.4%	40.2%	6.3%	2.5%	4.6%	1.4%	0.6%

3

FERIAS DE REGRESO A CLASES

¿Conoce o ha escuchado hablar de las Ferias de Regreso a Clases de la Procuraduría Federal del Consumidor, en su comunidad?

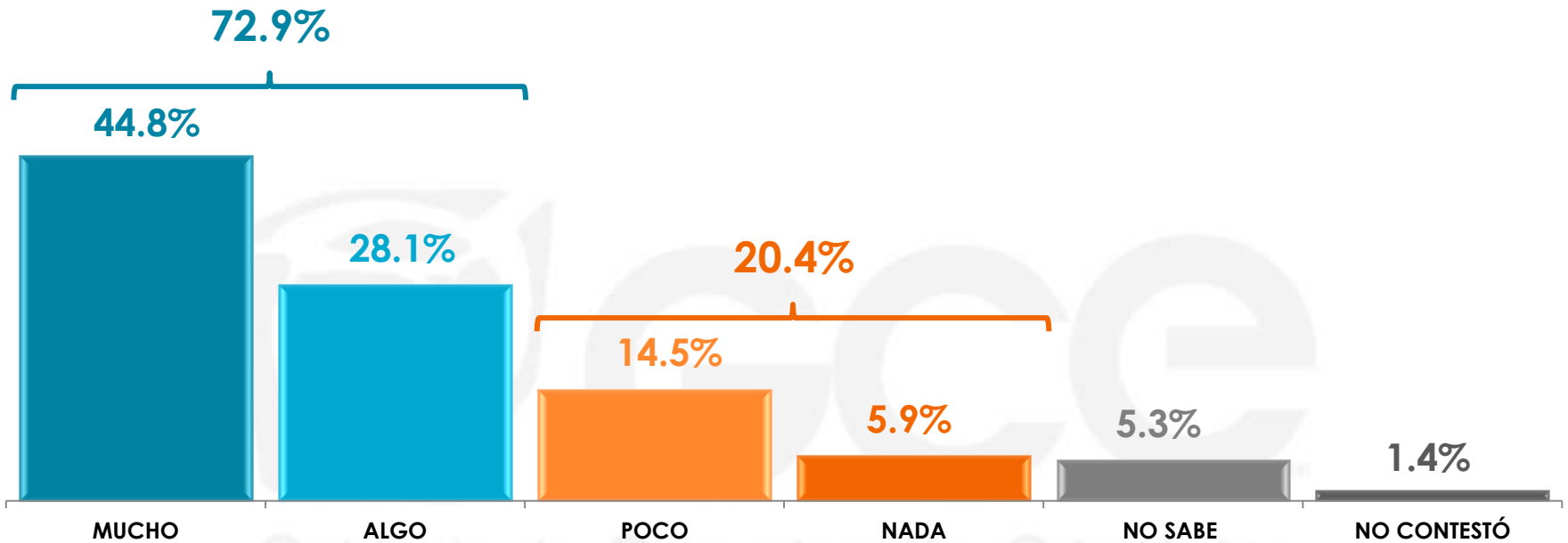


- SÍ
- NO
- NO SABE
- NO CONTESTÓ

	SÍ	NO	NO SABE
Sexo			
MASCULINO	28.3%	71.2%	0.5%
FEMENINO	33.7%	66.1%	0.2%

n= 600

¿En qué medida cree usted que las Ferias de Regreso a Clases pueden ayudar a la economía familiar: mucho, algo, poco o nada?

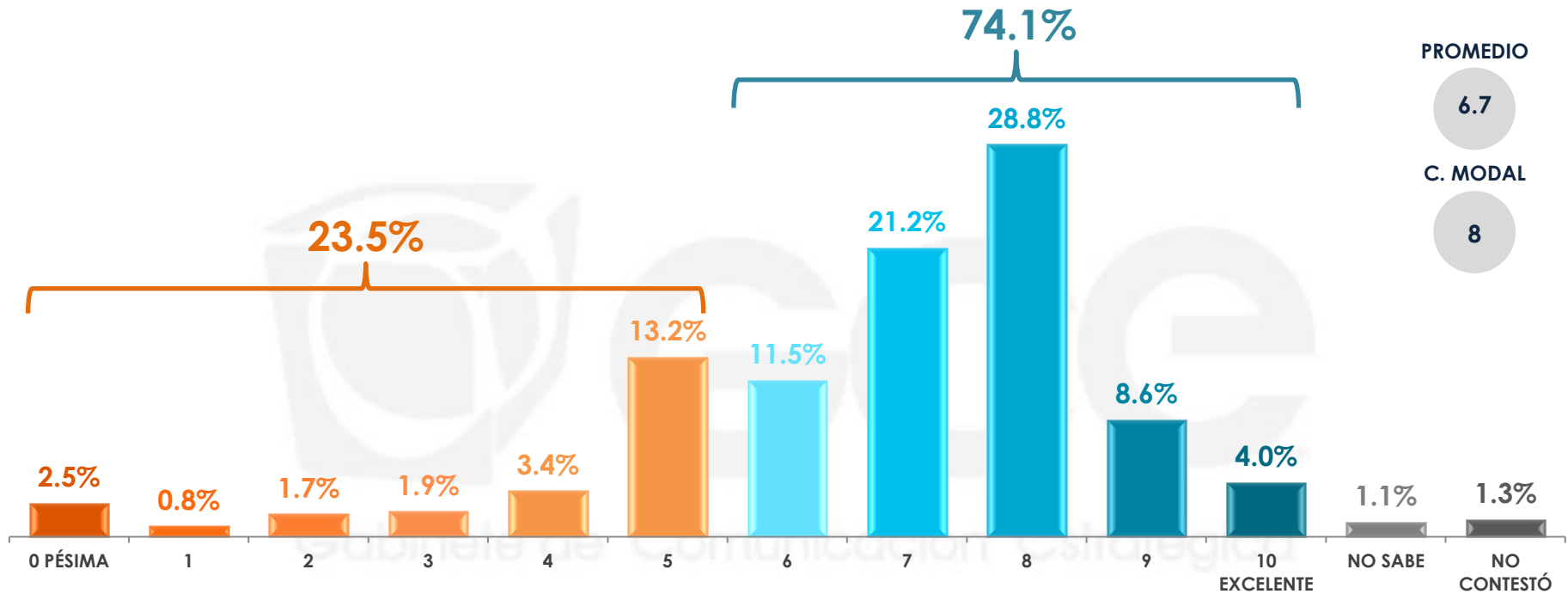


	MUCHO	ALGO	POCO	NADA	NO SABE	NO CONTESTÓ
MASCULINO	43.3%	27.8%	16.5%	6.0%	5.3%	1.1%
FEMENINO	46.3%	28.4%	12.7%	5.9%	5.3%	1.4%

4

REFORMA EDUCATIVA Y SUS CONSECUENCIAS

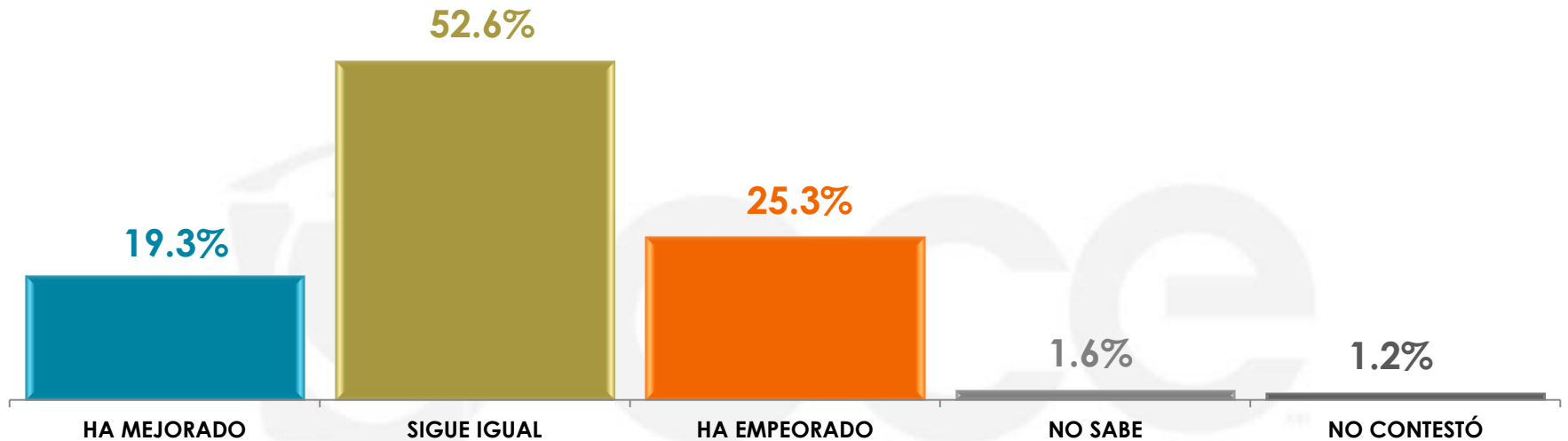
En una escala de 0 a 10, donde 0 es pésima y 10 es excelente, ¿cómo evalúa la calidad de la educación que reciben los estudiantes en México?



	0 PÉSIMA	1	2	3	4	5	6	7	8	9	10 EXCELENTE	NO SABE	NO CONTESTÓ	PROMEDIO	MODA
MASCULINO	2.1%	0.0%	1.3%	1.3%	5.9%	11.9%	14.5%	23.9%	23.4%	8.4%	4.1%	1.0%	2.2%	6.7	7
FEMENINO	2.8%	1.6%	2.0%	2.5%	1.1%	14.3%	8.7%	18.8%	33.8%	8.7%	3.9%	1.1%	0.7%	6.7	8

n= 600

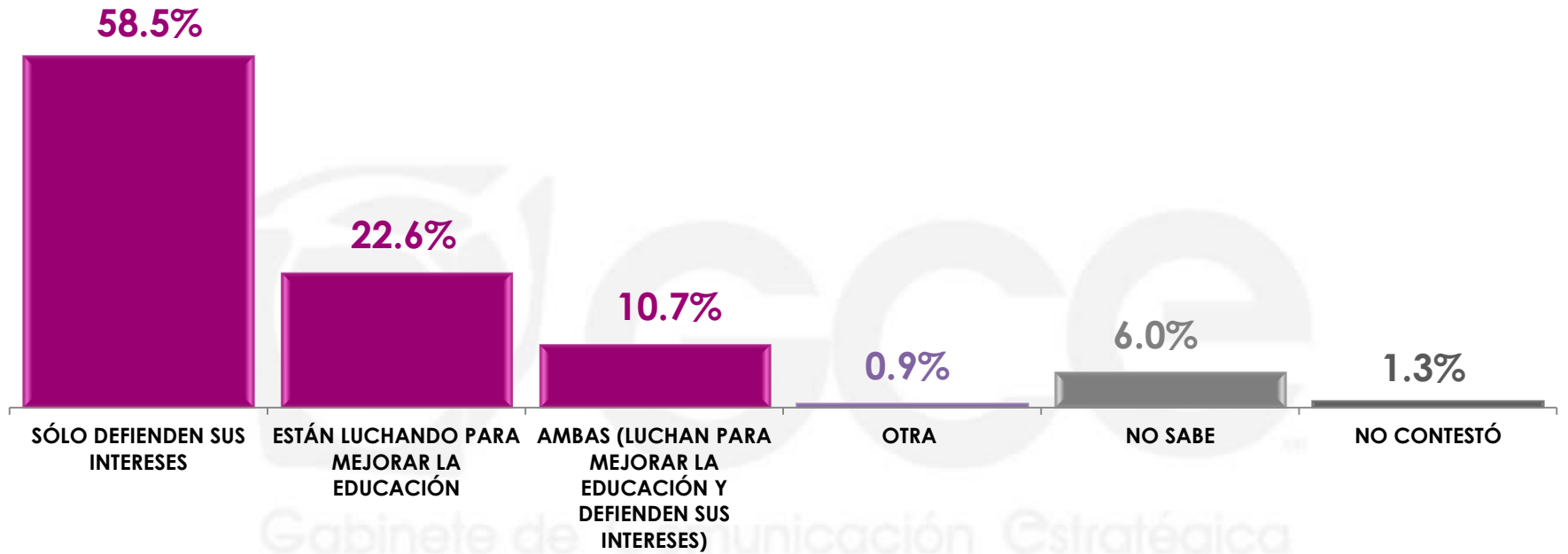
En febrero de 2013 se promulgó la Reforma Educativa que está vigente. En su opinión, ¿del 2013 a la fecha, la educación en México ha mejorado, ha empeorado o sigue igual?



Gabinete de Comunicación Estratégica

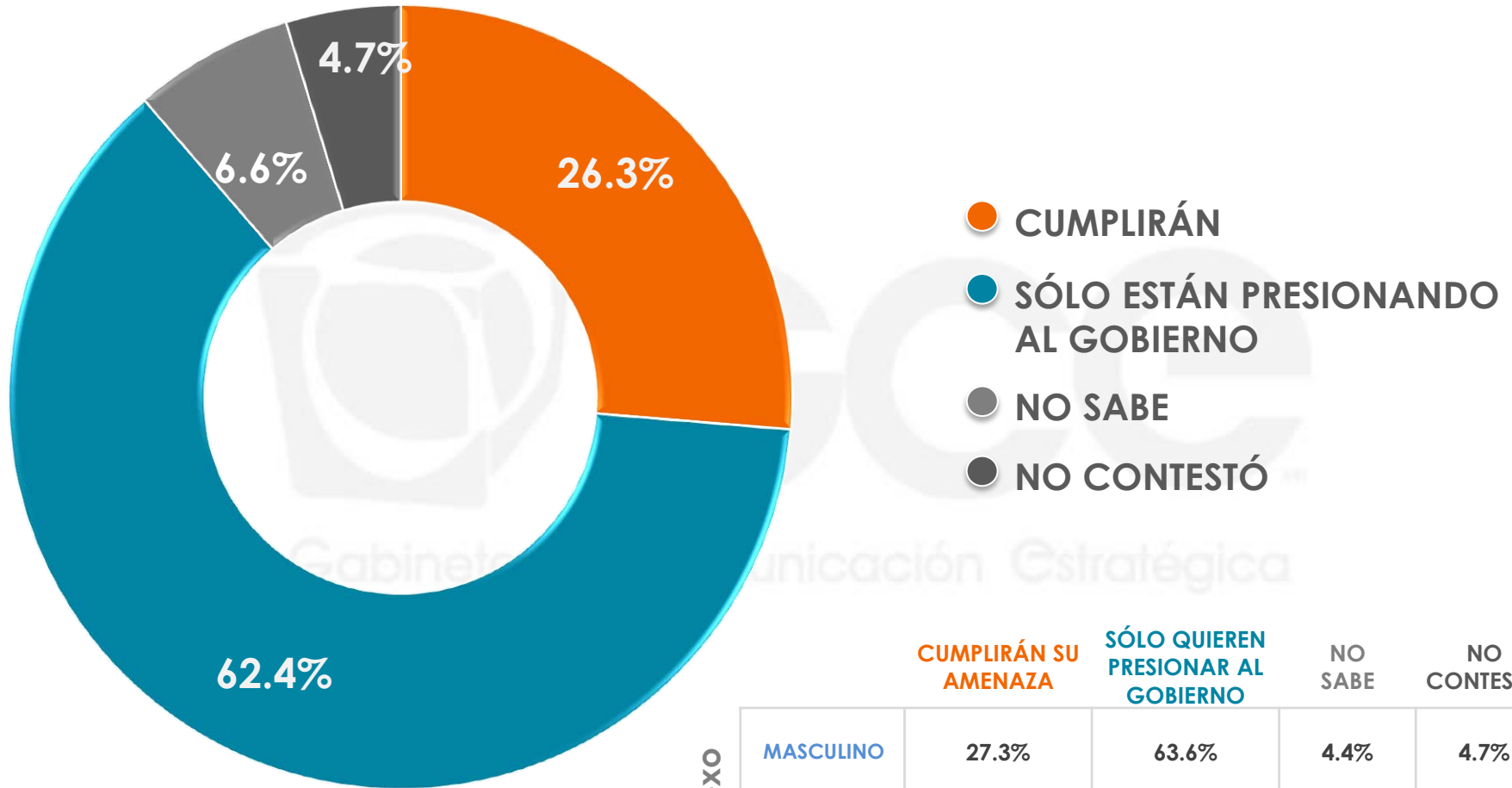
	HA MEJORADO	SIGUE IGUAL	HA EMPEORADO	NO SABE	NO CONTESTÓ
Sexo MASCULINO	20.1%	54.2%	22.2%	2.0%	1.5%
FEMENINO	18.5%	51.0%	28.1%	1.3%	1.1%

Durante los últimos meses la Coordinadora Nacional de Trabajadores de la Educación, CNTE, ha realizado diferentes movilizaciones. En su opinión ¿considera que este grupo está luchando para mejorar la educación o sólo para defender sus intereses?



Sexo	SÓLO DEFIENDEN SUS INTERESES	ESTÁN LUCHANDO PARA MEJORAR LA EDUCACIÓN	AMBAS (LUCHAN PARA MEJORAR LA EDUCACIÓN Y DEFIENDEN SUS INTERESES)	OTRA	NO SABE	NO CONTESTÓ
MASCULINO	61.2%	20.8%	10.7%	0.3%	5.3%	1.7%
FEMENINO	56.0%	24.3%	10.7%	1.5%	6.7%	0.8%

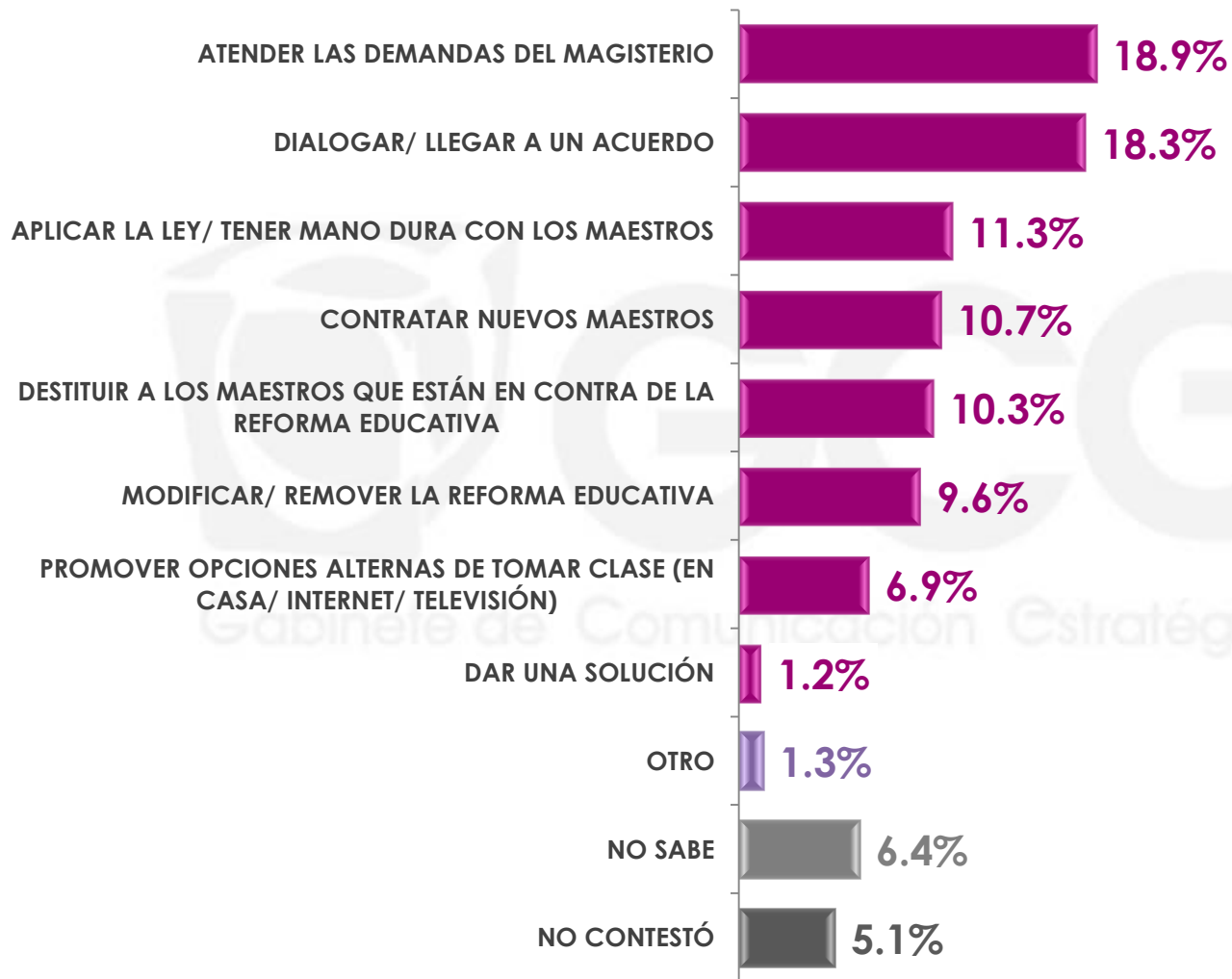
Algunos sectores del magisterio han señalado que de no lograr anular la Reforma Educativa, impedirán el regreso a clases, ¿cree que los maestros cumplan con impedir el regreso a clases o sólo están presionando al gobierno?



	CUMPLIRÁN SU AMENAZA	SÓLO QUIEREN PRESIONAR AL GOBIERNO	NO SABE	NO CONTESTÓ
Sexo MASCULINO	27.3%	63.6%	4.4%	4.7%
FEMENINO	25.3%	61.3%	8.6%	4.8%

n= 600

En caso de que el magisterio impida el regreso a clases, dígame, ¿qué acciones cree usted que debe realizar el gobierno para que los estudiantes no se vean afectados?*



***Respuestas espontáneas**

*Esta pregunta sólo se realizó a las personas que piensan que el magisterio cumplirá su amenaza de impedir el regreso a clases para el ciclo 2016-2017.

En caso de que el magisterio impida el regreso a clases, dígame, ¿qué acciones cree usted que debe realizar el gobierno para que los estudiantes no se vean afectados?*

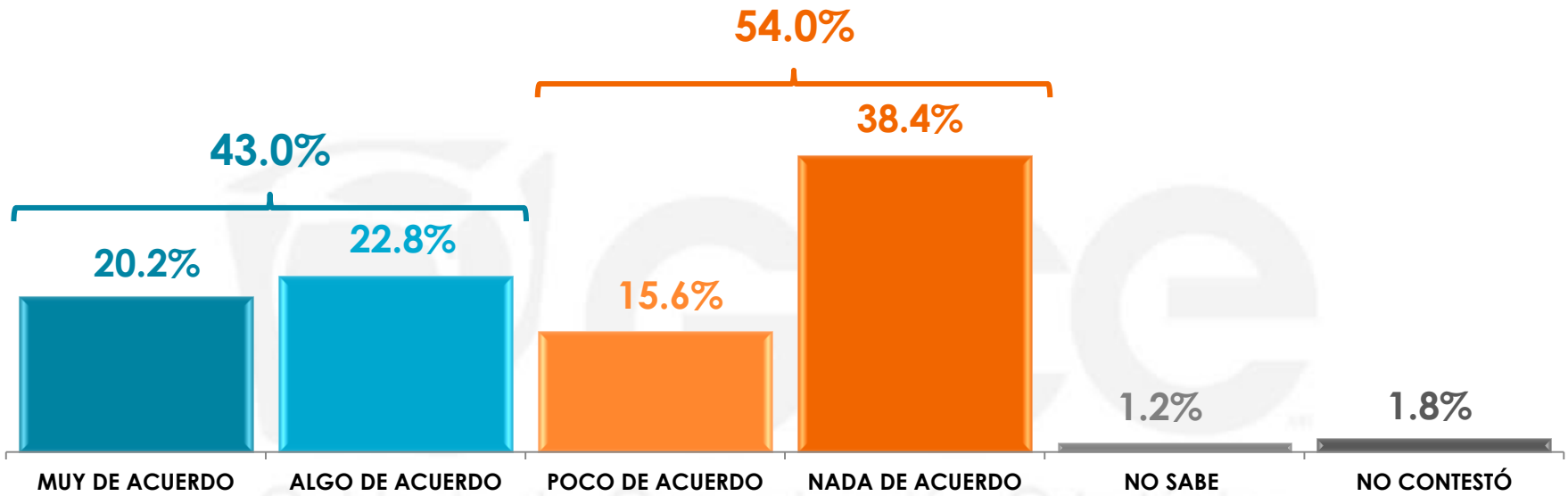
***Respuestas espontáneas**

	ATENDER LAS DEMANDAS DEL MAGISTERIO	DIALOGAR/ LLEGAR A UN ACUERDO	APLICAR LA LEY/ TENER MANO DURA CON LOS MAESTROS	CONTRATAR NUEVOS MAESTROS	DESTITUIR A LOS MAESTROS QUE ESTÁN EN CONTRA DE LA REFORMA EDUCATIVA
MASCULINO	19.7%	18.0%	11.4%	10.2%	12.5%
FEMENINO	18.2%	18.7%	11.1%	11.2%	8.2%

	MODIFICAR/ REMOVER LA REFORMA EDUCATIVA	PROMOVER OPCIONES ALTERNAS DE TOMAR CLASE (EN CASA/ INTERNET/ TELEVISIÓN)	DAR UNA SOLUCIÓN	OTRO	NO SABE	NO CONTESTÓ
MASCULINO	13.3%	2.9%	1.5%	1.0%	3.7%	5.8%
FEMENINO	5.9%	10.9%	0.8%	1.6%	9.2%	4.2%

*Esta pregunta sólo se realizó a las personas que piensan que el magisterio cumplirá su amenaza de impedir el regreso a clases para el ciclo 2016-2017.

La Secretaría de Educación Pública modificó el artículo tercero constitucional para “flexibilizar” el calendario escolar. Con esto, las autoridades escolares locales pueden elegir entre dos calendarios escolares: uno de 185 días y otro de 200 días laborables, según las necesidades de cada escuela. ¿Qué tan de acuerdo está usted con el hecho de que cada escuela elija su calendario escolar: muy de acuerdo, algo, poco o nada de acuerdo?



Sexo	MUY DE ACUERDO	ALGO DE ACUERDO	POCO DE ACUERDO	NADA DE ACUERDO	NO SABE	NO CONTESTÓ
MASCULINO	20.3%	22.7%	12.5%	40.7%	1.4%	2.4%
FEMENINO	20.2%	22.9%	18.4%	36.3%	1.1%	1.1%

Universo

- Ciudadanos mayores de 18 años que residen en la República Mexicana y cuentan con línea telefónica en su hogar.

Técnica de levantamiento

- Encuesta telefónica realizada el 05 y 08 de agosto de 2016.

Tamaño de la muestra y su precisión estadística

- Se diseñó una muestra de 600 encuestas, distribuidas en los 32 entidades del país para mantener tanto proporcionalidad como dispersión óptimas. Con un nivel de confianza de 95%, el error teórico es de $\pm 4.0\%$ a nivel nacional.
- Los resultados reportados están basados en los estimadores de Horvitz-Thompson, calibrados y redondeados a un decimal.

Marco muestral y selección de la muestra

- Se utilizó como marco de muestreo la lista nominal actualizada del INE.
- Muestreo estratificado de alocación proporcional al tamaño.