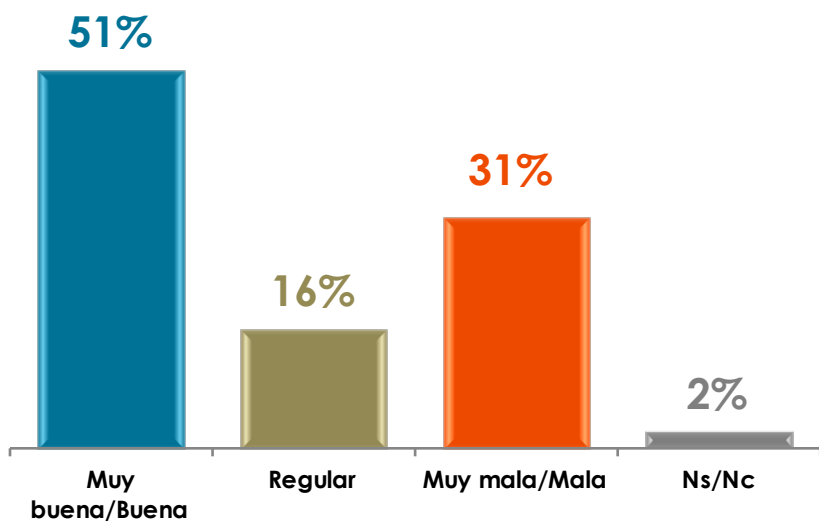


REFORMA EDUCATIVA

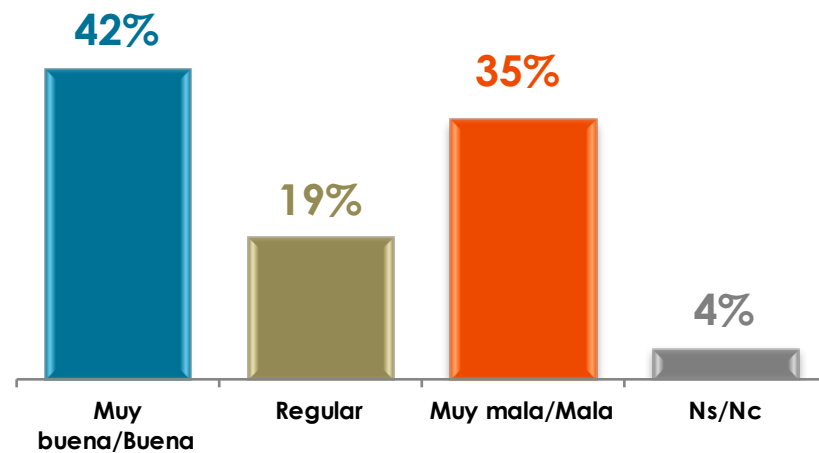
23 de mayo, 2016

1,000 casos a nivel nacional y 600 en Oaxaca.

¿Cómo evalúa la calidad de la educación pública en su localidad?



NACIONAL



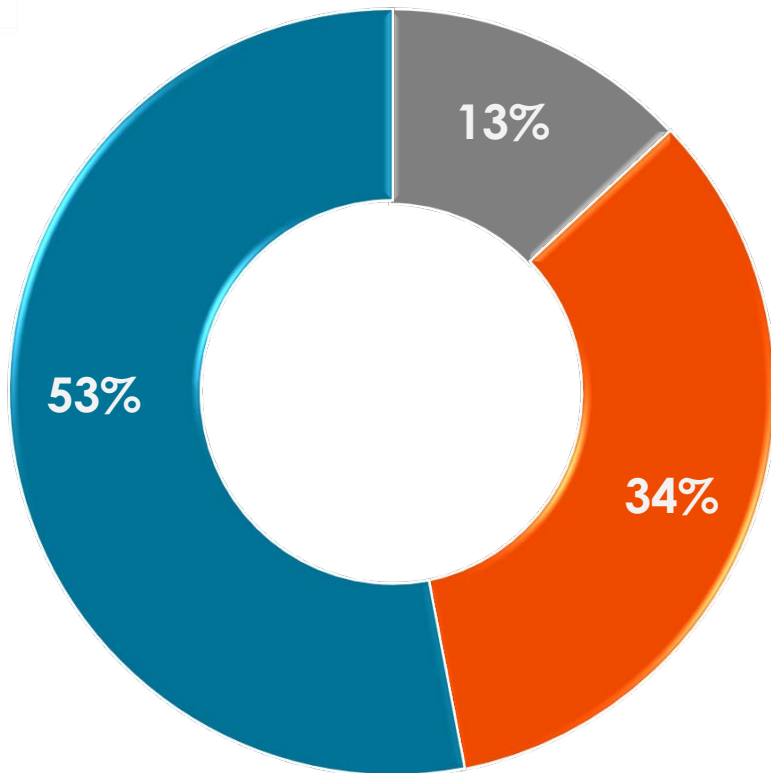
OAXACA

AVANCE-RETROCESO CON REFORMA EDUCATIVA

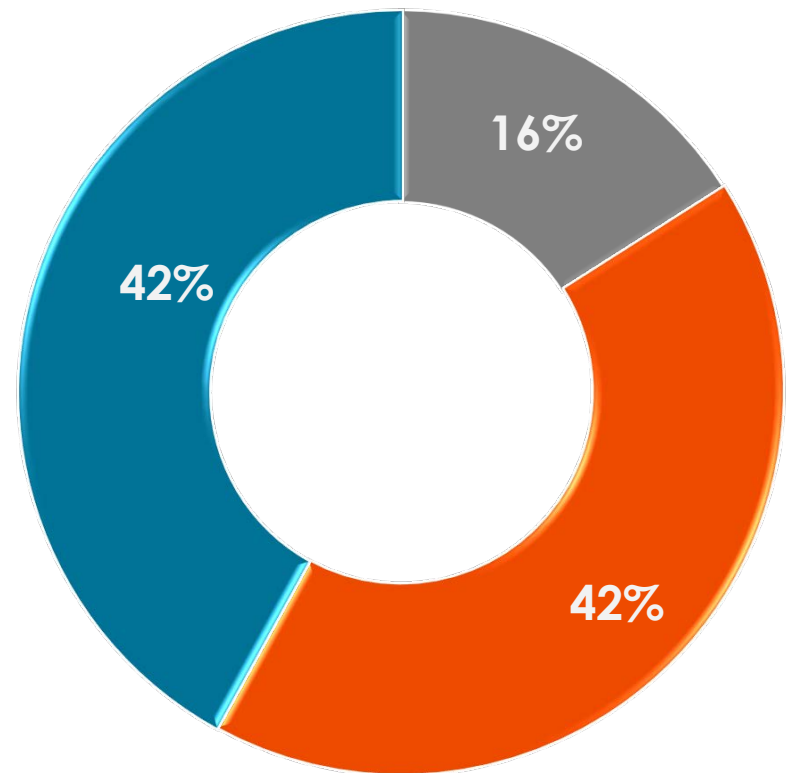


¿Con la Reforma Educativa México avanza o retrocede?

● Avanza ● Retrocede ● Ns/Nc



NACIONAL

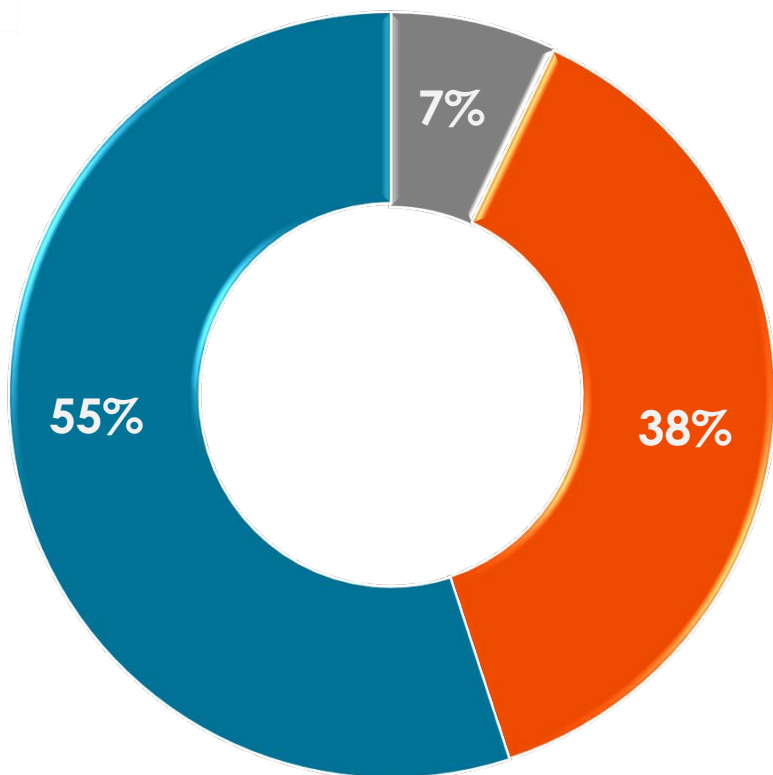


OAXACA

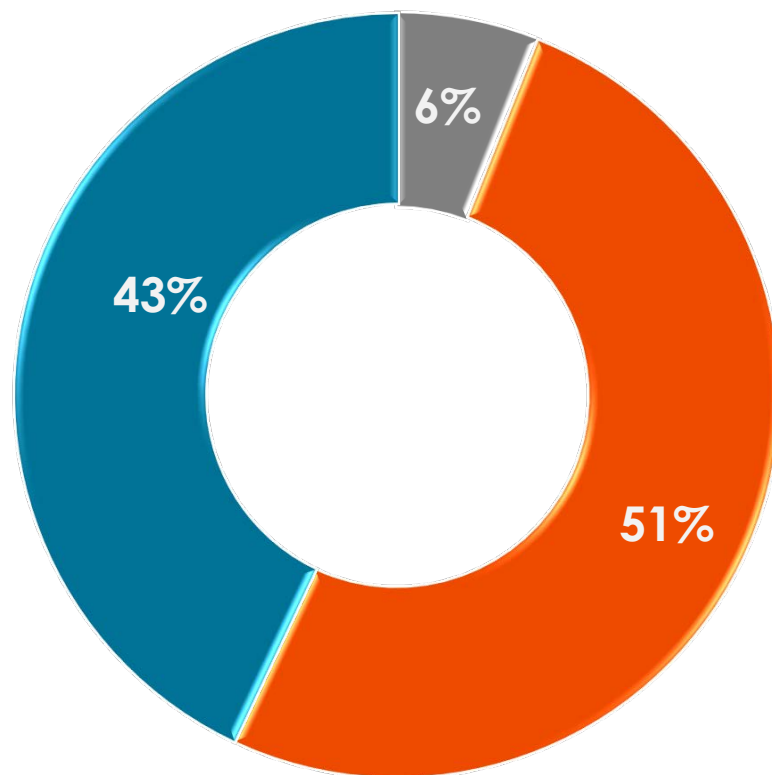
MAESTROS QUE SE OPONEN A LA EVALUACIÓN

¿Los maestros que se oponen a la evaluación representan a una minoría o son la mayoría de los maestros?

● Son una minoría ● Son la mayoría ● Ns/Nc



NACIONAL



OAXACA

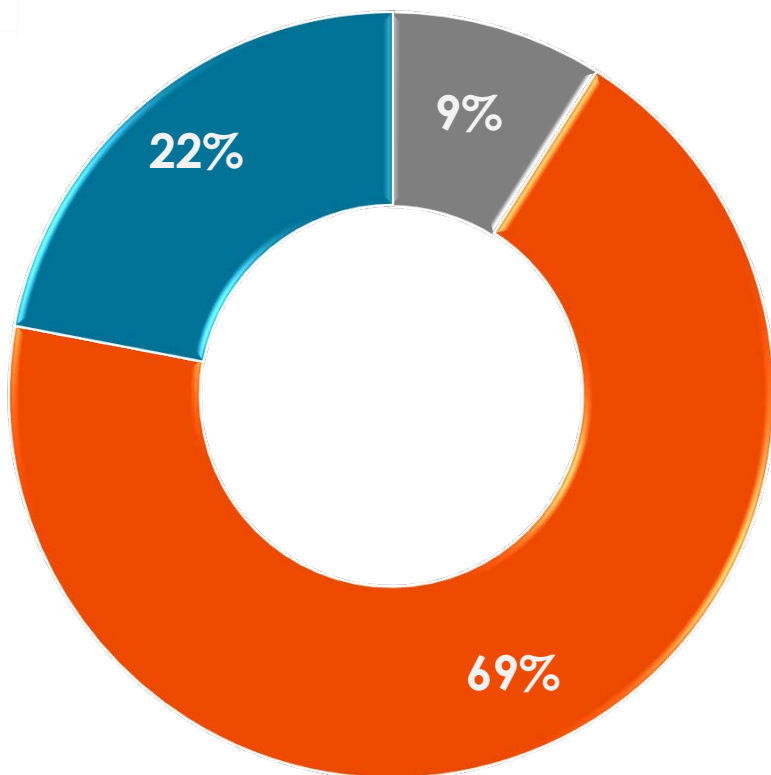
ACUERDO CON MOVILIZACIONES

¿Qué tan de acuerdo o en desacuerdo está usted con las movilizaciones de la CNTE?

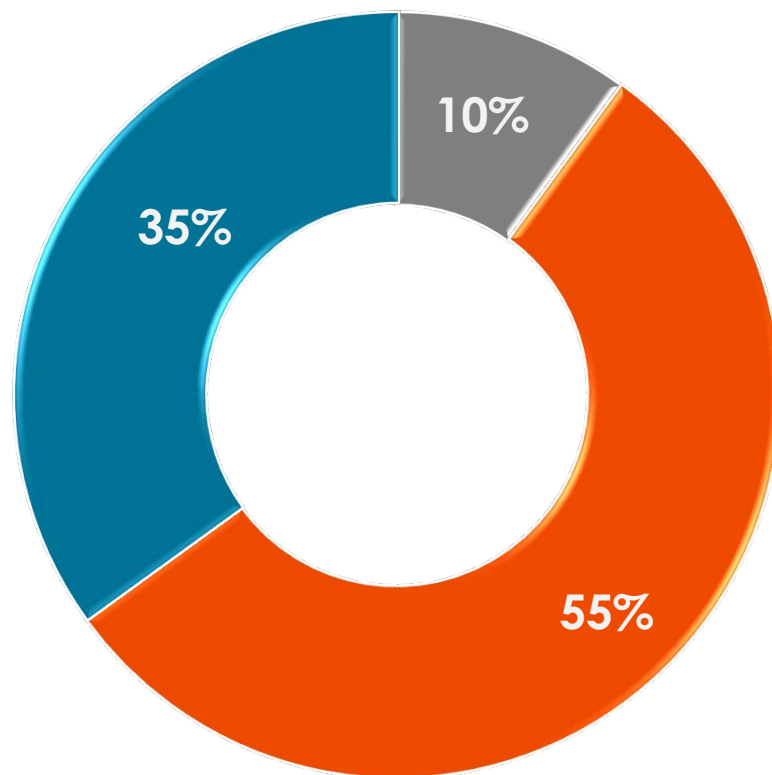
 Muy/Algo de acuerdo

 Muy/algo en desacuerdo

 Ns/Nc



NACIONAL



OAXACA



ACUERDO CON IMPLEMENTACIÓN DE MEDIDAS

Le mencionaré algunas medidas que se están implementando los maestros, para cada una dígame si usted está de acuerdo o en desacuerdo (...)

● De acuerdo

● En desacuerdo

● Ns/Nc

Que se les descuenta de su salario los días que no asistan a dar clases



Que si acumulan las tres faltas injustificadas en un mes, los profesores sean retirados de su puesto



Que se retiren de su cargo a los maestros que no fueron evaluados



NACIONAL

OAXACA

Universo

- Ciudadanos mayores de 18 años que residen en la República Mexicana y en el estado de Oaxaca y cuentan con línea telefónica en su hogar.

Técnica de levantamiento

- Encuesta Telefónica realizada el 23 de mayo de 2016.

Tamaño de la muestra y su precisión estadística

- Se diseñaron dos muestras independientes, una nacional de 1,000 encuestas, distribuidas de manera proporcional al tamaño de los estados; con un nivel de confianza de 95%, el error teórico es de $\pm 3.1\%$ a nivel nacional y otra en el estado de Oaxaca de 600 encuestas, distribuidas de manera proporcional al tamaño de los municipios y dentro de los municipios de manera aleatoria. Con un nivel de confianza de 95%, el error teórico es de $\pm 4\%$ a nivel estatal.
- Los resultados reportados están basados en los estimadores de Horvitz-Thompson, calibrados y redondeados a un decimal.

Marco muestral y selección de la muestra

- Se utilizó como marco de muestreo la más reciente proyección de población de CONAPO.
- Muestreo estratificado de alocación proporcional al tamaño.