



REINSERCIÓN SOCIAL

18 de julio 2016



Gabinete de Comunicación Estratégica



[...en donde nos vemos como nos pintamos]

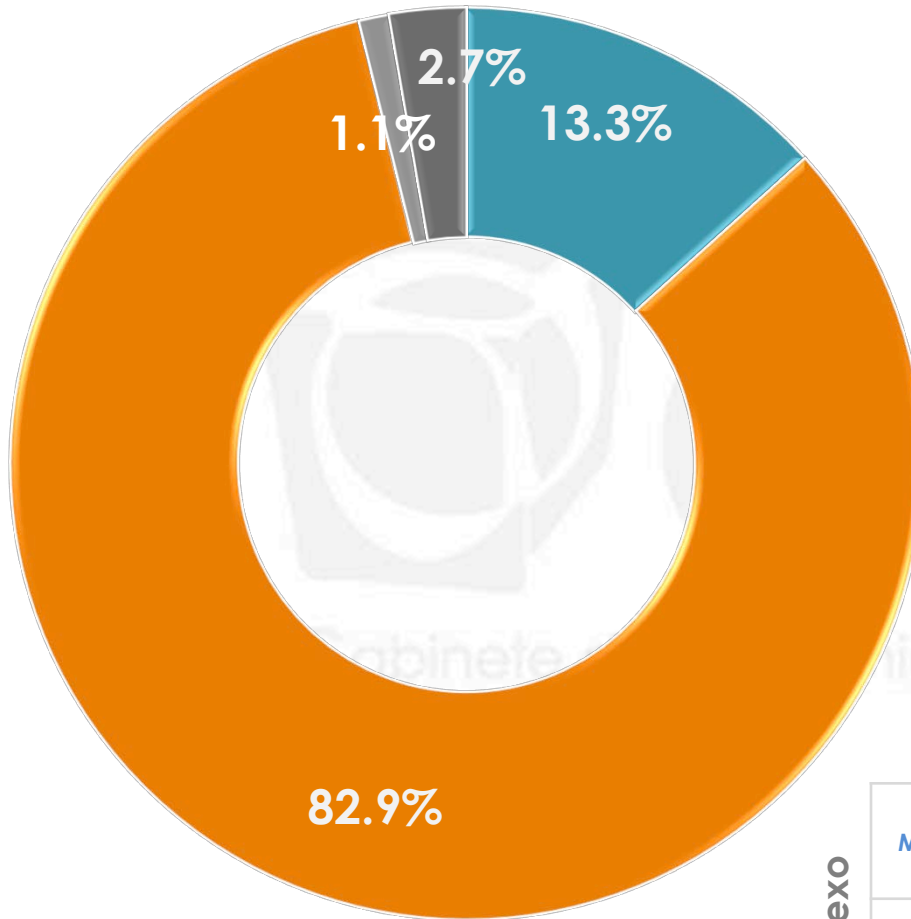
ÍNDICE

PERCEPCIÓN DEL DELINCUENTE	3
REOS Y CONDENAS	12
CONDICIONES DE LOS PRESOS Y LAS CÁRCELES	20
EVALUACIÓN DE LA REINSERCIÓN SOCIAL	25

1

PERCEPCIÓN DEL DELINCUENTE

¿Considera que en México los ciudadanos, en general, respetan las leyes?

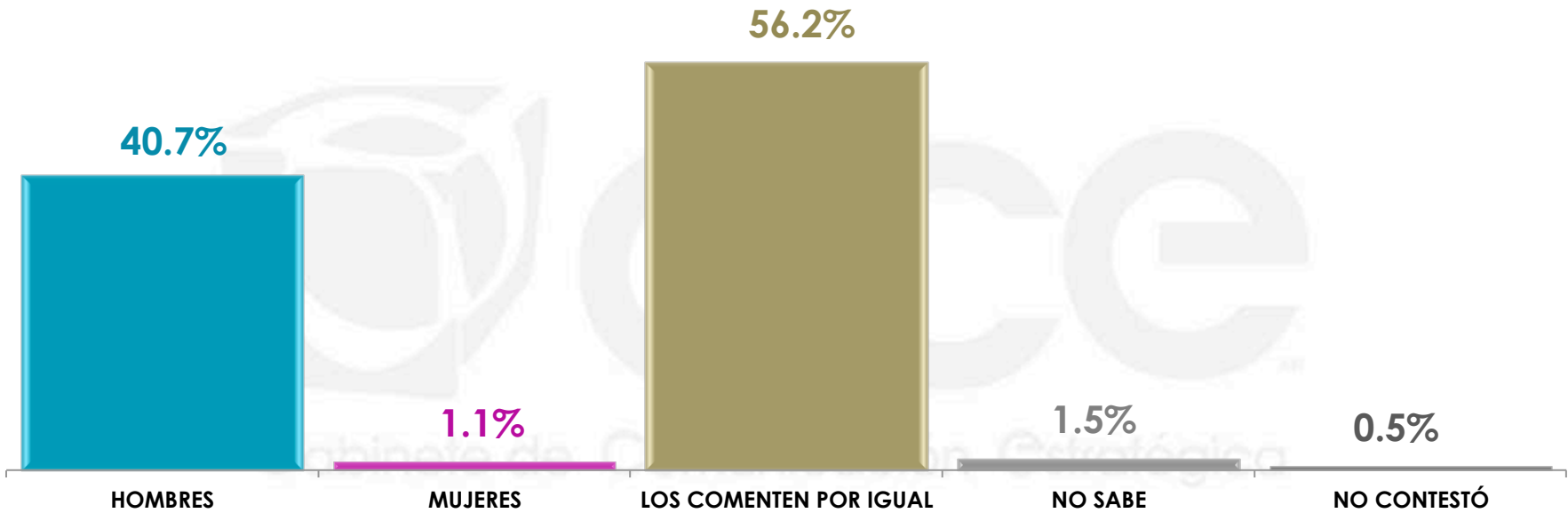


- SÍ SE RESPETAN
- NO SE RESPETAN
- NO SABE
- NO CONTESTÓ

	SÍ SE RESPETAN	NO SE RESPETAN	NO SABE	NO CONTESTÓ
Sexo MASCULINO	17.0%	77.5%	0.6%	4.9%
FEMENINO	10.0%	87.9%	1.6%	0.5%

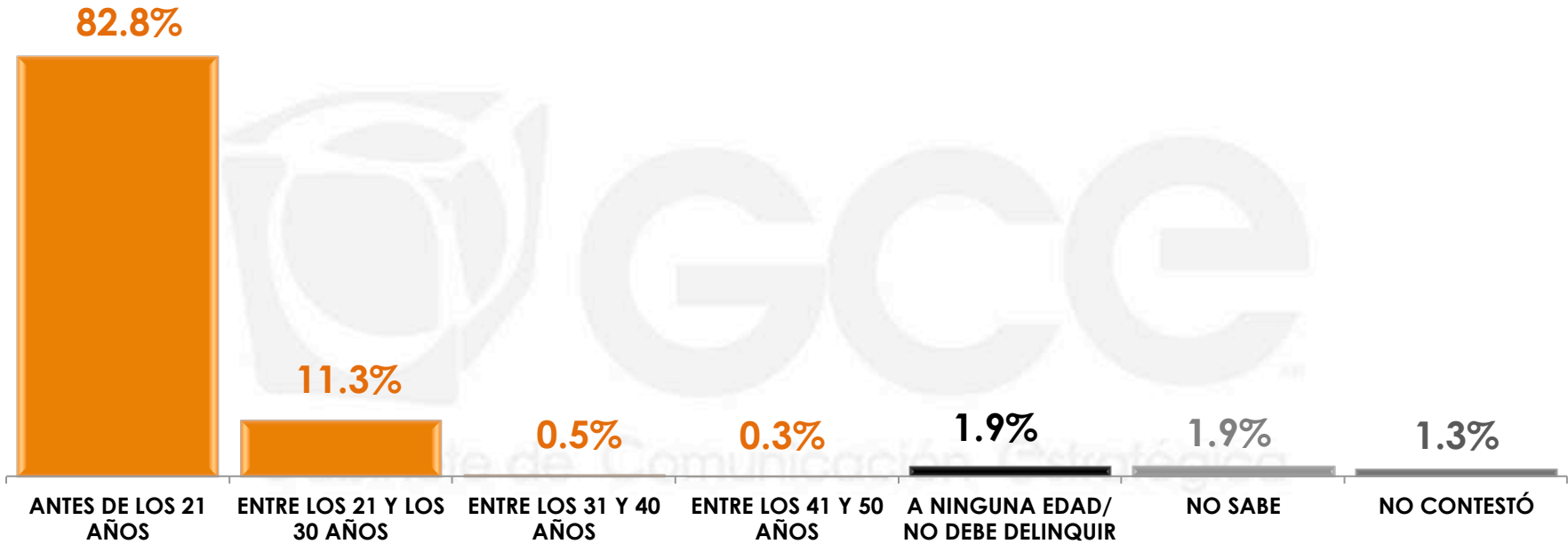
n= 600

¿Quiénes cree que cometan más delitos: hombres, mujeres o los cometen por igual?



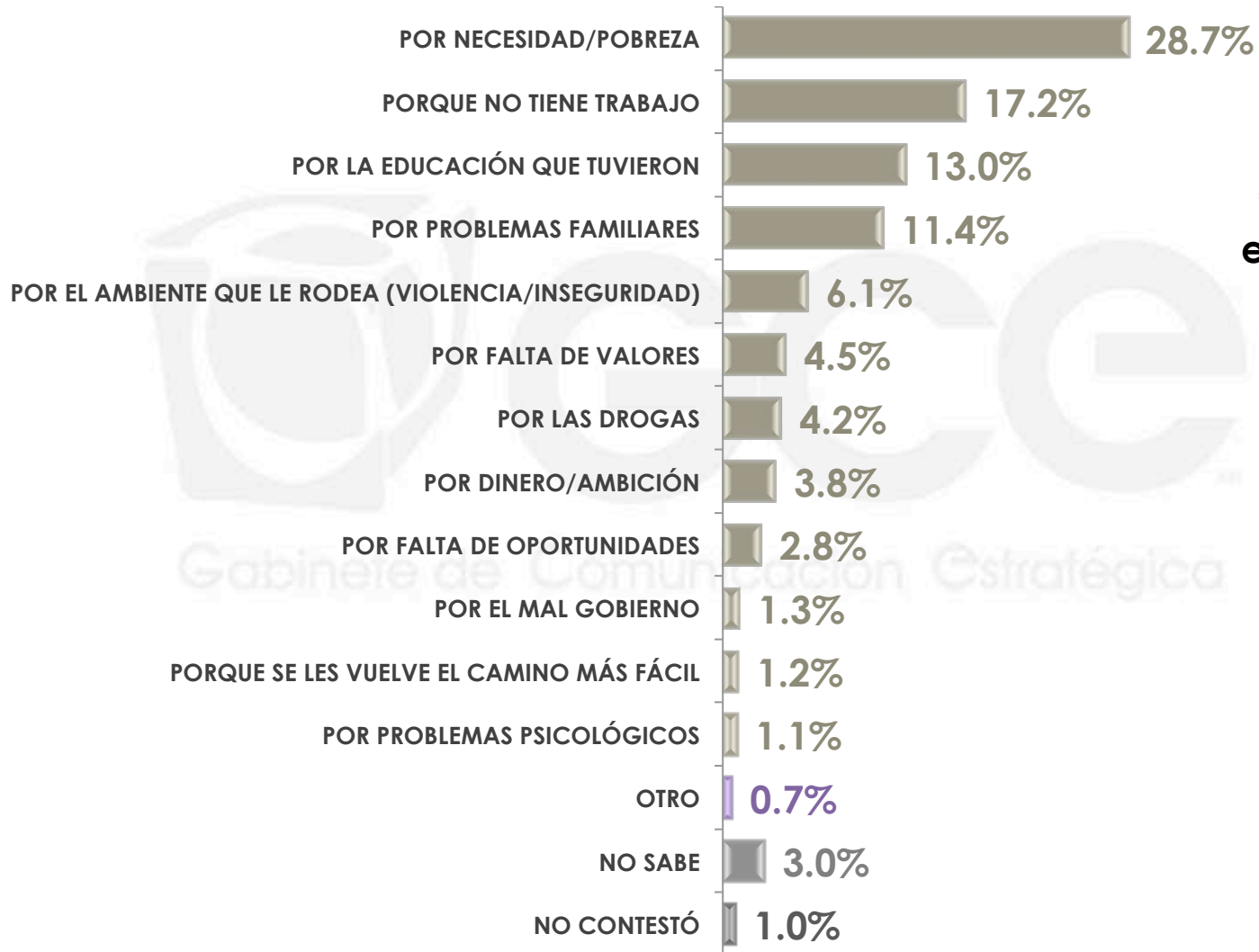
Sexo	HOMBRES	MUJERES	LOS COMENTEN POR IGUAL	NO SABE	NO CONTESTÓ
MASCULINO	46.4%	1.3%	50.2%	1.2%	0.9%
FEMENINO	35.3%	0.8%	61.8%	1.8%	0.3%

¿Cuál considera que es la edad en la que alguna persona pueda iniciar su vida en la delincuencia?



Sexo	ANTES DE LOS 21 AÑOS	ENTRE LOS 21 Y LOS 30 AÑOS	ENTRE LOS 31 Y 40 AÑOS	ENTRE LOS 41 Y 50 AÑOS	A NINGUNA EDAD/ NO DEBE DELINQUIR	NO SABE	NO CONTESTÓ
MASCULINO	83.1%	12.5%	0.2%	0.3%	2.0%	0.7%	1.2%
FEMENINO	82.6%	10.3%	0.9%	0.3%	1.7%	3.1%	1.1%

¿Cuál considera usted que es la principal razón por la que una persona llega a cometer un delito?



***Respuestas espontáneas**

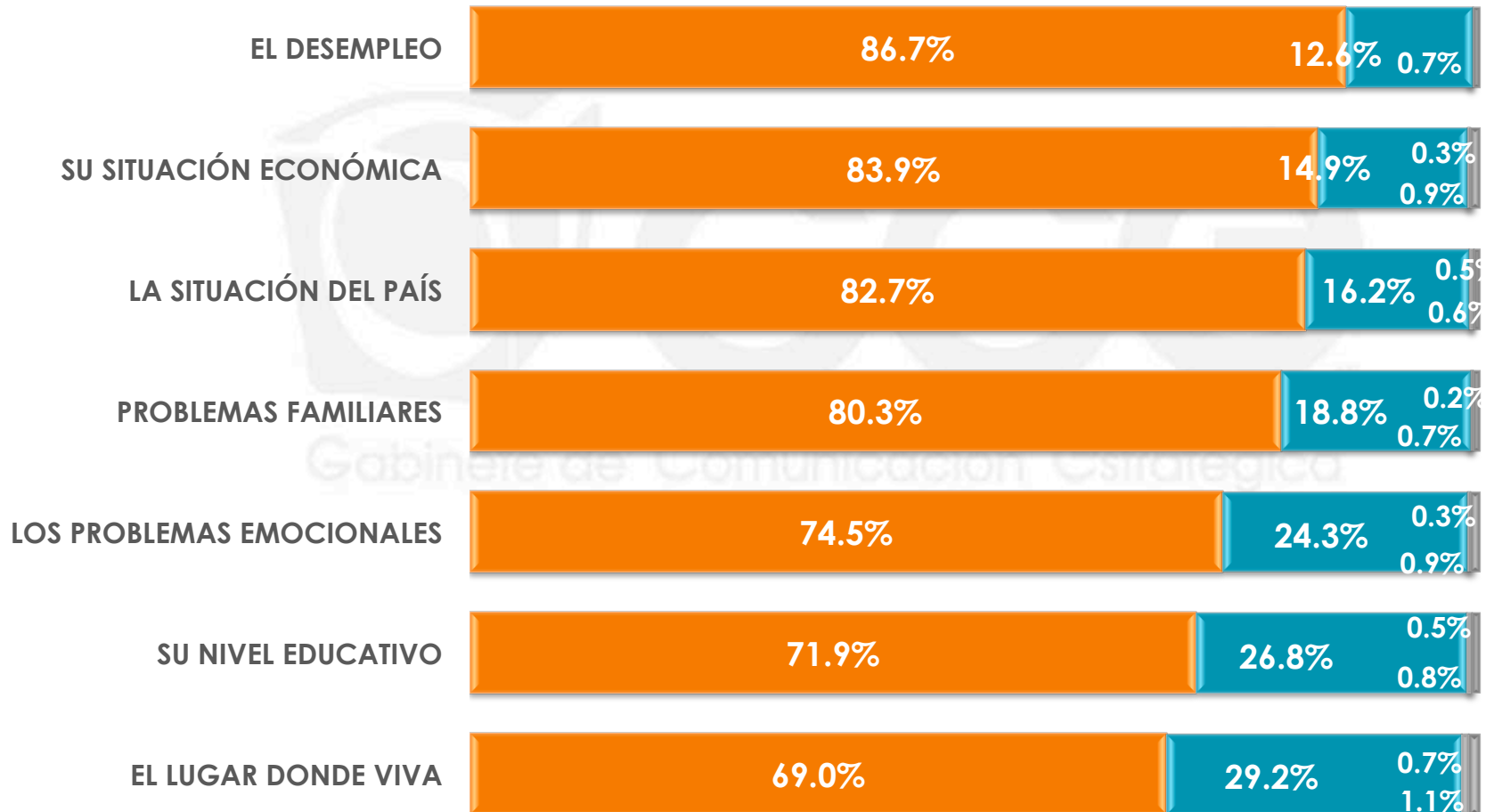
¿Cuál considera usted que es la principal razón por la que una persona llega a cometer un delito?

***Respuestas espontáneas**

		POR NECESIDAD/ POBREZA	PORQUE NO TIENE TRABAJO	POR LA EDUCACIÓN QUE TUVIERON	POR PROBLEMAS FAMILIARES	POR EL AMBIENTE QUE LE RODEA (VIOLENCIA/ INSEGURIDAD)
Sexo	MASCULINO	31.9%	18.7%	13.5%	6.6%	6.5%
	FEMENINO	25.7%	15.9%	12.6%	15.7%	5.7%
		POR FALTA DE VALORES	POR LAS DROGAS	POR DINERO/ AMBICIÓN	POR FALTA DE OPORTUNIDADES	POR EL MAL GOBIERNO
Sexo	MASCULINO	3.6%	4.4%	5.2%	3.1%	2.1%
	FEMENINO	5.3%	4.1%	2.5%	2.5%	0.5%
		PORQUE SE LES VUELVE EL CAMINO MÁS FÁCIL	POR PROBLEMAS PSICOLÓGICOS	OTRO	NO SABE	NO CONTESTÓ
Sexo	MASCULINO	0.7%	0.4%	0.5%	2.2%	0.6%
	FEMENINO	1.6%	1.8%	0.9%	3.8%	1.4%

De acuerdo con los estudios en criminalística, existen muchas razones que pueden llevar a una persona a cometer un delito, de la siguiente lista, ¿qué tanto cree que influyan estos factores en el hecho de que una persona cometa un delito?

● MUCHO/ALGO
 ● POCO/NADA
 ● NO SABE
 ● NO CONTESTÓ



De acuerdo con los estudios en criminalística, existen muchas razones que pueden llevar a una persona a cometer un delito, de la siguiente lista, ¿qué tanto cree que influyan estos factores en el hecho de que una persona cometa un delito?

EL DESEMPLEO

		MUCHO/ALGO	POCO/NADA	NO SABE	NO CONTESTÓ
Sexo	MASCULINO	84.6%	14.0%	0.0%	1.4%
	FEMENINO	88.7%	11.3%	0.0%	0.0%

SU SITUACIÓN ECONÓMICA

		MUCHO/ALGO	POCO/NADA	NO SABE	NO CONTESTÓ
Sexo	MASCULINO	83.6%	15.0%	0.2%	1.2%
	FEMENINO	84.0%	14.9%	0.3%	0.8%

LA SITUACIÓN DEL PAÍS

		MUCHO/ALGO	POCO/NADA	NO SABE	NO CONTESTÓ
Sexo	MASCULINO	80.5%	18.8%	0.0%	0.7%
	FEMENINO	84.9%	13.8%	1.0%	0.3%

PROBLEMAS FAMILIARES

		MUCHO/ALGO	POCO/NADA	NO SABE	NO CONTESTÓ
Sexo	MASCULINO	78.2%	20.9%	0.0%	0.9%
	FEMENINO	82.2%	16.7%	0.4%	0.7%

n= 600

De acuerdo con los estudios en criminalística, existen muchas razones que pueden llevar a una persona a cometer un delito, de la siguiente lista, ¿qué tanto cree que influyan estos factores en el hecho de que una persona cometa un delito?

LOS PROBLEMAS EMOCIONALES

		MUCHO/ALGO	POCO/NADA	NO SABE	NO CONTESTÓ
Sexo	MASCULINO	68.4%	30.8%	0.2%	0.6%
	FEMENINO	80.2%	18.4%	0.4%	1.0%

SU NIVEL EDUCATIVO

		MUCHO/ALGO	POCO/NADA	NO SABE	NO CONTESTÓ
Sexo	MASCULINO	69.5%	29.5%	0.3%	0.7%
	FEMENINO	74.1%	24.4%	0.8%	0.7%

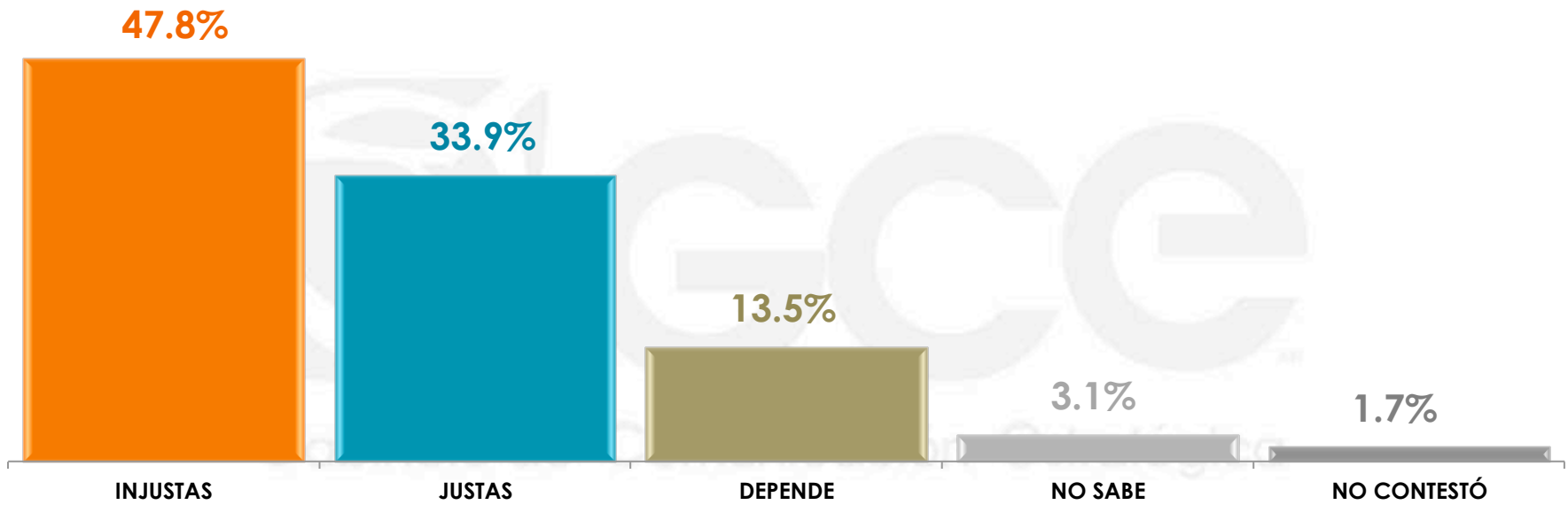
EL LUGAR DONDE VIVA

		MUCHO/ALGO	POCO/NADA	NO SABE	NO CONTESTÓ
Sexo	MASCULINO	70.1%	29.3%	0.0%	0.6%
	FEMENINO	67.9%	29.1%	1.4%	1.6%

2

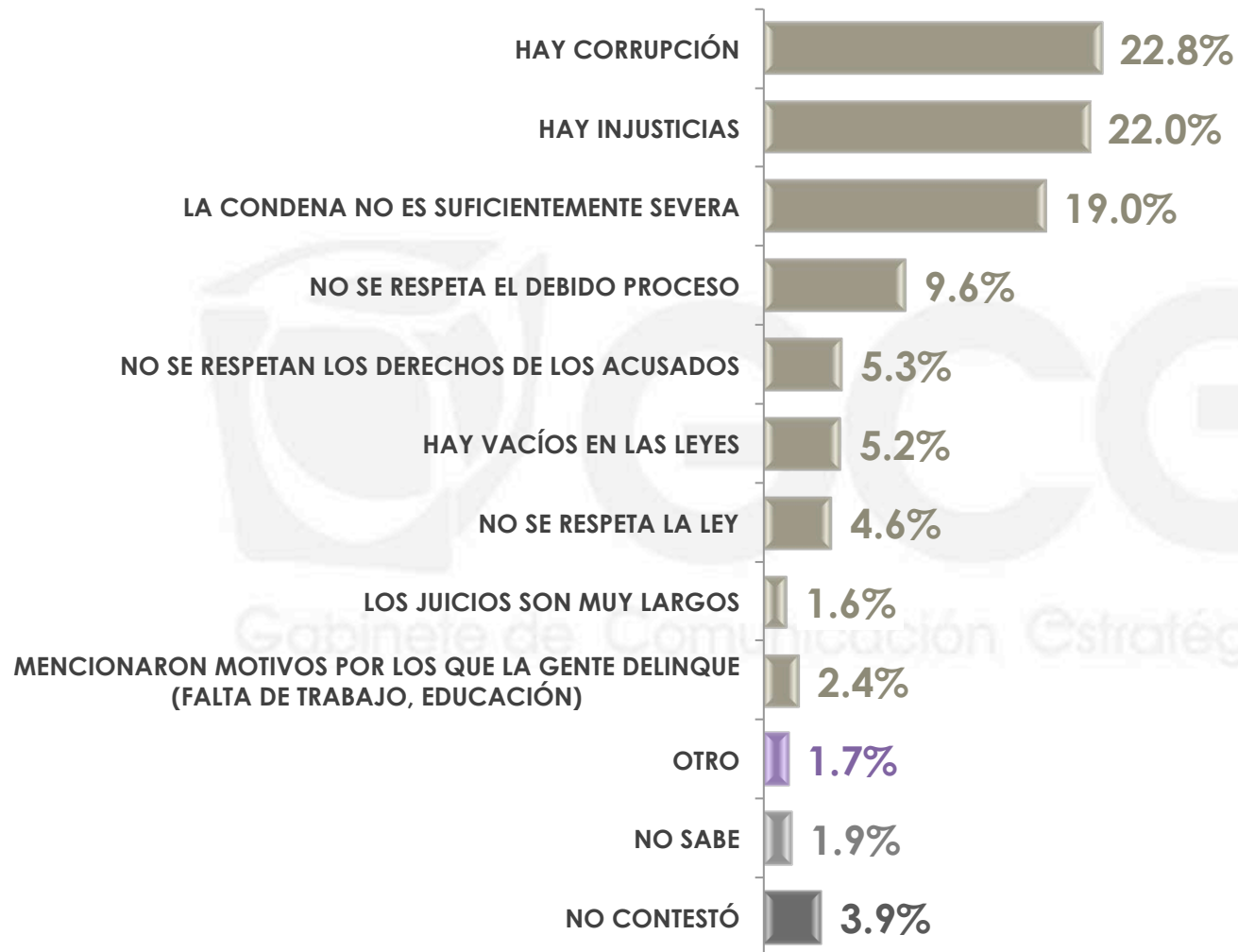
REOS Y CONDENAS

¿Considera que las penas y sanciones que se dan a personas que cometen algún delito son justas o son injustas?



	INJUSTAS	JUSTAS	DEPENDE	NO SABE	NO CONTESTÓ
Sexo					
MASCULINO	47.4%	38.5%	10.8%	1.8%	1.5%
FEMENINO	48.1%	29.7%	16.0%	4.2%	2.0%

¿Por qué considera que son injustas?*



***Respuestas espontáneas**

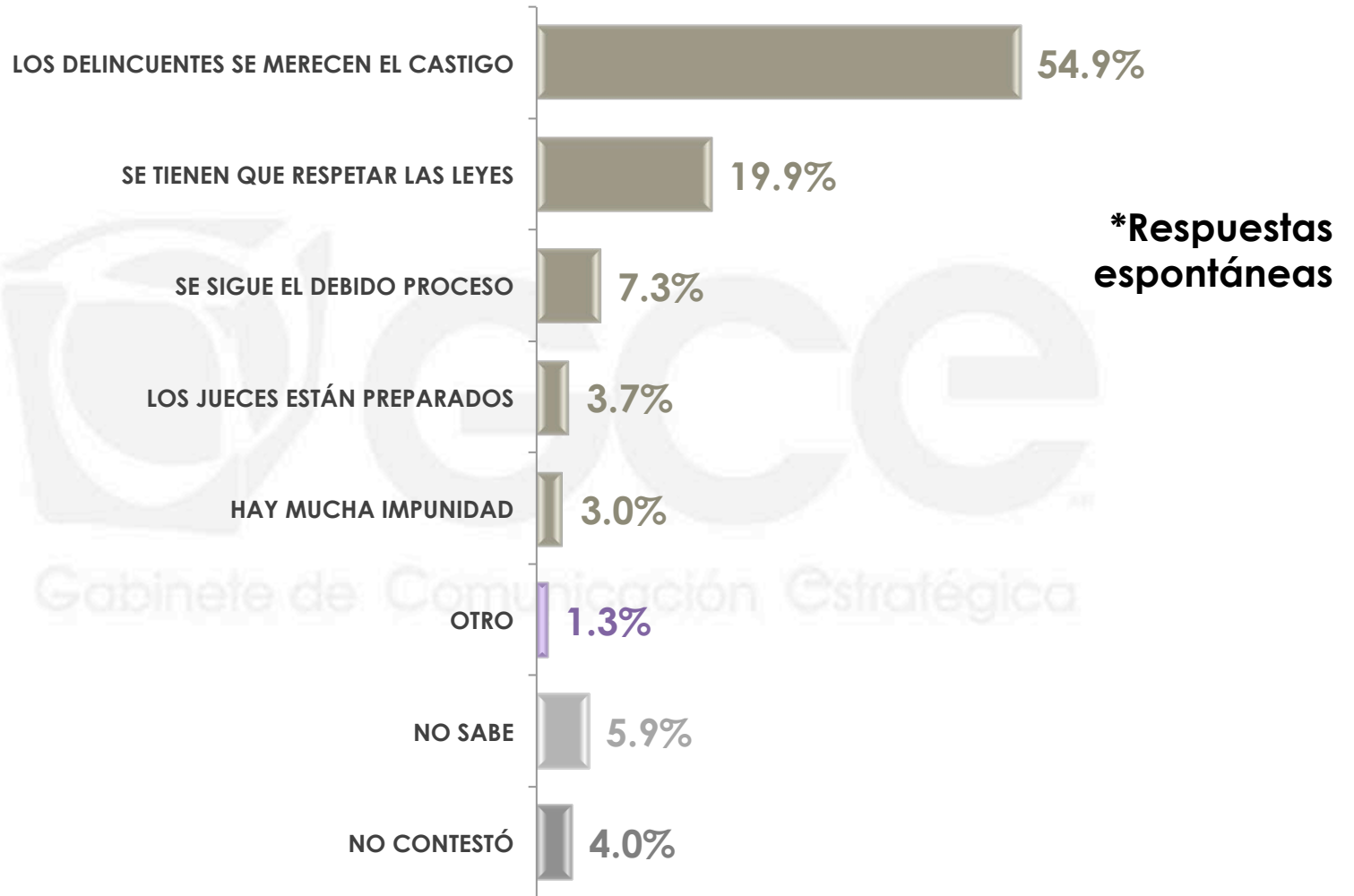
*Esta pregunta sólo se realizó a quienes consideran que son injustas las penas y sanciones que se dan a personas que cometen algún delito.

***Respuestas espontáneas**

		HAY CORRUPCIÓN	HAY INJUSTICIAS	LA CONDENA NO ES SUFICIENTEMENTE SEVERA	NO SE RESPETA EL DEBIDO PROCESO	NO SE RESPETAN LOS DERECHOS DE LOS ACUSADOS	HAY VACÍOS EN LAS LEYES
Sexo	MASCULINO	24.2%	17.4%	14.9%	9.1%	7.0%	6.2%
	FEMENINO	21.5%	26.2%	22.8%	10.0%	3.7%	4.2%
		NO SE RESPETA LA LEY	LOS JUICIOS SON MUY LARGOS	MENCIONARON MOTIVOS POR LOS QUE LA GENTE DELINQUE (FALTA DE TRABAJO, EDUCACIÓN)	OTRO	NO SABE	NO CONTESTÓ
Sexo	MASCULINO	8.6%	3.6%	1.1%	2.6%	1.5%	3.8%
	FEMENINO	0.9%	1.4%	2.1%	0.8%	2.3%	4.1%

*Esta pregunta sólo se realizó a quienes consideran que son injustas las penas y sanciones que se dan a personas que cometen algún delito.

¿Por qué considera que sí son justas?*

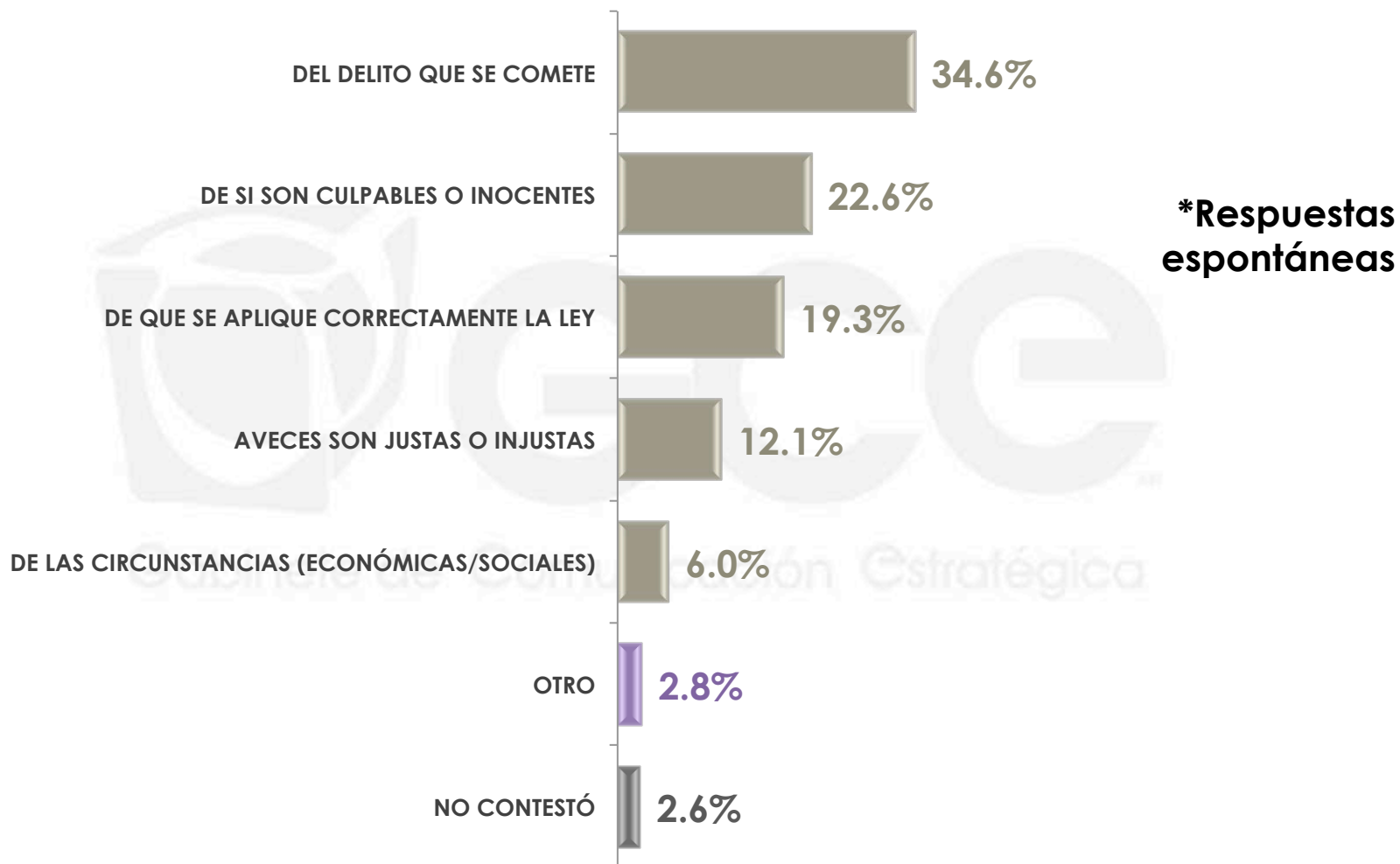


*Esta pregunta sólo se realizó a quienes consideran que sí son justas las penas y sanciones que se dan a personas que cometen algún delito.

***Respuestas espontáneas**

		LOS DELINCUENTES SE MERECEAN EL CASTIGO	SE TIENEN QUE RESPETAR LAS LEYES	SE SIGUE EL DEBIDO PROCESO	LOS JUECES ESTÁN PREPARADOS
Sexo	MASCULINO	51.3%	24.4%	5.4%	6.1%
	FEMENINO	59.2%	14.4%	9.6%	0.7%
		HAY MUCHA IMPUNIDAD	OTRO	NO SABE	NO CONTESTÓ
Sexo	MASCULINO	2.6%	0.6%	3.4%	6.2%
	FEMENINO	3.5%	2.0%	9.0%	1.6%

*Esta pregunta sólo se realizó a quienes consideran que sí son justas las penas y sanciones que se dan a personas que cometen algún delito.



*Esta pregunta sólo se realizó a quienes respondieron «Depende» a la pregunta si consideran que son justas o injustas las penas y sanciones que se dan a personas que cometen algún delito.

***Respuestas espontáneas**

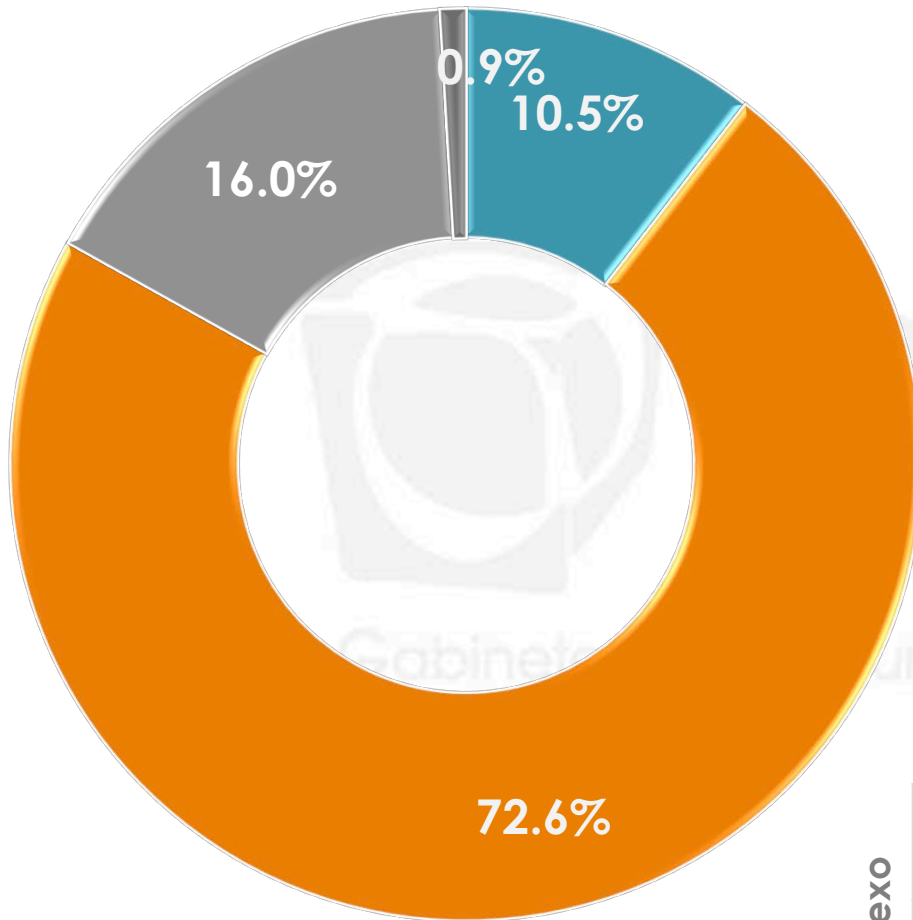
		DEL DELITO QUE SE COMETE	DE SI SON CULPABLES O INOCENTES	DE QUE SE APLIQUE CORRECTAMENTE LA LEY	AVECES SON JUSTAS O INJUSTAS
Sexo	MASCULINO	41.1%	14.1%	20.1%	16.8%
	FEMENINO	30.6%	27.9%	18.8%	9.2%
		DE LAS CIRCUNSTANCIAS (ECONÓMICAS/SOCIALES)	OTRO	NO CONTESTÓ	
Sexo	MASCULINO	2.2%	3.4%	2.3%	
	FEMENINO	8.4%	2.4%	2.7%	

*Esta pregunta sólo se realizó a quienes respondieron «Depende» a la pregunta si consideran que son justas o injustas las penas y sanciones que se dan a personas que cometen algún delito.

3

CONDICIONES DE LOS PRESOS Y LAS CÁRCELES

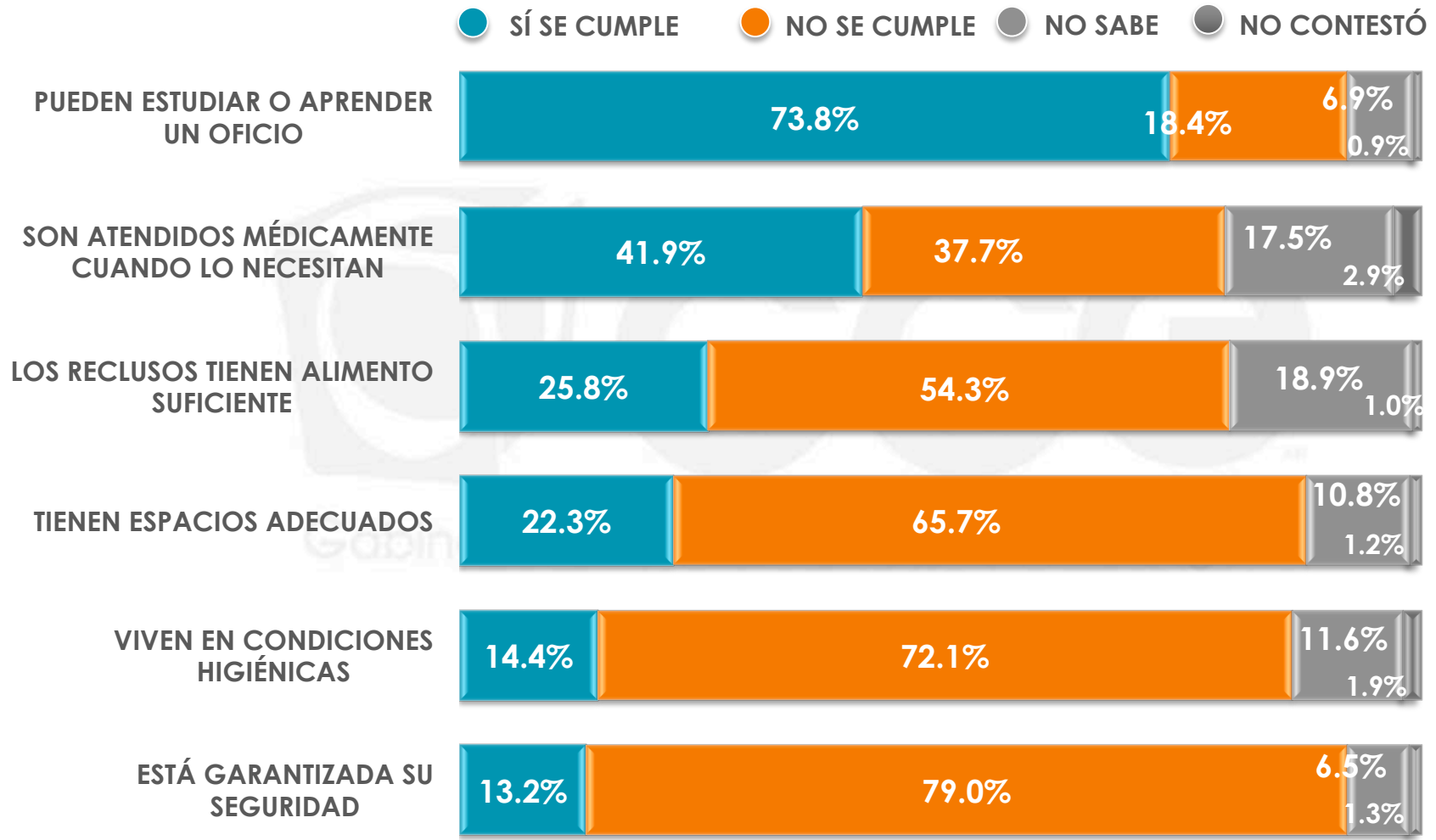
¿Considera usted que al interior de las cárceles y penales se respetan los derechos de los presos?



- SÍ
- NO
- NO SABE
- NO CONTESTÓ

	SÍ	NO	NO SABE	NO CONTESTÓ
Sexo				
MASCULINO	13.1%	71.5%	14.6%	0.8%
FEMENINO	8.1%	73.6%	17.4%	0.9%

Las leyes mexicanas mencionan que los reclusos deben tener condiciones de vida digna. De la siguiente lista de necesidades básicas, dígame por favor, si considera que en las cárceles se cumplen o no se cumplen.



Las leyes mexicanas mencionan que los reclusos deben tener condiciones de vida digna. De la siguiente lista de necesidades básicas, dígame por favor, si considera que en las cárceles se cumplen o no se cumplen.

PUEDEN ESTUDIAR O APRENDER UN OFICIO

		SÍ SE CUMPLE	NO SE CUMPLE	NO SABE	NO CONTESTÓ
Sexo	MASCULINO	74.0%	21.5%	4.4%	0.1%
	FEMENINO	73.7%	15.5%	9.2%	1.6%

SON ATENDIDOS MÉDICAMENTE CUANDO LO NECESITAN

		SÍ SE CUMPLE	NO SE CUMPLE	NO SABE	NO CONTESTÓ
Sexo	MASCULINO	42.6%	39.2%	16.6%	1.6%
	FEMENINO	41.3%	36.3%	18.3%	4.1%

LOS RECLUSOS TIENEN ALIMENTO SUFICIENTE

		SÍ SE CUMPLE	NO SE CUMPLE	NO SABE	NO CONTESTÓ
Sexo	MASCULINO	28.2%	55.5%	15.5%	0.8%
	FEMENINO	23.6%	53.3%	22.0%	1.1%

Las leyes mexicanas mencionan que los reclusos deben tener condiciones de vida digna. De la siguiente lista de necesidades básicas, dígame por favor, si considera que en las cárceles se cumplen o no se cumplen.

TIENEN ESPACIOS ADECUADOS

		SÍ SE CUMPLE	NO SE CUMPLE	NO SABE	NO CONTESTÓ
Sexo	MASCULINO	22.2%	69.1%	8.0%	0.7%
	FEMENINO	22.3%	62.6%	13.3%	1.8%

VIVEN EN CONDICIONES HIGIÉNICAS

		SÍ SE CUMPLE	NO SE CUMPLE	NO SABE	NO CONTESTÓ
Sexo	MASCULINO	14.3%	76.7%	7.5%	1.5%
	FEMENINO	14.6%	67.8%	15.5%	2.1%

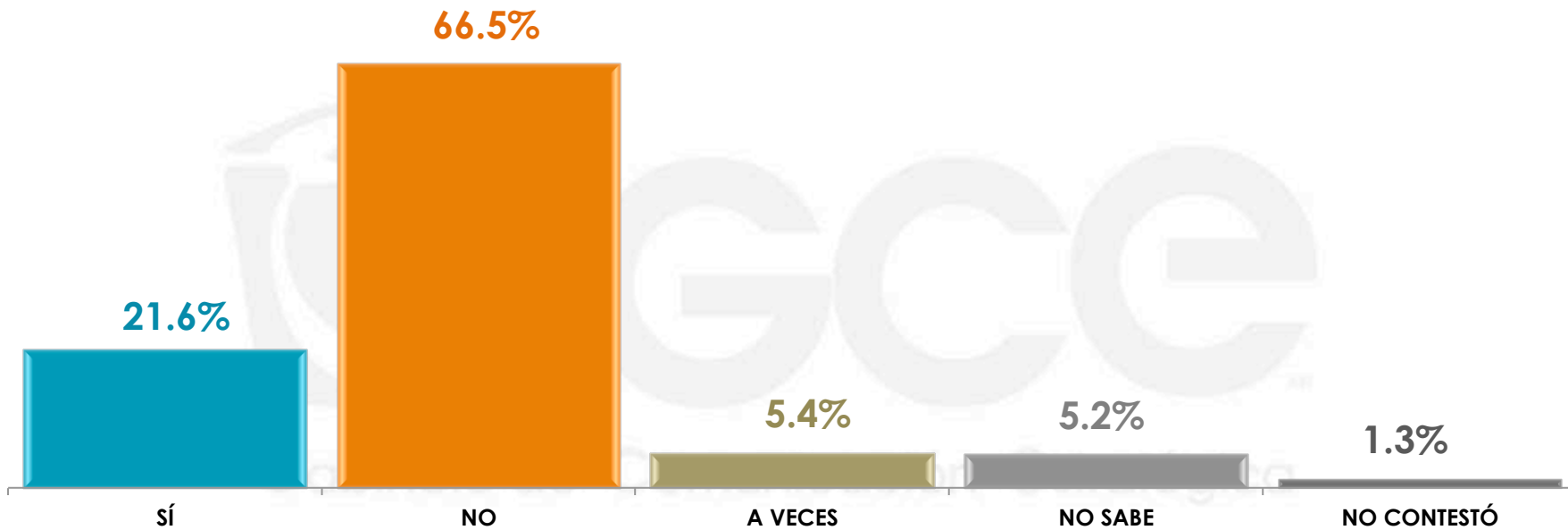
ESTÁ GARANTIZADA SU SEGURIDAD

		SÍ SE CUMPLE	NO SE CUMPLE	NO SABE	NO CONTESTÓ
Sexo	MASCULINO	11.9%	80.0%	5.6%	2.5%
	FEMENINO	14.3%	78.0%	7.3%	0.4%

4

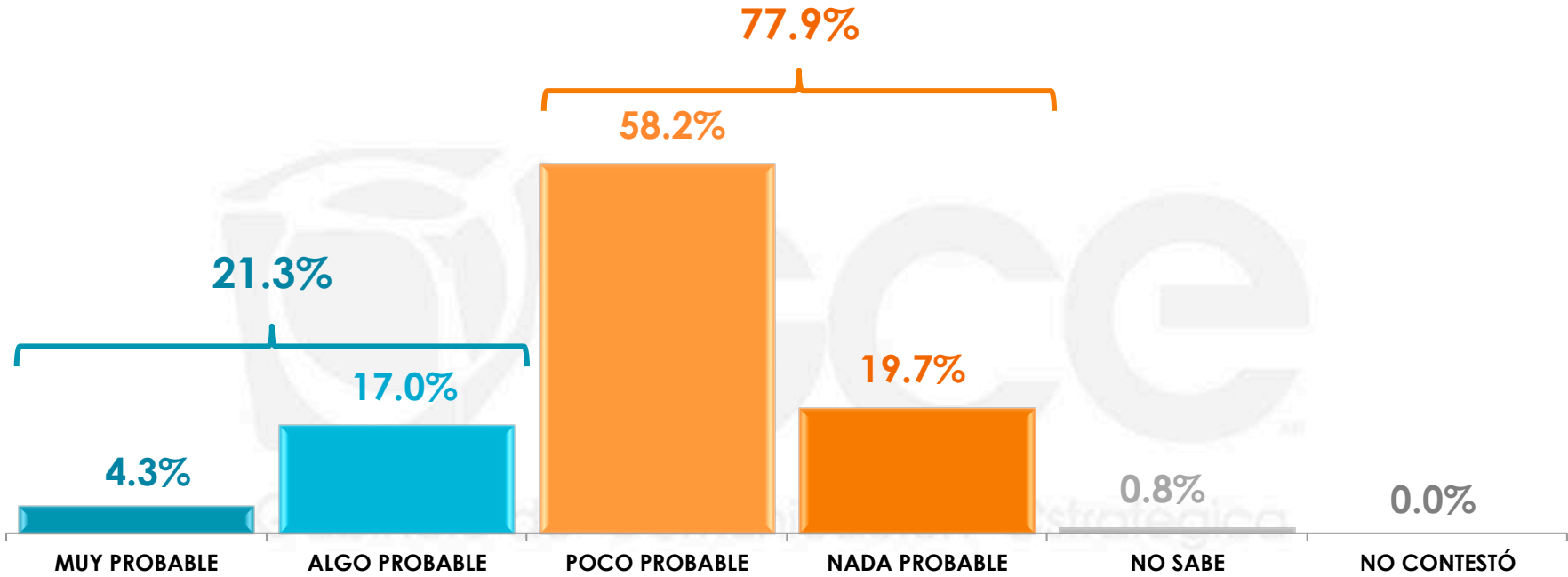
EVALUACIÓN DE LA REINSERCIÓN SOCIAL

El artículo 18 de la constitución mexicana señala que el objetivo del régimen penitenciario es “lograr la reinserción del sentenciado a la sociedad y procurar que no vuelva a delinquir”. ¿Considera que con el sistema de cárceles y sanciones se cumple este objetivo?



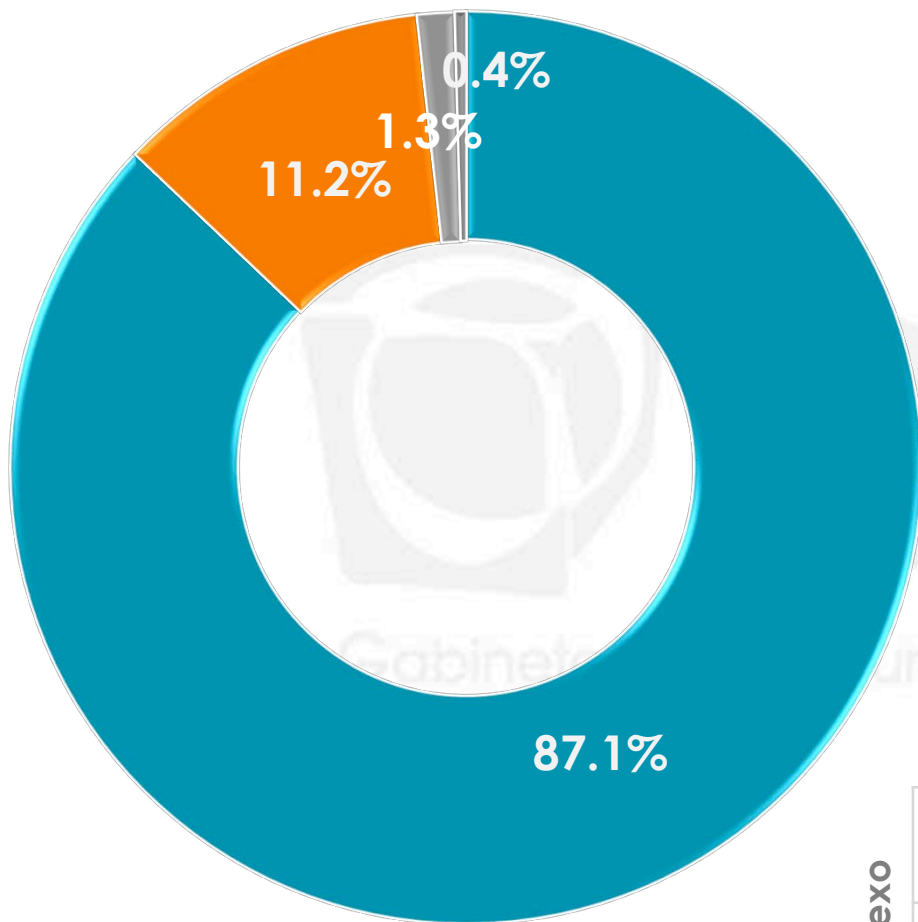
Sexo	SÍ	NO	A VECES	NO SABE	NO CONTESTÓ
MASCULINO	20.4%	71.4%	4.1%	2.5%	1.6%
FEMENINO	22.7%	61.9%	6.5%	7.7%	1.2%

¿Qué tan probable considera que es que los presos consigan un empleo al salir de prisión?



Sexo	MUY PROBABLE	ALGO PROBABLE	POCO PROBABLE	NADA PROBABLE	NO SABE	NO CONTESTÓ
	MASCULINO	2.9%	17.1%	58.1%	21.2%	0.5%
FEMENINO	5.5%	16.8%	58.2%	18.3%	1.2%	0.0%

¿Considera que los ex reclusos sean víctimas de discriminación por haber cometido un delito?



- SÍ
- NO
- NO SABE
- NO CONTESTÓ

	SÍ	NO	NO SABE	NO CONTESTÓ
Sexo				
MASCULINO	84.6%	14.6%	0.5%	0.3%
FEMENINO	89.5%	8.0%	2.1%	0.4%

n= 600

Universo

- Ciudadanos mayores de 18 años que residen en la República Mexicana y cuentan con línea telefónica en su hogar.

Técnica de levantamiento

- Encuesta telefónica realizada el 18 de julio de 2016.

Tamaño de la muestra y su precisión estadística

- Se diseñó una muestra de 600 encuestas, distribuidas en los 32 entidades del país para mantener tanto proporcionalidad como dispersión óptimas. Con un nivel de confianza de 95%, el error teórico es de $\pm 4.0\%$ a nivel nacional.
- Los resultados reportados están basados en los estimadores de Horvitz-Thompson, calibrados y redondeados a un decimal.

Marco muestral y selección de la muestra

- Se utilizó como marco de muestreo la lista nominal actualizada del INE.
- Muestreo estratificado de alocación proporcional al tamaño.