



PRIMER AMOR

10 de noviembre de
2016

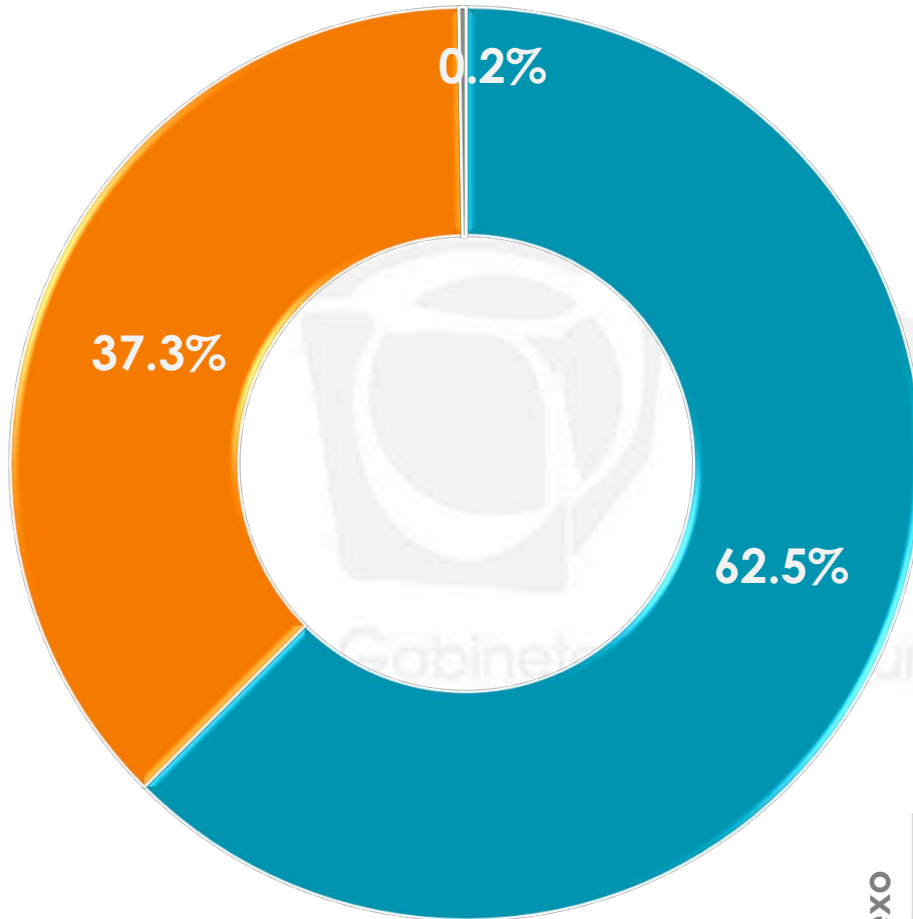
ÍNDICE

| | |
|--|-----------|
| RELACIONES PERSONALES | 3 |
| PRIMER AMOR | 6 |
| ACCIONES EN LAS PRIMERAS RELACIONES AMOROSAS | 14 |
| IMPORTANCIA DEL PRIMER AMOR | 18 |

1

RELACIONES PERSONALES

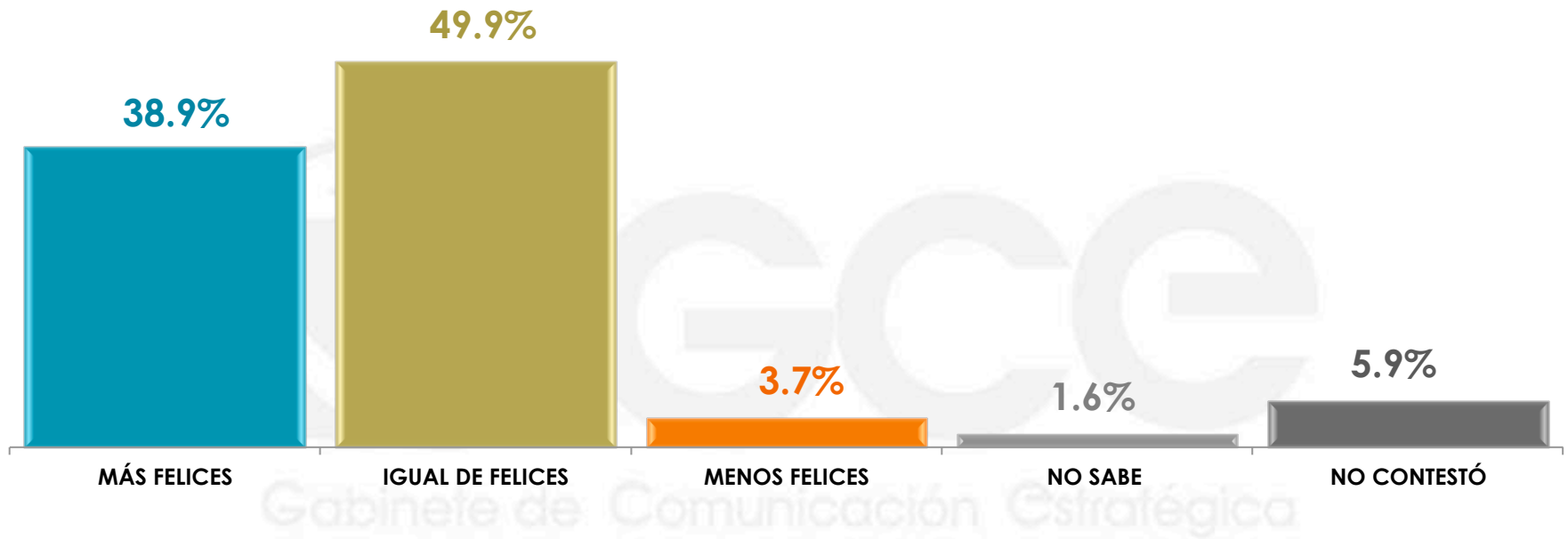
¿Actualmente usted se encuentra en una relación de pareja?



- SÍ
- NO
- NO CONTESTÓ

| | SÍ | NO | NO CONTESTÓ |
|-----------|-------|-------|-------------|
| Sexo | | | |
| MASCULINO | 64.7% | 35.3% | 0.0% |
| FEMENINO | 60.4% | 39.2% | 0.4% |

¿Considera que tener una pareja hace que las personas vivan más felices, igual de felices o menos felices?

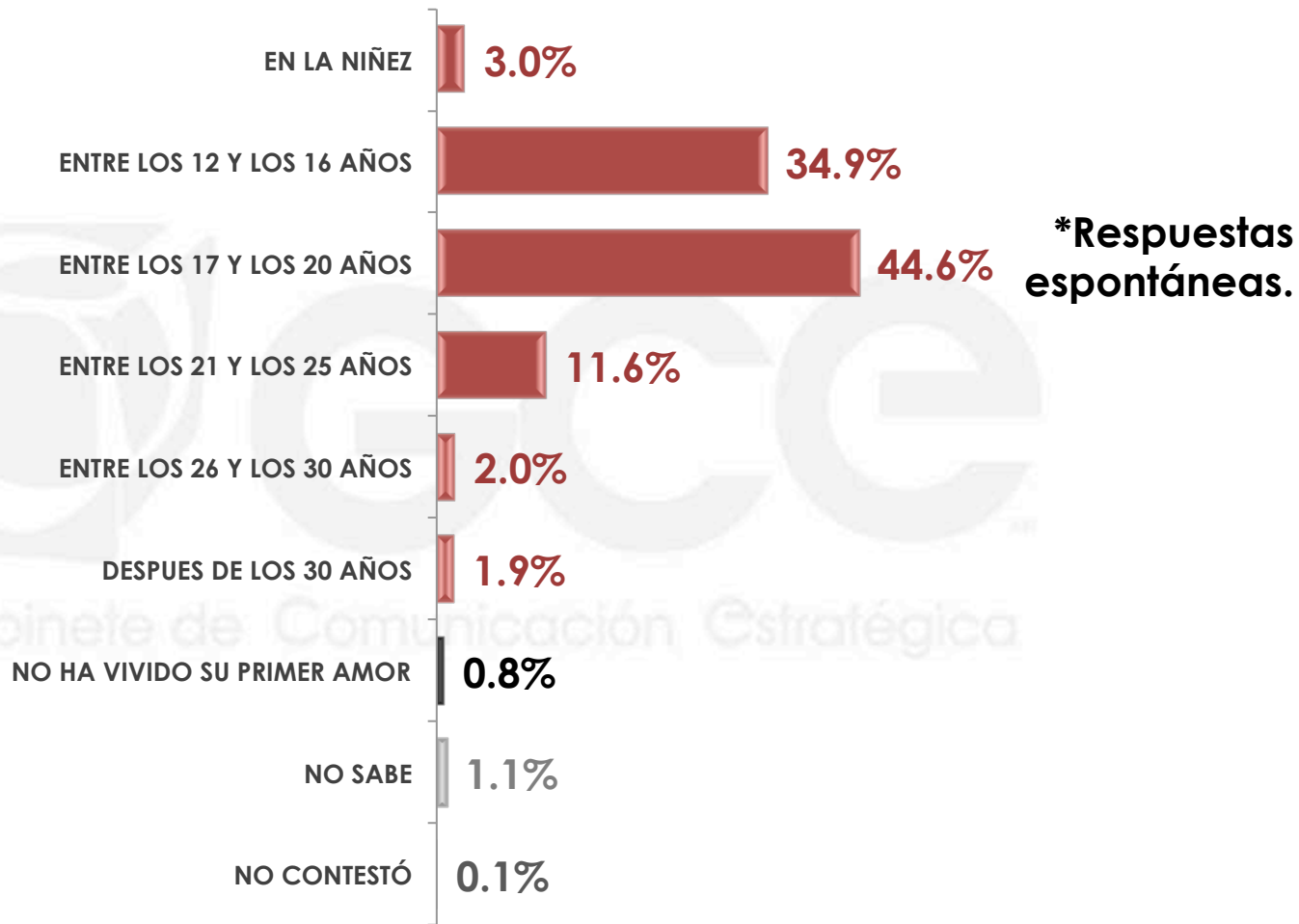


| Sexo | MÁS FELICES | IGUAL DE FELICES | MENOS FELICES | NO SABE | NO CONTESTÓ |
|-----------|-------------|------------------|---------------|---------|-------------|
| MASCULINO | 48.3% | 43.7% | 3.2% | 0.6% | 4.2% |
| FEMENINO | 30.1% | 55.7% | 4.2% | 2.5% | 7.5% |

2

PRIMER AMOR

Y dígame, ¿aproximadamente a qué edad usted vivió su “primer amor”?



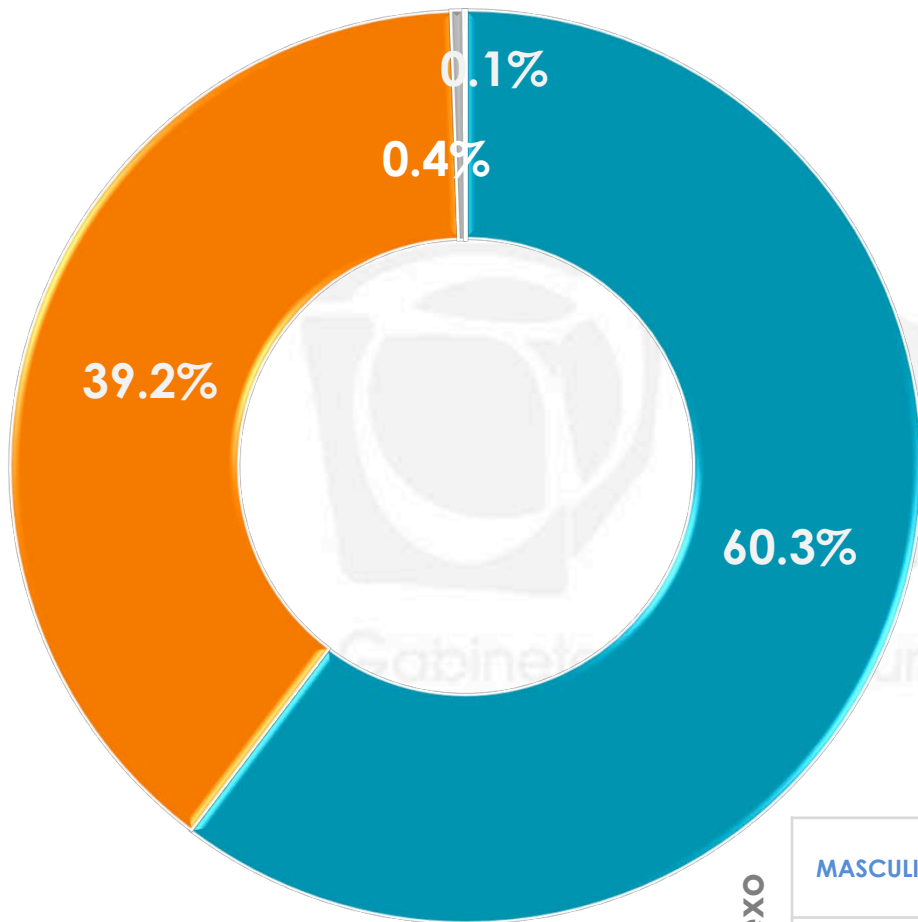
Y dígame, ¿aproximadamente a qué edad usted vivió su “primer amor”?

***Respuestas espontáneas.**

| | | EN LA NIÑEZ | ENTRE LOS 12 Y LOS 16 AÑOS | ENTRE LOS 17 Y LOS 20 AÑOS | ENTRE LOS 21 Y LOS 25 AÑOS | ENTRE LOS 26 Y LOS 30 AÑOS |
|------|-----------|-------------|----------------------------|----------------------------|----------------------------|----------------------------|
| Sexo | MASCULINO | 4.6% | 39.2% | 39.7% | 12.6% | 0.6% |
| | FEMENINO | 1.6% | 31.0% | 49.1% | 10.8% | 3.3% |

| | | DESPUES DE LOS 30 AÑOS | NO HA VIVIDO SU PRIMER AMOR | NO SABE | NO CONTESTÓ |
|------|-----------|------------------------|-----------------------------|---------|-------------|
| Sexo | MASCULINO | 1.7% | 0.6% | 1.0% | 0.0% |
| | FEMENINO | 2.2% | 0.9% | 1.0% | 0.1% |

¿Logró tener una relación duradera con aquel primer amor?*



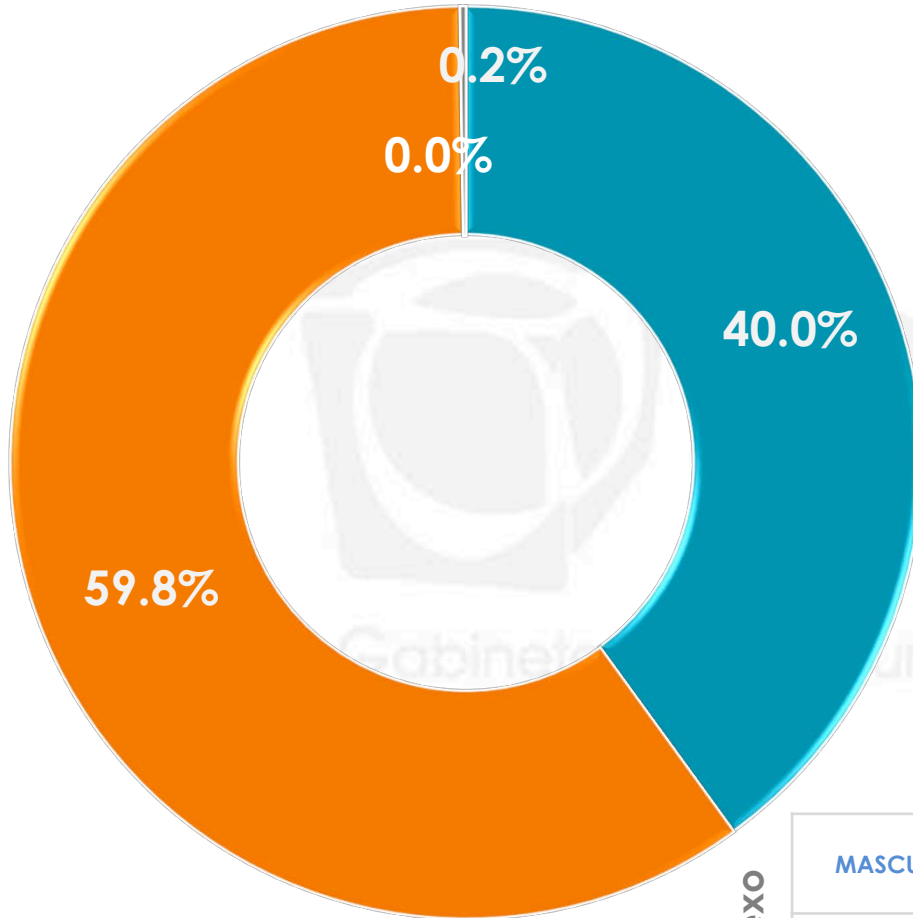
- SÍ
- NO
- NO SABE/NO RECUERDA
- NO CONTESTÓ

| | SÍ | NO | NO SABE/ NO RECUERDA | NO CONTESTÓ |
|------------------|-------|-------|-------------------------|-------------|
| MASCULINO | 55.4% | 44.2% | 0.4% | 0.0% |
| FEMENINO | 64.8% | 34.6% | 0.3% | 0.3% |

*Esta pregunta sólo se realizó a quienes han tenido su "primer amor".

n= 590

Y, ¿aún continúa con esa persona?*



- SÍ
- NO
- NO CONTESTÓ

Sexo

| | SÍ | NO | NO CONTESTÓ |
|-----------|-------|-------|-------------|
| MASCULINO | 33.4% | 66.6% | 0.0% |
| FEMENINO | 45.2% | 54.4% | 0.4% |

*Esta pregunta sólo se realizó a quienes lograron tener una relación duradera con su primer amor.

n= 353

10

¿Cuál fue el motivo por el que terminó la relación?*



***Respuestas espontáneas.**

*Esta pregunta sólo se realizó a quienes no continúan con la persona con quien había tenido una relación duradera y fue su "primer amor".

n= 197

11

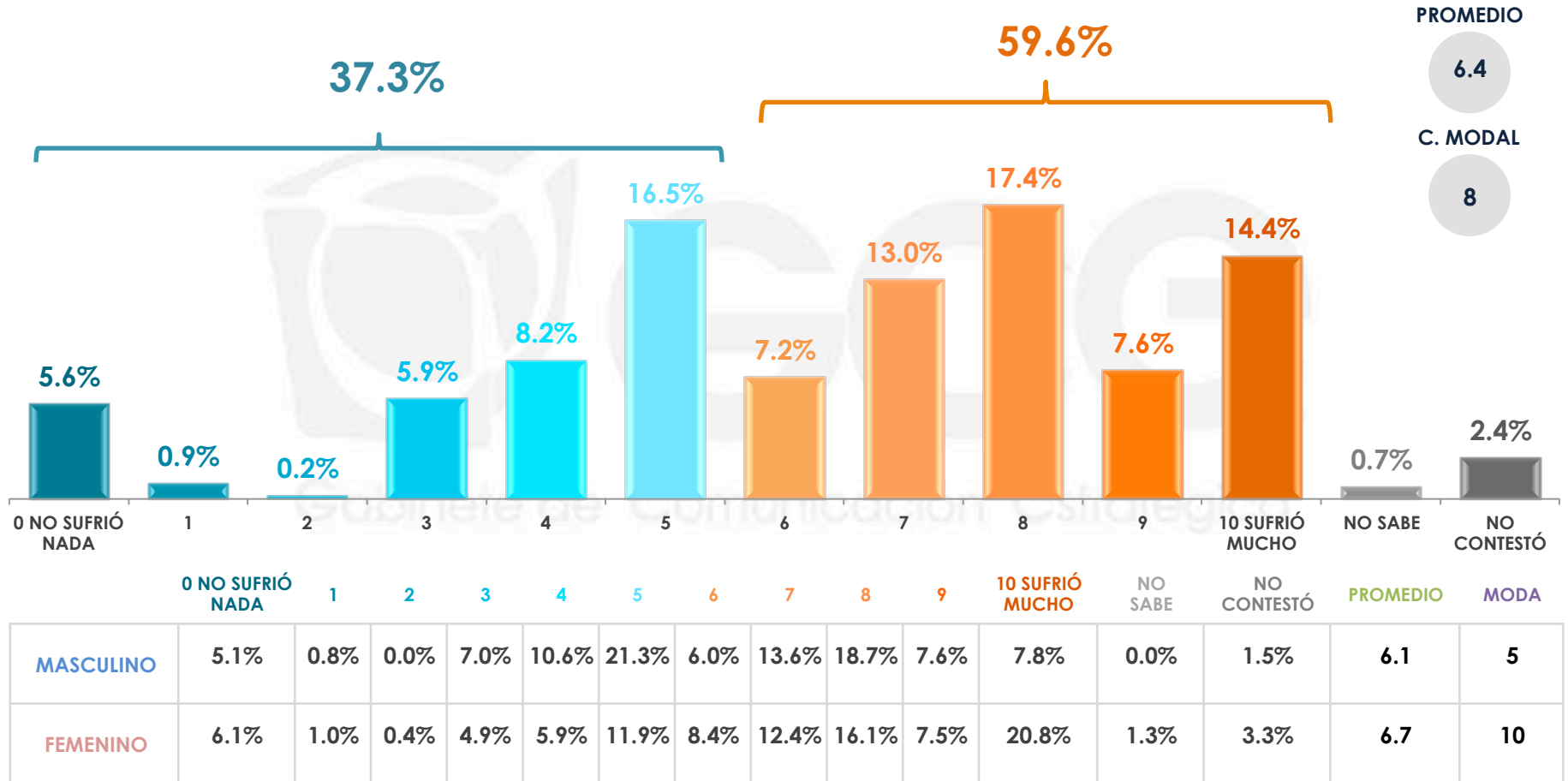
¿Cuál fue el motivo por el que terminó la relación?*

*Respuestas espontáneas.

| | LA DISTANCIA/ NO PASABAN TIEMPO JUNTOS | SUS VIDAS TOMARON RUMBOS DIFERENTES | NO TENÍAN LOS MISMOS INTERESES | POR INFIDELIDAD | FALLECIÓ |
|-----------|--|--|-----------------------------------|--------------------------------|--------------------|
| Sexo | | | | | |
| MASCULINO | 26.8% | 10.6% | 16.0% | 1.5% | 7.1% |
| FEMENINO | 22.9% | 15.6% | 4.9% | 16.1% | 7.9% |
| | POR ASUNTOS PERSONALES | YA HABÍAN PROBLEMAS | POR INMADUREZ/ ERAN JÓVENES | SE SEPARARON/ ACUERDO MUTUO | SE TERMINÓ EL AMOR |
| Sexo | | | | | |
| MASCULINO | 6.4% | 7.0% | 5.4% | 3.0% | 3.3% |
| FEMENINO | 3.0% | 2.4% | 3.1% | 2.9% | 2.1% |
| | SUS PADRES NO ESTABAN DE ACUERDO | POR PROBLEMAS ECONÓMICOS | OTRO | NO SABE/NO RECUERDA | NO CONTESTÓ |
| Sexo | | | | | |
| MASCULINO | 3.4% | 0.5% | 0.9% | 4.5% | 3.6% |
| FEMENINO | 1.4% | 0.7% | 0.0% | 6.4% | 10.6% |

*Esta pregunta sólo se realizó a quienes no continúan con la persona con quien había tenido una relación duradera y fue su "primer amor".

En una escala del 0 al 10 en donde 0 significa que no sufrió nada y 10 que sufrió mucho al terminar su relación, ¿cómo calificaría el nivel de dolor que experimentó al terminar su primer relación de pareja?*

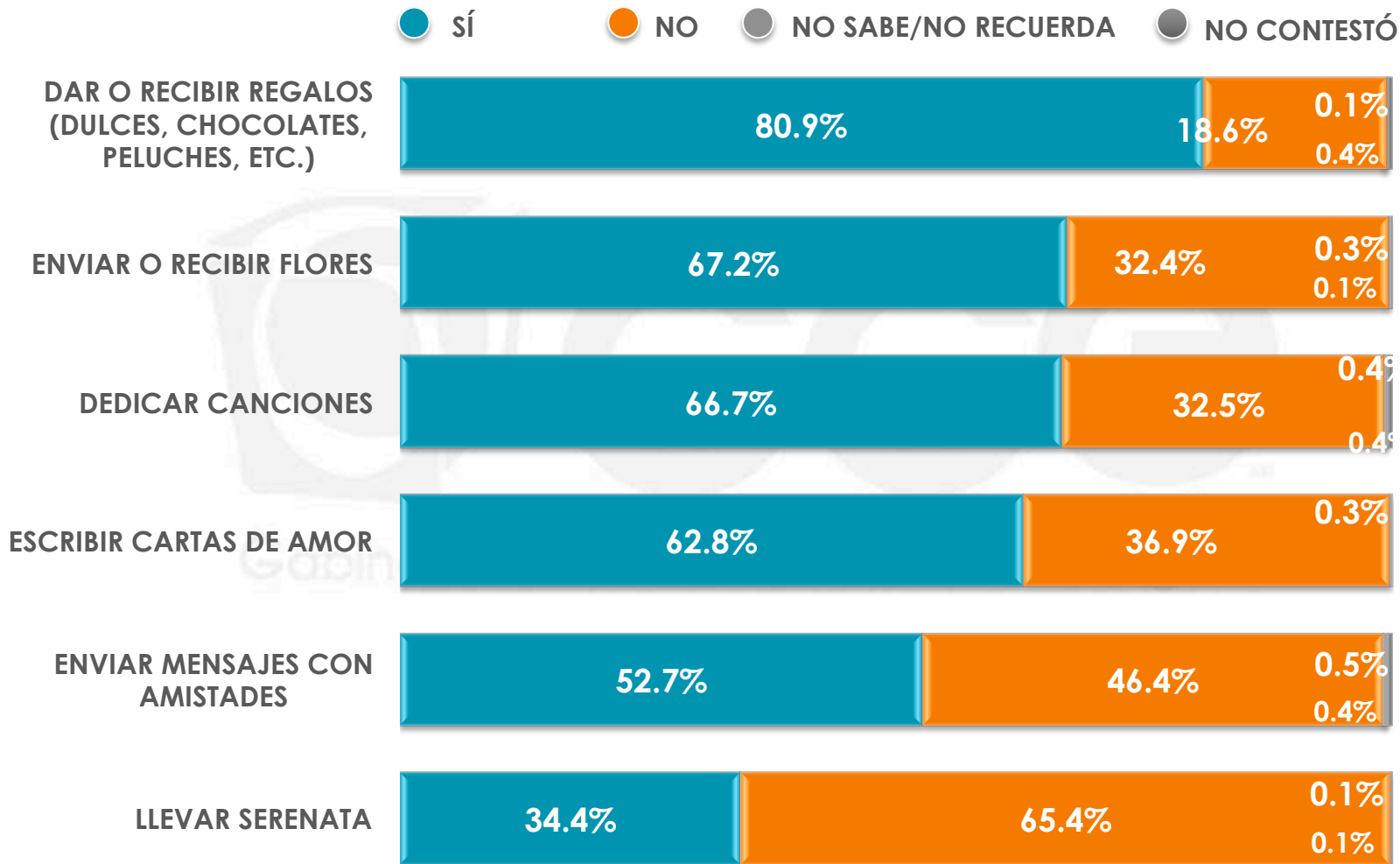


*Esta pregunta sólo se realizó a quienes no continúan con la persona con quien había tenido una relación duradera y fue su "primer amor".

3

ACCIONES EN LAS PRIMERAS RELACIONES AMOROSAS

A continuación le mencionaré algunas acciones comunes que caracterizan las primeras relaciones amorosas de las personas, le pido me diga para cada de ellas si fueron parte de su primera experiencia amorosa.*



*Esta pregunta sólo se realizó a quienes han tenido su "primer amor".

n= 590

A continuación le mencionaré algunas acciones comunes que caracterizan las primeras relaciones amorosas de las personas, le pido me diga para cada de ellas si fueron parte de su primera experiencia amorosa.*

DAR O RECIBIR REGALOS (DULCES, CHOCOLATES, PELUCHES, ETC)

SI

NO

NO SABE/NO RECUERDA

NO CONTESTÓ

| Sexo | | | | | |
|-----------|--|-------|-------|---------------------|-------------|
| | | SI | NO | NO SABE/NO RECUERDA | NO CONTESTÓ |
| MASCULINO | | 83.1% | 16.4% | 0.0% | 0.5% |
| FEMENINO | | 78.8% | 20.6% | 0.2% | 0.4% |

ENVIAR O RECIBIR FLORES

sí

NO

NO SABE/NO RECUERDA

NO CONTESTÓ

| | sí | NO | NO SABE/NO RECUERDA | NO CONTESTÓ |
|-----------|-------|-------|---------------------|-------------|
| MASCULINO | 66.8% | 32.6% | 0.6% | 0.0% |
| FEMENINO | 67.6% | 32.2% | 0.0% | 0.2% |

DEDICAR CANCIONES

sí

NO

NO SABE/NO RECUERDA

NO CONTESTÓ

| | sí | NO | NO SABE/NO RECUERDA | NO CONTESTÓ |
|-----------|-------|-------|---------------------|-------------|
| MASCULINO | 67.0% | 31.7% | 0.6% | 0.7% |
| FEMENINO | 66.5% | 33.3% | 0.1% | 0.1% |

*Esta pregunta sólo se realizó a quienes han tenido su "primer amor".

n= 590

16

A continuación le mencionaré algunas acciones comunes que caracterizan las primeras relaciones amorosas de las personas, le pido me diga para cada de ellas si fueron parte de su primera experiencia amorosa.*

ESCRIBIR CARTAS DE AMOR

| | sí | NO | NO SABE/NO RECUERDA | NO CONTESTÓ |
|-----------|-------|-------|---------------------|-------------|
| Sexo | | | | |
| MASCULINO | 63.8% | 36.2% | 0.0% | 0.0% |
| FEMENINO | 62.0% | 37.5% | 0.5% | 0.0% |

ENVIAR MENSAJES CON AMISTADES

| | sí | NO | NO SABE/NO RECUERDA | NO CONTESTÓ |
|-----------|-------|-------|---------------------|-------------|
| Sexo | | | | |
| MASCULINO | 55.1% | 43.4% | 0.8% | 0.7% |
| FEMENINO | 50.5% | 49.2% | 0.2% | 0.1% |

LLEVAR SERENATA

| | sí | NO | NO SABE/NO RECUERDA | NO CONTESTÓ |
|-----------|-------|-------|---------------------|-------------|
| Sexo | | | | |
| MASCULINO | 33.2% | 66.8% | 0.0% | 0.0% |
| FEMENINO | 35.6% | 64.0% | 0.2% | 0.2% |

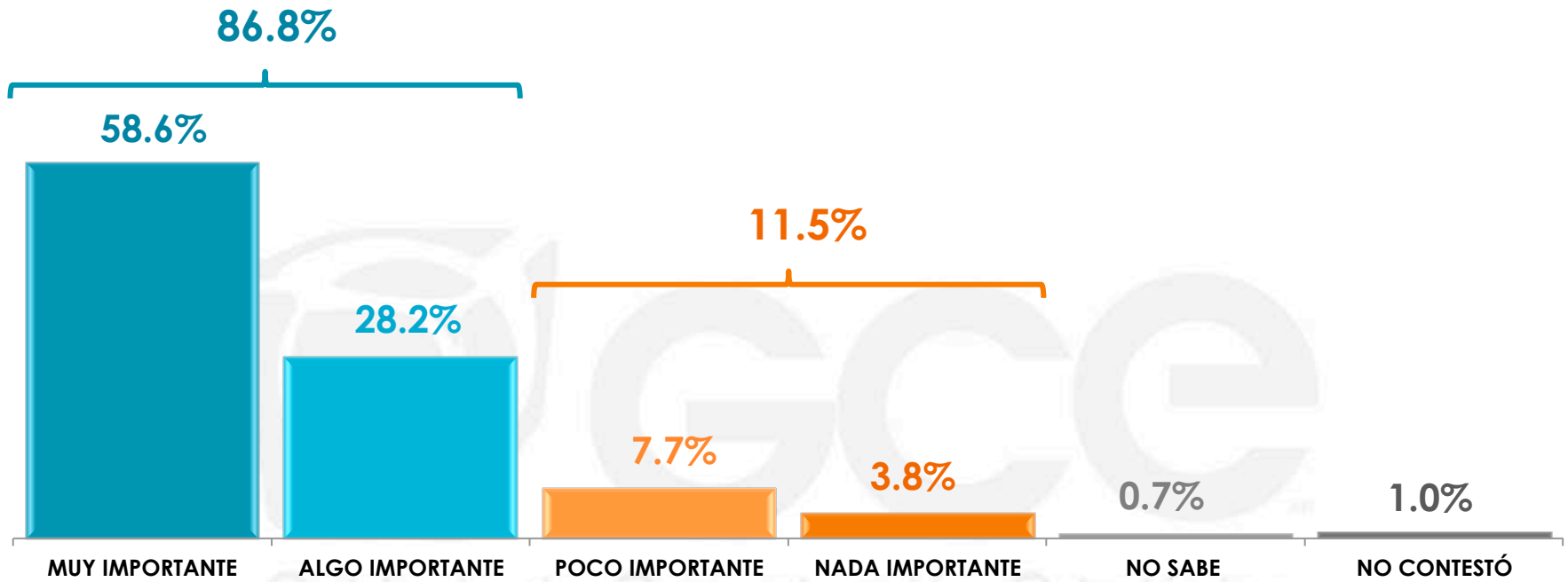
*Esta pregunta sólo se realizó a quienes han tenido su "primer amor".

n= 590

4

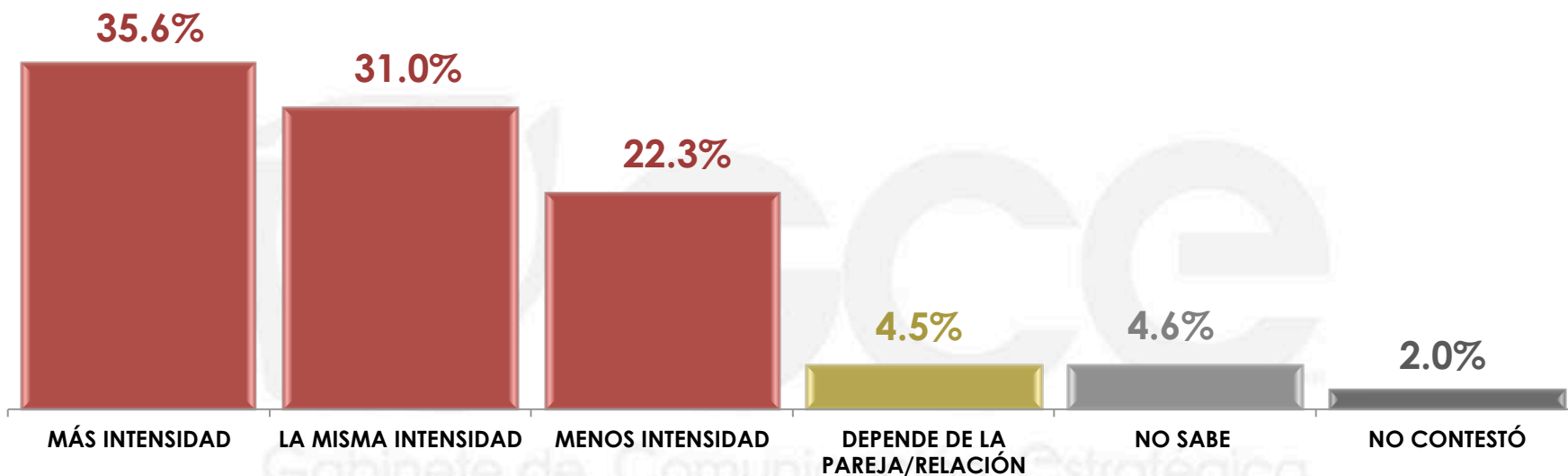
IMPORTANCIA DEL PRIMER AMOR

¿Qué tan importante considera que es el primer amor en la vida de las personas: muy, algo, poco o nada importante?



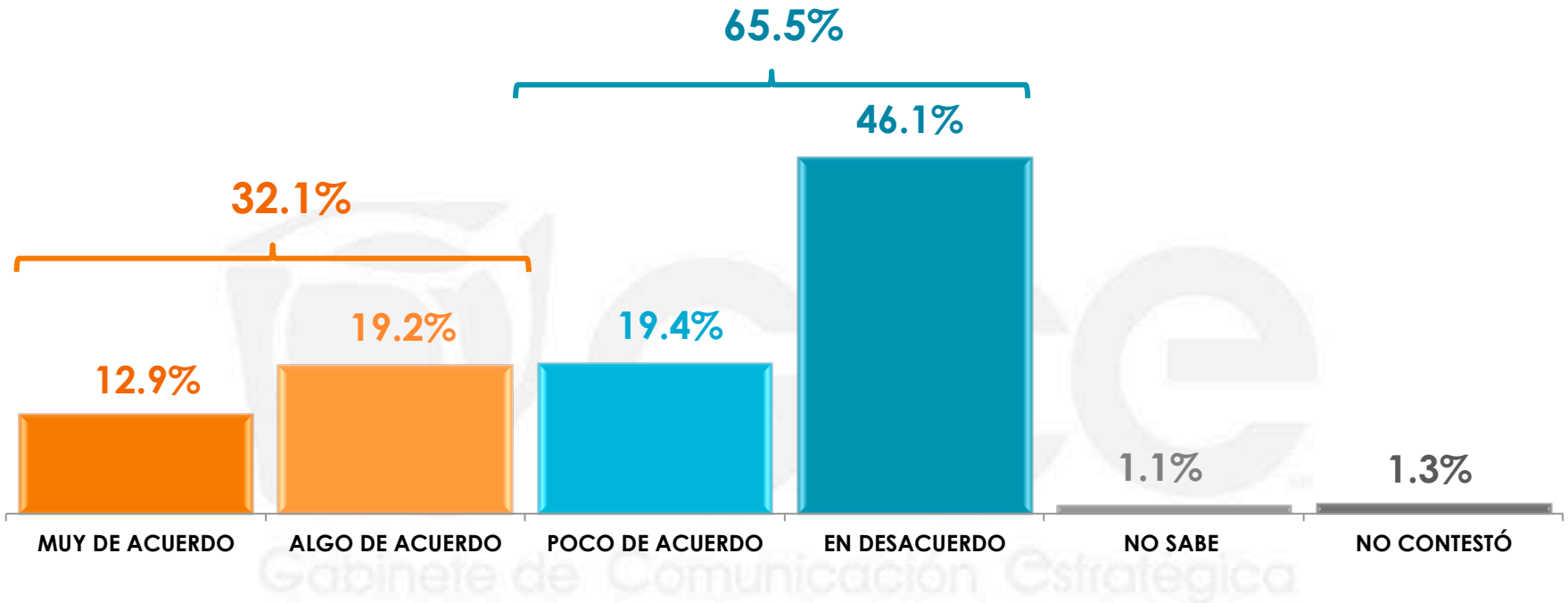
| Sexo | MUY IMPORTANTE | ALGO IMPORTANTE | POCO IMPORTANTE | NADA IMPORTANTE | NO SABE | NO CONTESTÓ |
|-----------|----------------|-----------------|-----------------|-----------------|---------|-------------|
| MASCULINO | 58.0% | 31.0% | 6.7% | 3.2% | 0.0% | 1.1% |
| FEMENINO | 59.1% | 25.5% | 8.5% | 4.4% | 1.3% | 1.2% |

Por lo que usted sabe o ha escuchado, después de vivir el primer amor, ¿las futuras relaciones se viven con más intensidad, la misma intensidad o con menos intensidad?



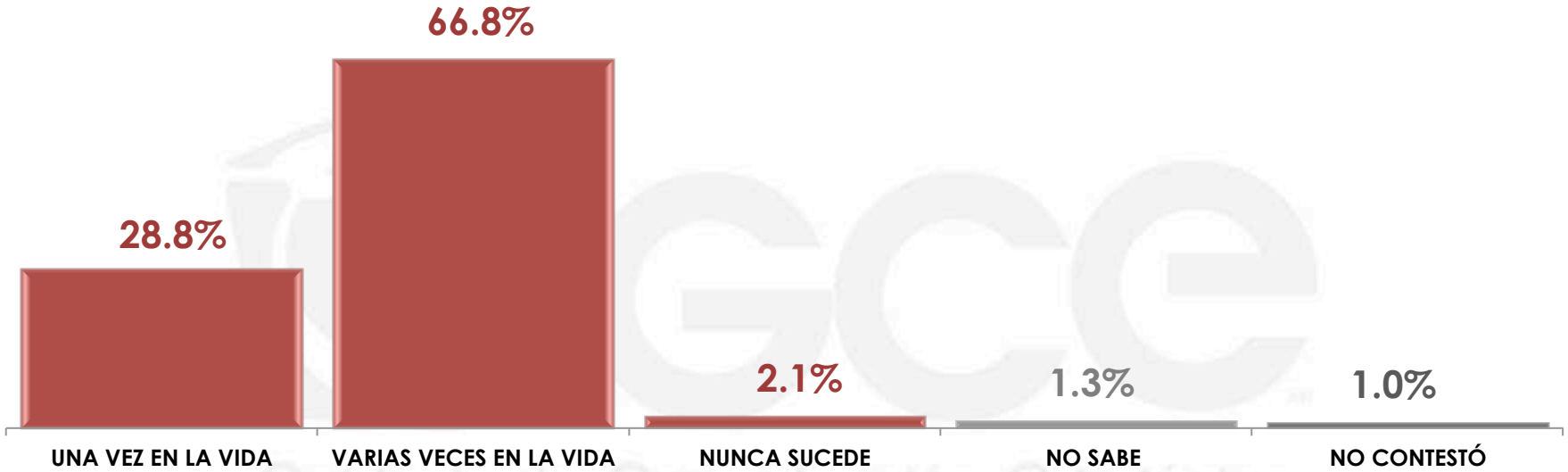
| Sexo | MÁS INTENSIDAD | LA MISMA INTENSIDAD | MENOS INTENSIDAD | DEPENDE DE LA PAREJA/RELACIÓN | NO SABE | NO CONTESTÓ |
|-----------|----------------|---------------------|------------------|-------------------------------|---------|-------------|
| MASCULINO | 39.6% | 33.1% | 19.8% | 4.4% | 1.5% | 1.6% |
| FEMENINO | 31.9% | 29.0% | 24.7% | 4.6% | 7.4% | 2.4% |

Existe una frase que dice: “el primer amor, por amor; el segundo por despecho; el tercero, por costumbre” ¿qué tan de acuerdo se encuentra con esta frase: Muy de acuerdo, algo de acuerdo, poco de acuerdo o en desacuerdo?



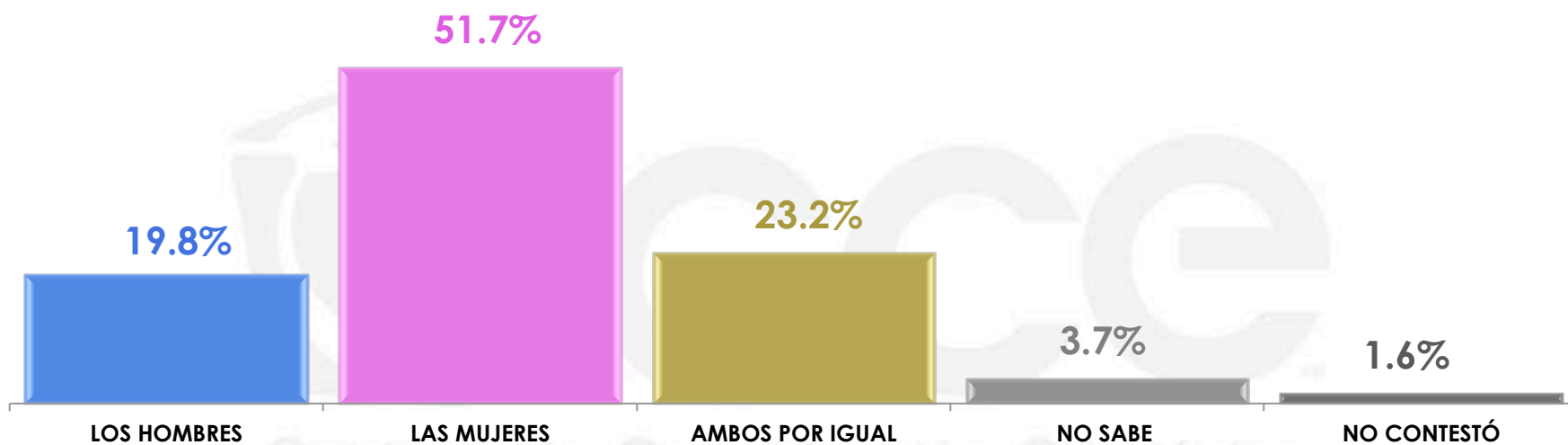
| | MUY DE ACUERDO | ALGO DE ACUERDO | POCO DE ACUERDO | EN DESACUERDO | NO SABE | NO CONTESTÓ |
|--------------------------|----------------|-----------------|-----------------|---------------|---------|-------------|
| Sexo MASCULINO | 12.2% | 19.3% | 20.3% | 45.9% | 0.2% | 2.1% |
| FEMENINO | 13.5% | 19.1% | 18.5% | 46.2% | 1.9% | 0.8% |

¿Considera que el amor se presenta una vez en la vida, varias veces o nunca sucede?



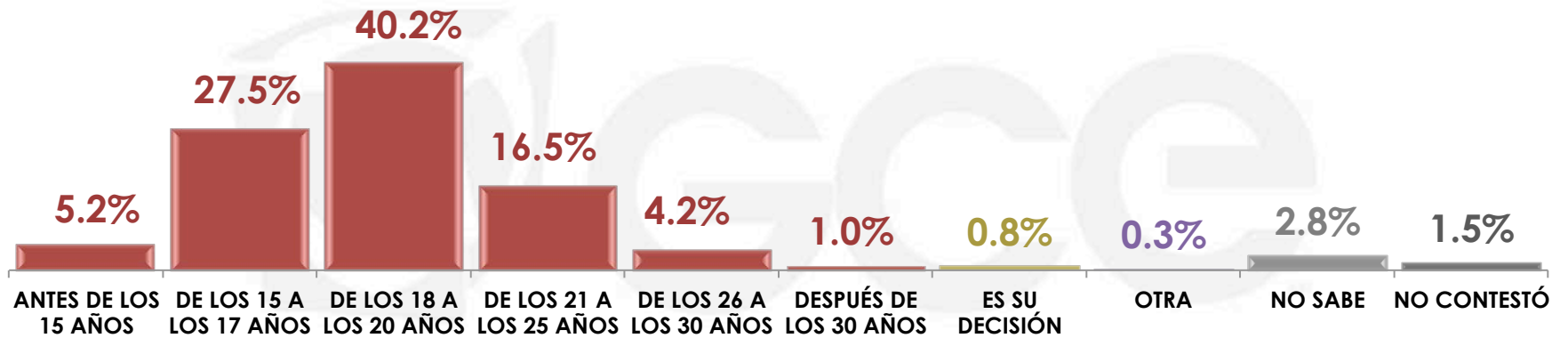
| Sexo | UNA VEZ EN LA VIDA | VARIAS VECES EN LA VIDA | NUNCA SUCEDE | NO SABE | NO CONTESTÓ |
|-----------|--------------------|-------------------------|--------------|---------|-------------|
| MASCULINO | 23.7% | 73.2% | 1.4% | 0.8% | 0.9% |
| FEMENINO | 33.5% | 60.8% | 2.7% | 1.8% | 1.2% |

Por lo que sabe o ha escuchado, ¿Quiénes se enamoran con mayor frecuencia, los hombres o las mujeres?



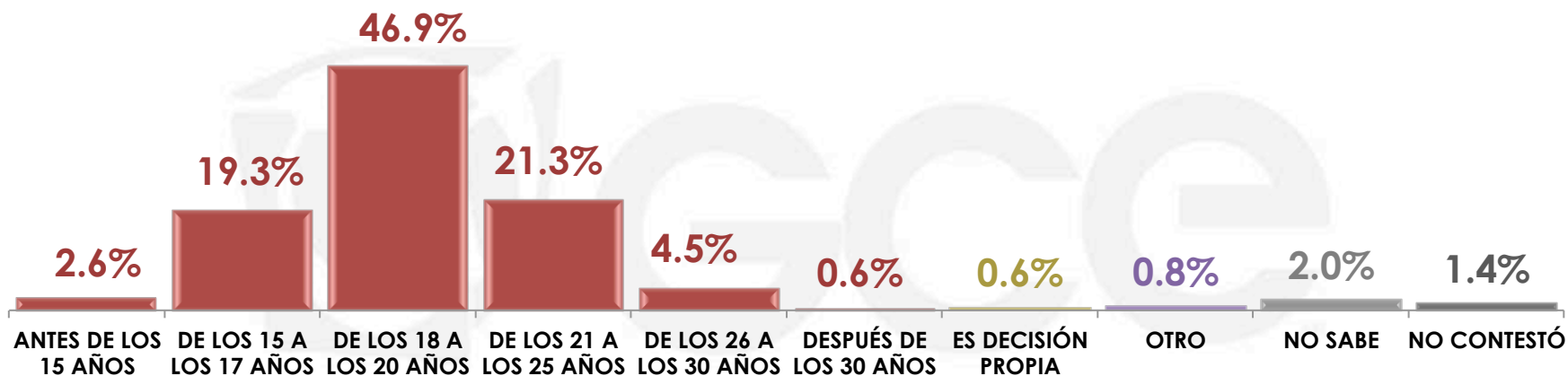
| Sexo | LOS HOMBRES | LAS MUJERES | AMBOS POR IGUAL | NO SABE | NO CONTESTÓ |
|-----------|-------------|-------------|-----------------|---------|-------------|
| MASCULINO | 27.0% | 39.6% | 28.1% | 3.2% | 2.1% |
| FEMENINO | 13.1% | 62.9% | 18.6% | 4.1% | 1.3% |

A continuación haremos un ejercicio, imaginemos que usted tiene un hijo varón y la posibilidad de elegir la edad en la que él vivirá su primer amor, ¿a qué edad le gustaría que fuera?



| | ANTES DE LOS 15 AÑOS | DE LOS 15 A LOS 17 AÑOS | DE LOS 18 A LOS 20 AÑOS | DE LOS 21 A LOS 25 AÑOS | DE LOS 26 A LOS 30 AÑOS | DESPUÉS DE LOS 30 AÑOS | ES DECISIÓN PROPIA | OTRA | NO SABE | NO CONTESTÓ |
|------------------|----------------------|-------------------------|-------------------------|-------------------------|-------------------------|------------------------|--------------------|------|---------|-------------|
| MASCULINO | 8.1% | 34.5% | 37.8% | 11.9% | 2.1% | 0.4% | 1.3% | 0.4% | 2.0% | 1.5% |
| FEMENINO | 2.4% | 21.0% | 42.4% | 20.8% | 6.2% | 1.5% | 0.4% | 0.2% | 3.5% | 1.6% |

Ahora bien, si tuviera una hija y la misma posibilidad de elegir la edad en la que ella vivirá su primer amor, ¿a qué edad le gustaría que fuera?



| Sexo | ANTES DE LOS 15 AÑOS | DE LOS 15 A LOS 17 AÑOS | DE LOS 18 A LOS 20 AÑOS | DE LOS 21 A LOS 25 AÑOS | DE LOS 26 A LOS 30 AÑOS | DESPUÉS DE LOS 30 AÑOS | ES DECISIÓN PROPIA | OTRA | NO SABE | NO CONTESTÓ |
|-----------|----------------------|-------------------------|-------------------------|-------------------------|-------------------------|------------------------|--------------------|------|---------|-------------|
| MASCULINO | 4.0% | 21.9% | 46.9% | 18.7% | 3.2% | 0.4% | 0.8% | 0.9% | 2.0% | 1.2% |
| FEMENINO | 1.3% | 16.9% | 46.9% | 23.8% | 5.7% | 0.9% | 0.3% | 0.8% | 2.0% | 1.4% |

Universo

- Ciudadanos mayores de 18 años que residen en la República Mexicana y cuentan con línea telefónica en su hogar.

Técnica de levantamiento

- Encuesta telefónica realizada el 09 y 10 de noviembre de 2016.

Tamaño de la muestra y su precisión estadística

- Se diseñó una muestra de 600 encuestas, distribuidas en las 32 entidades del país para mantener tanto proporcionalidad como dispersión óptimas. Con un nivel de confianza de 95%, el error teórico es de $\pm 4.0\%$ a nivel nacional.
- Los resultados reportados están basados en los estimadores de Horvitz-Thompson, calibrados y redondeados a un decimal.

Marco muestral y selección de la muestra

- Se utilizó como marco de muestreo la lista nominal actualizada del INE.
- Muestreo estratificado de alocación proporcional al tamaño.