



# NINIS

15 de noviembre de 2016

# ÍNDICE

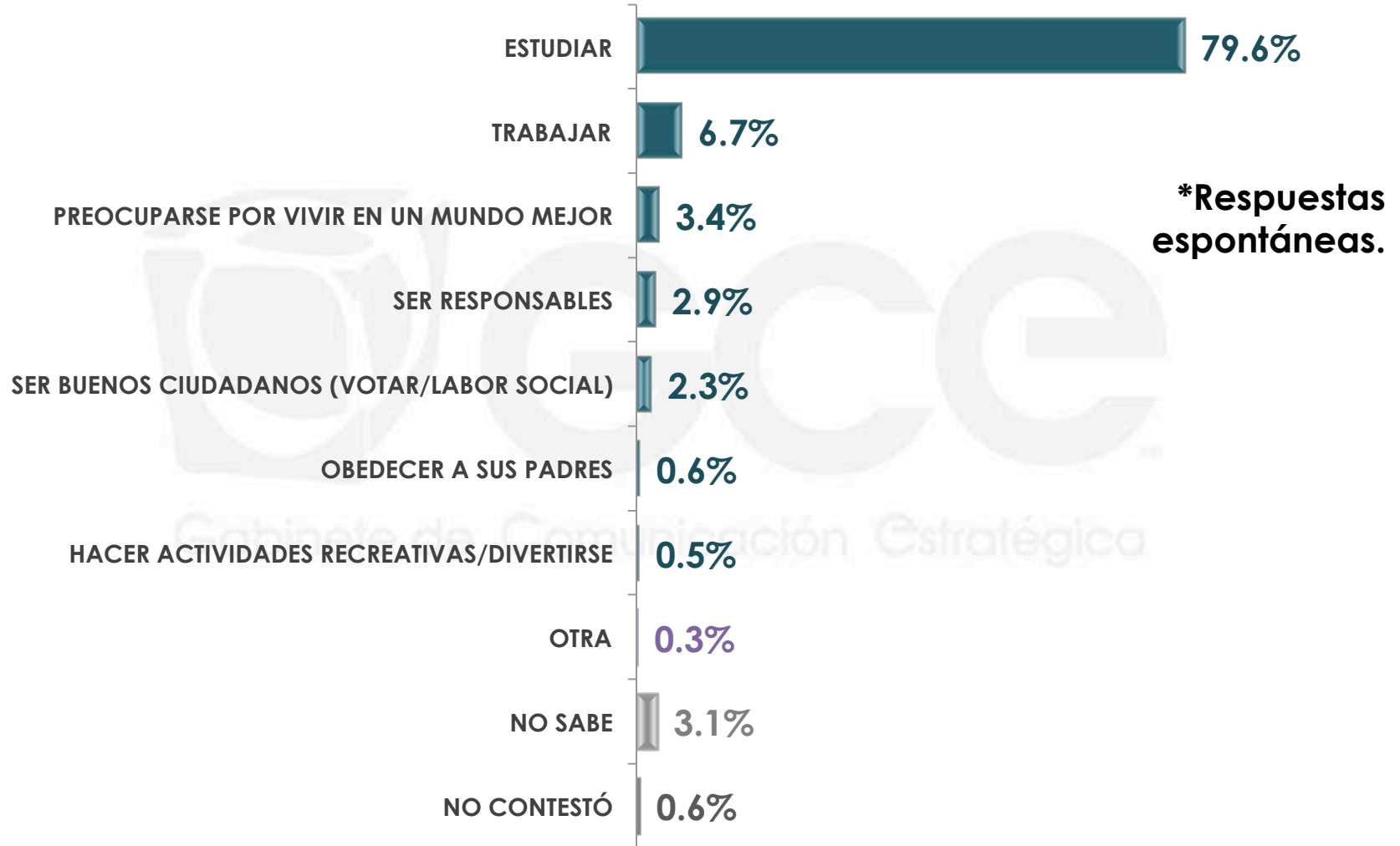
VALORES DE LOS JÓVENES EN LA ACTUALIDAD .....	<b>3</b>
PRINCIPALES AFECTACIONES PARA LOS JÓVENES .....	<b>12</b>
RESPONSABLES DE LA EXISTENCIA DE LOS “NINIS” .....	<b>20</b>
LA PROBLEMÁTICA DE LOS “NINIS” ANTE EL FUTURO DEL PAÍS .....	<b>24</b>

# 1

## VALORES DE LOS JÓVENES EN LA ACTUALIDAD

---

## ¿Cuál cree usted que es la principal obligación de los jóvenes actualmente?



n= 600

## ¿Cuál cree usted que es la principal obligación de los jóvenes actualmente?

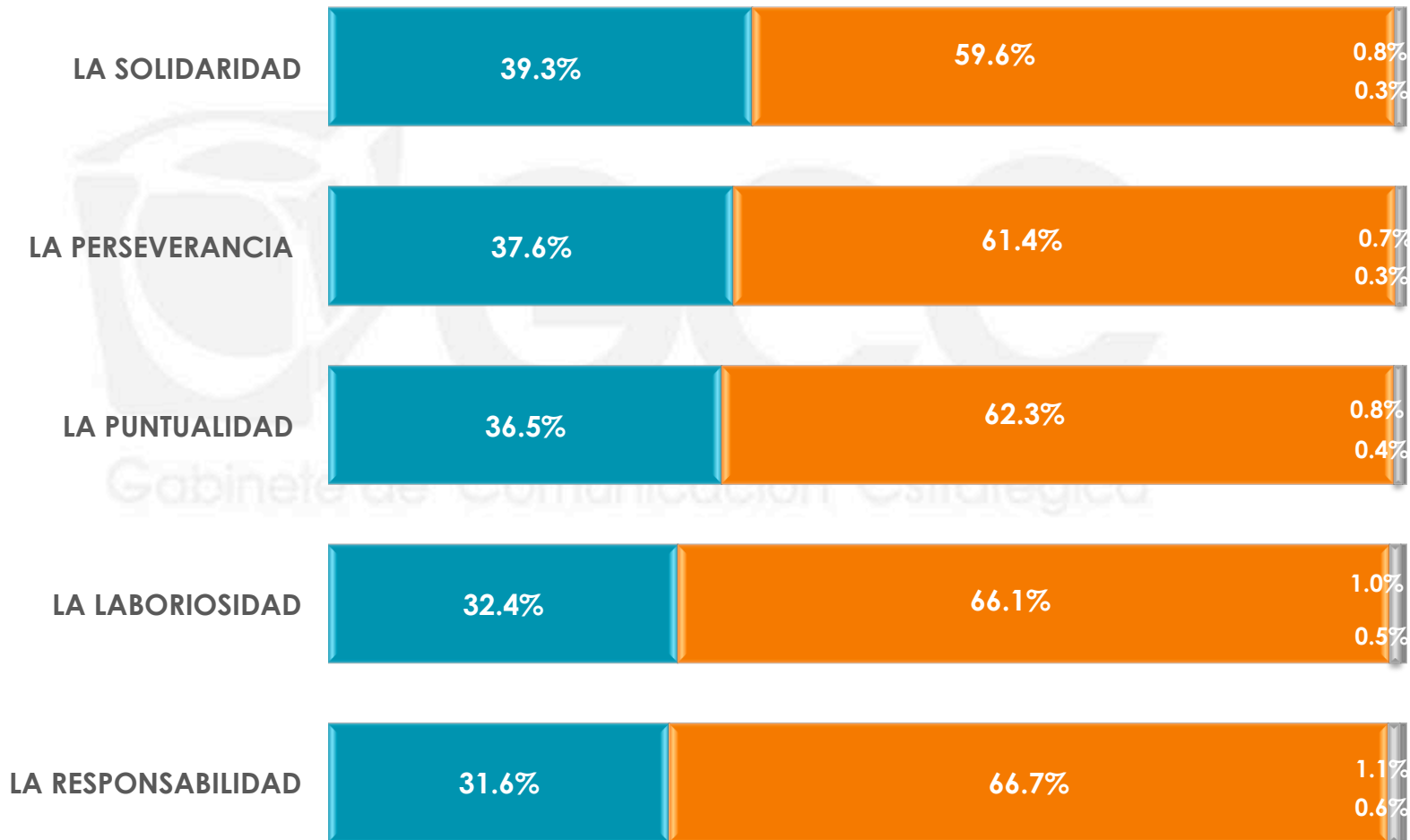
### \*Respuestas espontáneas.

	ESTUDIAR	TRABAJAR	PREOCUPARSE POR VIVIR EN UN MUNDO MEJOR	SER RESPONSABLES	SER BUENOS CIUDADANOS (VOTAR/ LABOR SOCIAL)
<b>MASCULINO</b>	77.4%	9.7%	3.6%	2.2%	3.2%
<b>FEMENINO</b>	81.7%	3.9%	3.2%	3.5%	1.5%

	OBEDECER A SUS PADRES	HACER ACTIVIDADES RECREATIVAS/ DIVERTIRSE	OTRA	NO SABE	NO CONTESTÓ
<b>MASCULINO</b>	0.4%	0.9%	0.3%	1.8%	0.5%
<b>FEMENINO</b>	0.8%	0.2%	0.3%	4.2%	0.7%

Para cada una de las siguientes opciones que le voy a mencionar, dígame, ¿qué tanto cree usted que los jóvenes de hoy en día tienen inculcados estos aspectos: mucho, algo, poco o nada?

● MUCHO/ALGO   
 ● POCO/NADA   
 ● NO SABE   
 ● NO CONTESTÓ



Para cada una de las siguientes opciones que le voy a mencionar, dígame, ¿qué tanto cree usted que los jóvenes de hoy en día tienen inculcados estos aspectos: mucho, algo, poco o nada?

### LA SOLIDARIDAD

		MUCHO/ALGO	POCO/NADA	NO SABE	NO CONTESTÓ
Sexo	MASCULINO	39.8%	58.4%	1.5%	0.3%
	FEMENINO	38.7%	60.7%	0.2%	0.4%

### LA PERSEVERANCIA

		MUCHO/ALGO	POCO/NADA	NO SABE	NO CONTESTÓ
Sexo	MASCULINO	37.9%	60.8%	1.0%	0.3%
	FEMENINO	37.1%	62.0%	0.5%	0.4%

### LA PUNTUALIDAD

		MUCHO/ALGO	POCO/NADA	NO SABE	NO CONTESTÓ
Sexo	MASCULINO	31.7%	67.1%	1.0%	0.2%
	FEMENINO	41.0%	57.9%	0.7%	0.4%

Para cada una de las siguientes opciones que le voy a mencionar, dígame, ¿qué tanto cree usted que los jóvenes de hoy en día tienen inculcados estos aspectos: mucho, algo, poco o nada?

### LA LABORIOSIDAD

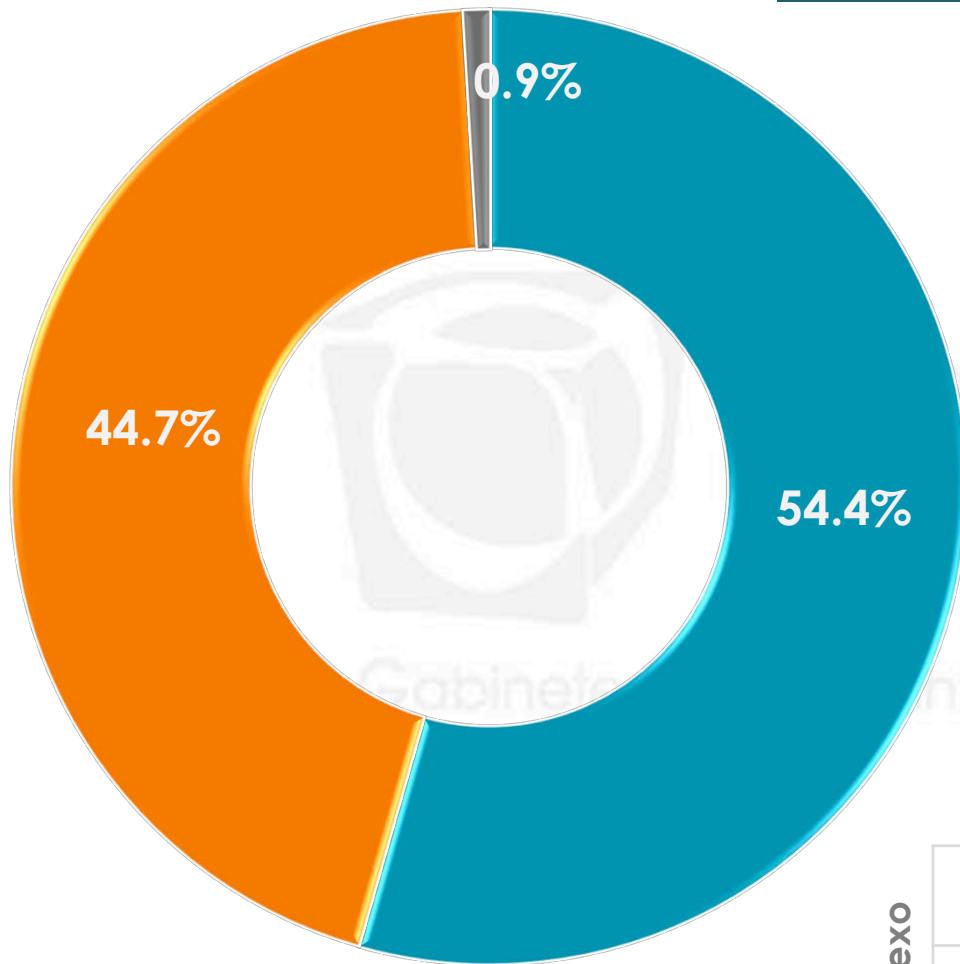
	MUCHO/ALGO	POCO/NADA	NO SABE	NO CONTESTÓ
Sexo MASCULINO	36.8%	62.1%	0.8%	0.3%
Sexo FEMENINO	28.3%	69.8%	1.2%	0.7%

### LA RESPONSABILIDAD

	MUCHO/ALGO	POCO/NADA	NO SABE	NO CONTESTÓ
Sexo MASCULINO	32.9%	64.2%	2.2%	0.7%
Sexo FEMENINO	30.3%	69.0%	0.2%	0.5%



El concepto “nini” se adjudica a los jóvenes que van de los 14 a los 30 años que no estudian ni trabajan, y que no hacen nada por revertir su situación. Antes de que se lo mencionara ¿usted conocía esta información?



- SÍ
- NO
- NO CONTESTÓ

	SÍ	NO	NO CONTESTÓ
<b>MASCULINO</b>	51.4%	47.4%	1.2%
<b>FEMENINO</b>	57.3%	42.3%	0.4%

n= 600

De acuerdo con un estudio de la Organización para la Cooperación y el Desarrollo Económicos (OCDE), México se coloca como el quinto país con mayor número de jóvenes que no trabajan, no estudian ni se capacitan, ¿cuál cree usted que es la principal razón por la que hay tantos jóvenes en esta situación?



**\*Respuestas espontáneas.**

n= 600

De acuerdo con un estudio de la Organización para la Cooperación y el Desarrollo Económicos (OCDE), México se coloca como el quinto país con mayor número de jóvenes que no trabajan, no estudian ni se capacitan, ¿cuál cree usted que es la principal razón por la que hay tantos jóvenes en esta situación?

**\*Respuestas espontáneas.**

	LA CRISIS ECONÓMICA	FALTA DE VALORES/ EDUCACIÓN FAMILIAR	A LA FALTA DE OPORTUNIDADES LABORALES	DESINTERÉS DE LOS JÓVENES/ FLOJERA	A LOS PROBLEMAS FAMILIARES DE LOS JÓVENES	NO HAY OPORTUNIDADES PARA QUE LOS JÓVENES PUEDAN SEGUIR CON SUS ESTUDIOS	FALTA DE APOYO DE SUS PADRES	LA SOBREPOTECCIÓN DE LOS PADRES		
<b>Sexo</b>										
MASCULINO	10.5%	15.7%	14.1%	9.7%	9.6%	10.9%	5.9%	5.4%		
FEMENINO	21.4%	12.6%	12.8%	10.1%	9.8%	6.8%	6.8%	4.3%		
	FALTA DE ATENCIÓN DE LOS PADRES/ LOS PADRES TRABAJAN	MAL GOBIERNO/ FALTA DE APOYO	ADICCIONES (TABAQUISMO/ ALCOHOLISMO/ DROGADICCIÓN)	TECNOLOGÍA/ EXCESO DE INFORMACIÓN	FALTA DE RESPONSABILIDAD DE LOS JÓVENES	OTRO	NO SABE	NO CONTESTÓ		
<b>Sexo</b>										
MASCULINO	3.9%	4.4%	2.2%	2.2%	0.6%	0.0%	4.4%	0.5%		
FEMENINO	5.3%	0.8%	2.2%	0.9%	1.6%	0.9%	3.3%	0.4%		

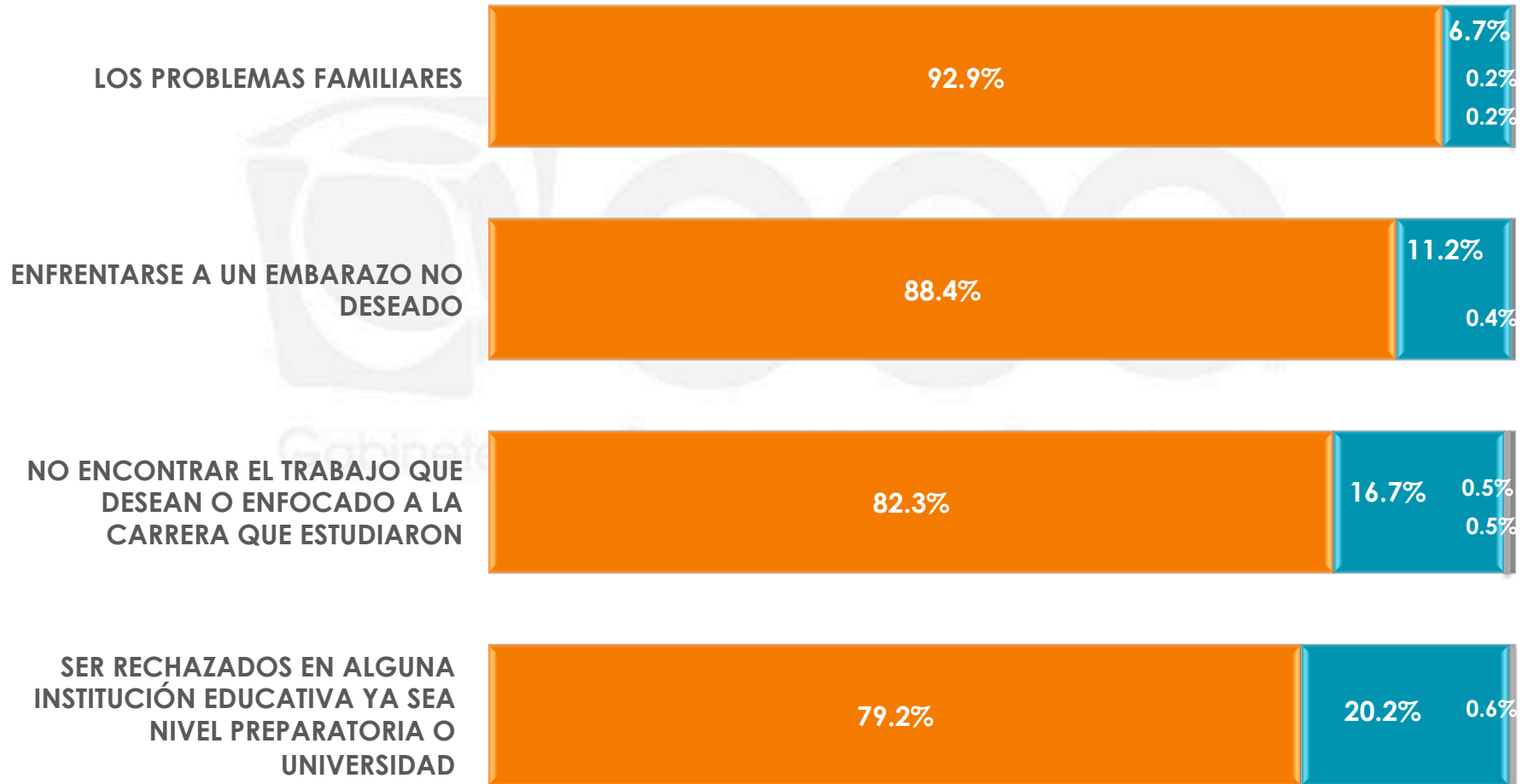
# 2

## PRINCIPALES AFECTACIONES PARA LOS JÓVENES

---

A continuación le voy a mencionar algunos aspectos que algunos jóvenes viven, para cada uno de ellos dígame, ¿qué tanto cree usted que afectan para que los jóvenes tomen la decisión de no hacer nada con su vida: afecta mucho, algo, poco o nada?

● AFECTA MUCHO/ALGO    
 ● AFECTA POCO/NADA    
 ● NO SABE    
 ● NO CONTESTÓ



A continuación le voy a mencionar algunos aspectos que algunos jóvenes viven, para cada uno de ellos dígame, ¿qué tanto cree usted que afectan para que los jóvenes tomen la decisión de no hacer nada con su vida: afecta mucho, algo, poco o nada?

### LOS PROBLEMAS FAMILIARES

		<b>AFECTA MUCHO/ALGO</b>	<b>AFECTA POCO/NADA</b>	NO SABE	NO CONTESTÓ
Sexo	MASCULINO	90.7%	8.9%	0.0%	0.4%
	FEMENINO	94.7%	4.5%	0.3%	0.5%

### ENFRENTARSE A UN EMBARAZO NO DESEADO

		<b>AFECTA MUCHO/ALGO</b>	<b>AFECTA POCO/NADA</b>	NO SABE	NO CONTESTÓ
Sexo	MASCULINO	84.5%	15.1%	0.0%	0.4%
	FEMENINO	92.0%	7.6%	0.0%	0.4%

A continuación le voy a mencionar algunos aspectos que algunos jóvenes viven, para cada uno de ellos dígame, ¿qué tanto cree usted que afectan para que los jóvenes tomen la decisión de no hacer nada con su vida: afecta mucho, algo, poco o nada?

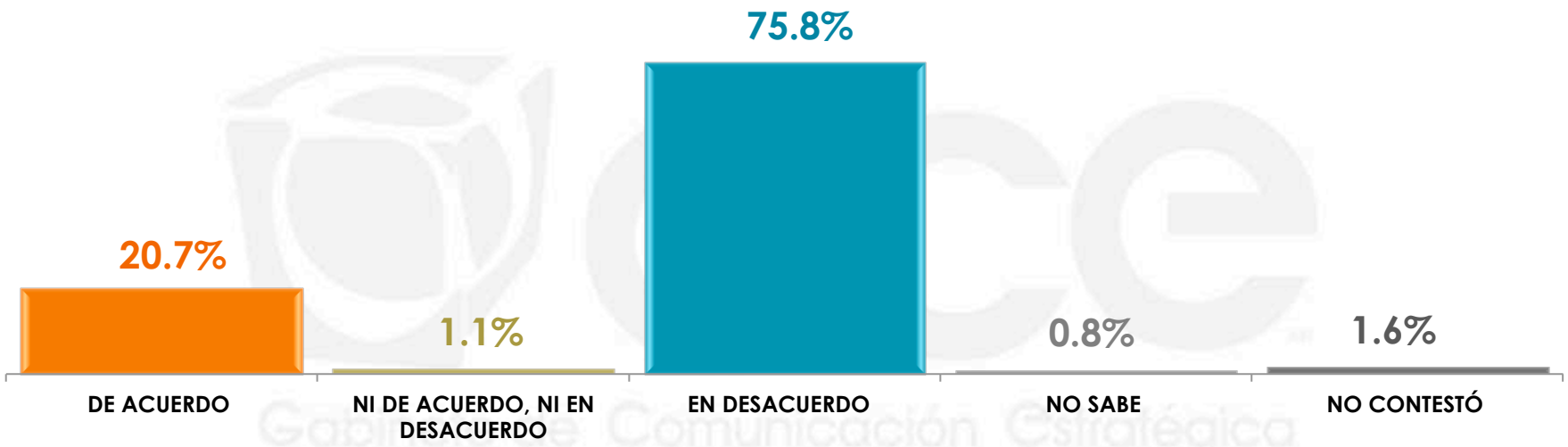
**NO ENCONTRAR EL TRABAJO QUE DESEAN O ENFOCADO A LA CARRERA QUE ESTUDIARON**

		<b>AFECTA MUCHO/ALGO</b>	<b>AFECTA POCO/NADA</b>	NO SABE	NO CONTESTÓ
<b>Sexo</b>	<b>MASCULINO</b>	78.4%	20.9%	0.0%	0.7%
	<b>FEMENINO</b>	86.0%	12.8%	0.9%	0.3%

**SER RECHAZADOS EN ALGUNA INSTITUCIÓN EDUCATIVA YA SEA NIVEL PREPARATORIA O UNIVERSIDAD**

		<b>AFECTA MUCHO/ALGO</b>	<b>AFECTA POCO/NADA</b>	NO SABE	NO CONTESTÓ
<b>Sexo</b>	<b>MASCULINO</b>	72.9%	26.4%	0.4%	0.3%
	<b>FEMENINO</b>	84.8%	14.3%	0.7%	0.2%

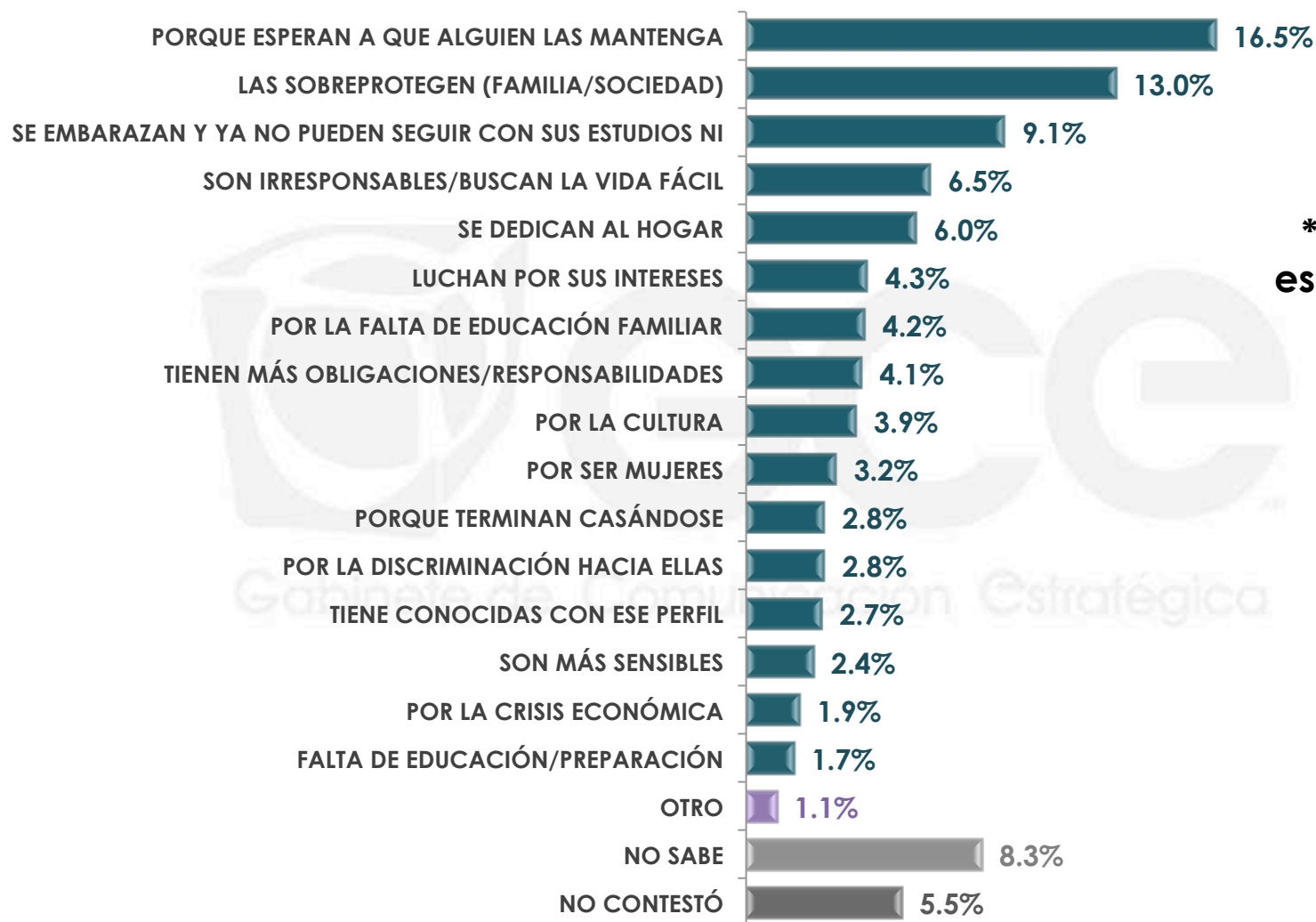
Hay quienes piensan que las mujeres son más susceptibles a ser “ninis”, es decir a entrar en una etapa donde ni trabajan ni estudian ¿usted está de acuerdo o en desacuerdo con esta opinión?



Sexo	DE ACUERDO	NI DE ACUERDO, NI EN DESACUERDO	EN DESACUERDO	NO SABE	NO CONTESTÓ
MASCULINO	26.1%	1.3%	70.1%	0.6%	1.9%
FEMENINO	15.8%	0.9%	81.2%	1.0%	1.1%



## ¿Por qué razón está de acuerdo con que las mujeres son más susceptibles a ser “ninis”?



**\*Respuestas espontáneas.**

\*Esta pregunta sólo se realizó a quienes están DE ACUERDO con que las mujeres son más susceptibles a ser “ninis”.

n= 115

17

## ¿Por qué razón está de acuerdo con que las mujeres son más susceptibles a ser “ninis”?

### \*Respuestas espontáneas.

	PORQUE ESPERAN A QUE ALGUIEN LAS MANTENGA	LAS SOBREPOTEGEN (FAMILIA/SOCIEDAD)	SE EMBARAZAN Y YA NO PUEDEN SEGUIR CON SUS ESTUDIOS NI TRABAJAR	SON IRRESPONSABLES/ BUSCAN LA VIDA FÁCIL	SE DEDICAN AL HOGAR	LUCHAN POR SUS INTERESES	POR LA FALTA DE EDUCACIÓN FAMILIAR	TIENEN MÁS OBLIGACIONES/ RESPONSABILIDADES
<b>MASCULINO</b>	16.5%	16.6%	9.1%	7.2%	4.9%	2.7%	4.0%	4.0%
<b>FEMENINO</b>	16.5%	7.5%	9.1%	5.4%	7.6%	6.8%	4.5%	4.4%

	POR LA CULTURA	POR SER MUJERES	PORQUE TERMINAN CASÁNDOSE	POR LA DISCRIMINACIÓN HACIA ELLAS	TIENE CONOCIDAS CON ESE PERFIL	SON MÁS SENSIBLES	POR LA CRISIS ECONÓMICA	FALTA DE EDUCACIÓN/ PREPARACIÓN	OTRO	NO SABE	NO CONTESTÓ
<b>MASCULINO</b>	6.5%	0.9%	3.3%	1.6%	2.4%	2.1%	2.1%	1.1%	1.1%	10.9%	3.0%
<b>FEMENINO</b>	0.0%	6.7%	1.8%	4.5%	3.2%	2.9%	1.7%	2.7%	1.2%	4.2%	9.3%

\*Esta pregunta sólo se realizó a quienes están DE ACUERDO con que las mujeres son más susceptibles a ser “ninis”.

Para cada una de las siguientes opciones que le voy a mencionar dígame, si usted cree que existen o no:

● SÍ EXISTEN ● NO EXISTEN ● NO SABE ● NO CONTESTÓ

OPORTUNIDADES PARA QUE  
LOS JÓVENES CONSIGAN UN  
LUGAR EN ALGUNA  
UNIVERSIDAD



OPORTUNIDADES PARA QUE  
LOS JÓVENES QUE NO  
PUEDEN CONSEGUIR UN  
LUGAR EN LA UNIVERSIDAD  
PUEDAN OCUPARSE Y  
PREPARARSE PARA UN FUTURO



FUENTES DE EMPLEO PARA  
QUE LOS JÓVENES QUE  
TERMINAN UNA CARRERA  
PUEDAN INCORPORARSE EN  
EL MUNDO LABORAL



Para cada una de las siguientes opciones que le voy a mencionar dígame, si usted cree que existen o no:

**OPORTUNIDADES PARA QUE LOS JÓVENES CONSIGAN UN LUGAR EN ALGUNA UNIVERSIDAD**

		<b>SÍ EXISTEN</b>	<b>NO EXISTEN</b>	NO SABE	NO CONTESTÓ
<b>Sexo</b>	<b>MASCULINO</b>	78.1%	19.1%	1.7%	1.1%
	<b>FEMENINO</b>	67.3%	29.2%	2.6%	0.9%

**OPORTUNIDADES PARA QUE LOS JÓVENES QUE NO PUEDEN CONSEGUIR UN LUGAR EN LA UNIVERSIDAD PUEDAN OCUPARSE Y PREPARARSE PARA UN FUTURO**

		<b>SÍ EXISTEN</b>	<b>NO EXISTEN</b>	NO SABE	NO CONTESTÓ
<b>Sexo</b>	<b>MASCULINO</b>	73.5%	25.7%	0.4%	0.4%
	<b>FEMENINO</b>	64.2%	32.3%	2.3%	1.2%

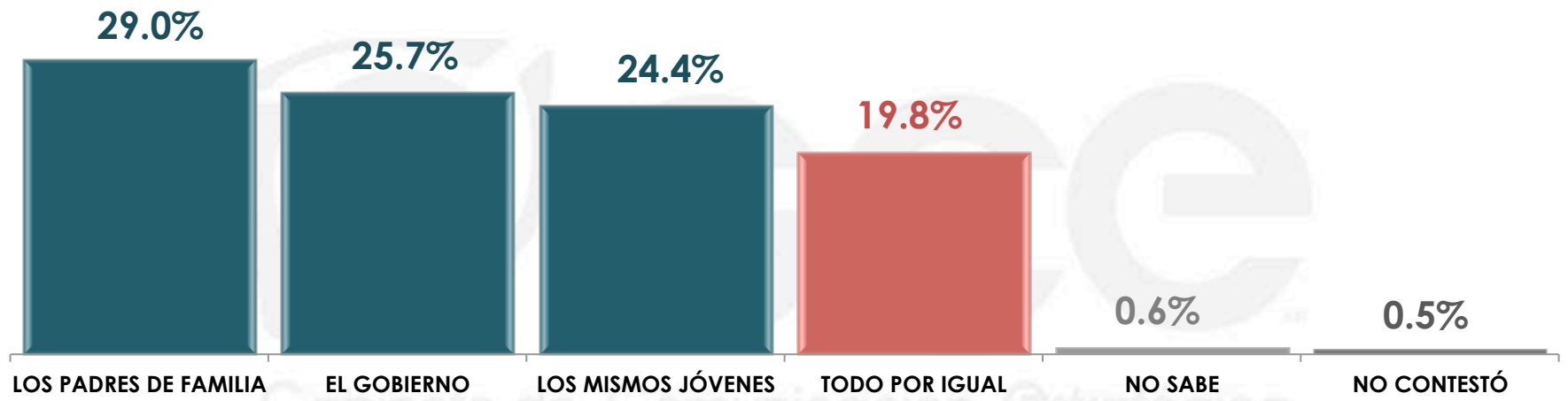
**FUENTES DE EMPLEO PARA QUE LOS JÓVENES QUE TERMINAN UNA CARRERA PUEDAN INCORPORARSE EN EL MUNDO LABORAL**

		<b>SÍ EXISTEN</b>	<b>NO EXISTEN</b>	NO SABE	NO CONTESTÓ
<b>Sexo</b>	<b>MASCULINO</b>	62.0%	35.6%	0.0%	2.4%
	<b>FEMENINO</b>	52.8%	42.9%	2.0%	2.3%

# 3

## RESPONSABLES DE LA EXISTENCIA DE LOS “NINIS”

¿Quién cree usted que es el responsable de que cada haya tantos jóvenes que no estudian ni trabajan: el gobierno, los padres de familia o los mismos jóvenes?



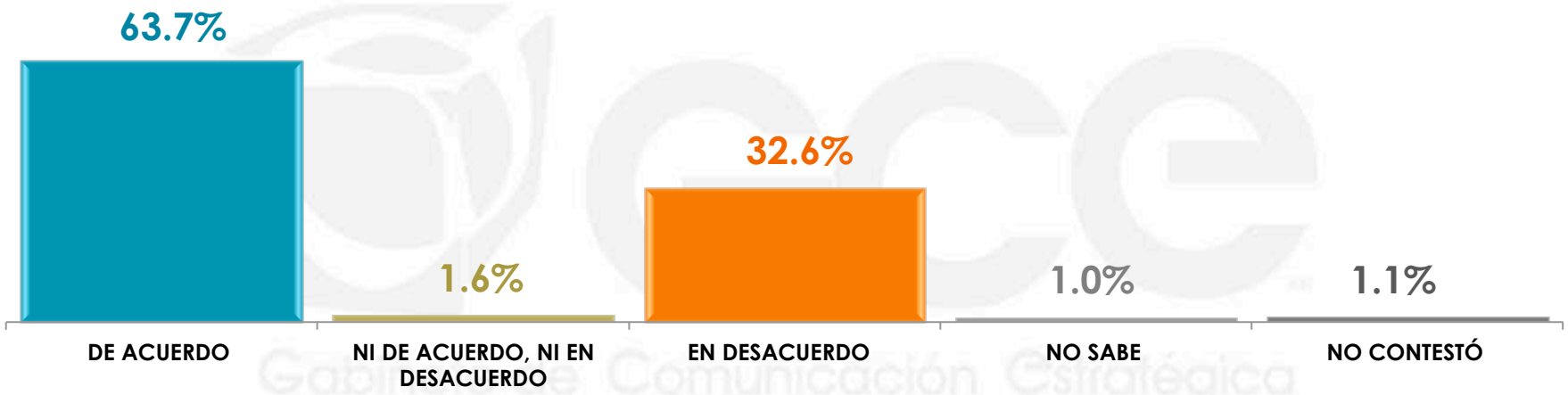
Sexo	LOS PADRES DE FAMILIA	EL GOBIERNO	LOS MISMOS JÓVENES	TODO POR IGUAL	NO SABE	NO CONTESTÓ
MASCULINO	26.5%	27.8%	28.3%	16.5%	0.2%	0.7%
FEMENINO	31.3%	23.7%	20.7%	22.9%	0.9%	0.5%

De acuerdo con un estudio de la Organización para la Cooperación y el Desarrollo Económicos (OCDE), el crecimiento de este fenómeno se debe principalmente a la deserción escolar y a las pocas fuentes de empleo que hay. En su opinión, ¿qué aspecto deberían hacer las autoridades gubernamentales con mayor urgencia para disminuir el número de “ninis” que hay en México: disminuir la deserción escolar o generar más empleos?



	GENERAR MÁS EMPLEOS	DISMINUIR LA DESERCIÓN ESCOLAR	AMBOS POR IGUAL	NO SABE	NO CONTESTÓ
<b>MASCULINO</b>	66.2%	18.4%	10.9%	1.9%	2.6%
<b>FEMENINO</b>	70.7%	14.9%	11.9%	0.6%	1.9%

Hay quienes opinan que la falta de exigencia y excesiva tolerancia por parte de los padres es uno de los factores por los que hay tantos jóvenes que no estudian ni trabajan, ¿usted está de acuerdo o en desacuerdo con esta opinión?



Sexo	DE ACUERDO	NI DE ACUERDO, NI EN DESACUERDO	EN DESACUERDO	NO SABE	NO CONTESTÓ
MASCULINO	63.3%	1.1%	34.1%	0.2%	1.3%
FEMENINO	64.2%	2.0%	31.3%	1.7%	0.8%

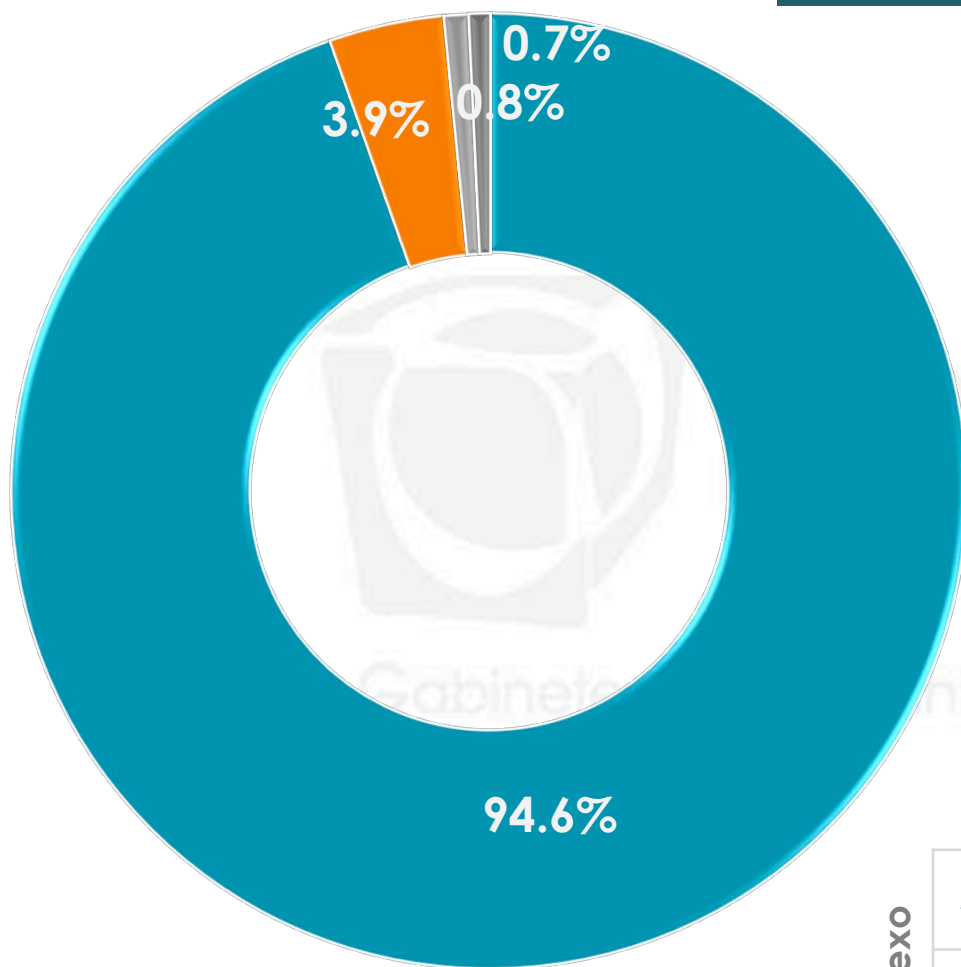


# 4

## LA PROBLEMÁTICA DE LOS “NINIS” ANTE EL FUTURO DEL PAÍS

---

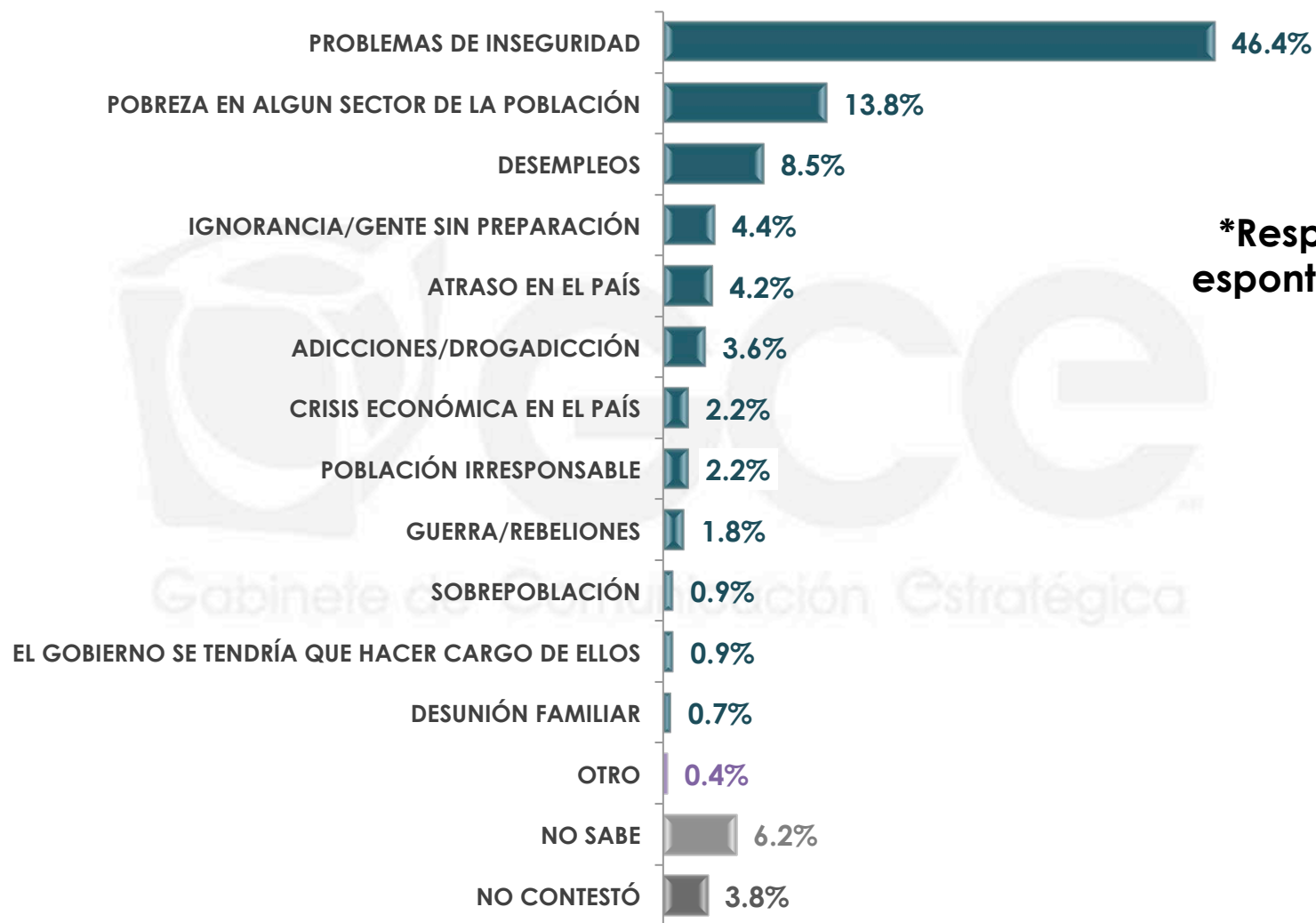
En su opinión, ¿esta situación podría traer problemas sociales en años futuros?



- SÍ
- NO
- NO SABE
- NO CONTESTÓ

	SÍ	NO	NO SABE	NO CONTESTÓ
<b>Sexo</b>				
MASCULINO	94.8%	4.6%	0.0%	0.6%
FEMENINO	94.5%	3.1%	1.6%	0.8%

## ¿Qué tipo de problemas podría haber en años futuros a causa de la existencia de “ninis” en el país?



**\*Respuestas espontáneas.**

\*Esta pregunta sólo se realizó a quienes SÍ consideran que los “ninis” pueden generar problemas sociales en un futuro.

n= 569

27

¿Qué tipo de problemas podría haber en años futuros a causa de la existencia de “ninis” en el país?

\*Respuestas espontáneas.

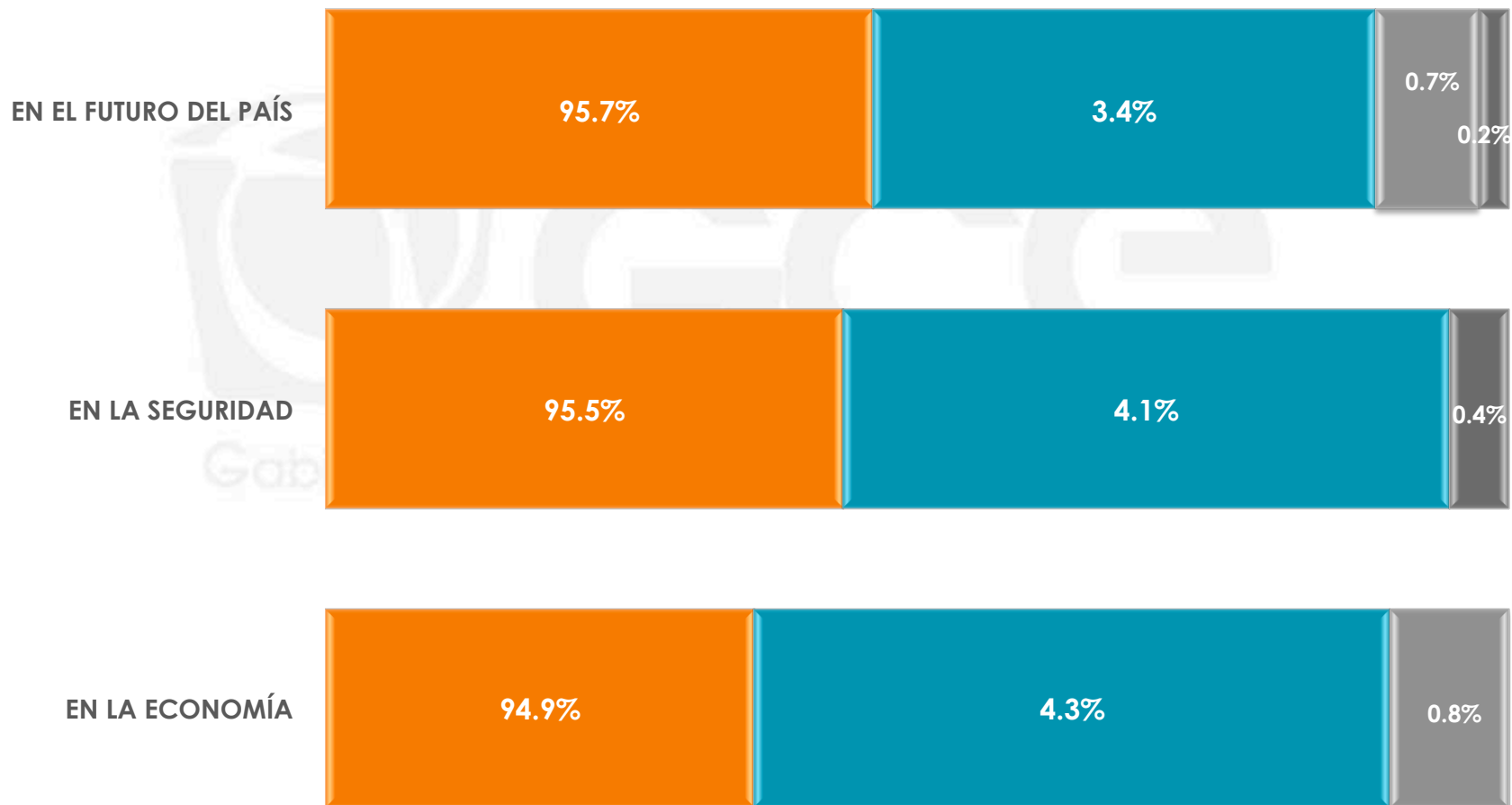
	PROBLEMAS DE INSEGURIDAD	POBREZA EN ALGUN SECTOR DE LA POBLACIÓN	DESEMPLEOS	IGNORANCIA/GENTE SIN PREPARACIÓN	ATRASO EN EL PAÍS	ADICCIONES/ DROGADICCIÓN	CRISIS ECONÓMICA EN EL PAÍS
<b>MASCULINO</b>	42.4%	15.0%	9.8%	5.2%	3.2%	3.7%	3.4%
<b>FEMENINO</b>	50.1%	12.6%	7.2%	3.7%	5.1%	3.6%	1.1%

	POBLACIÓN IRRESPONSABLE	GUERRA/ REBELIONES	SOBREPOBLACIÓN	EL GOBIERNO SE TENDRÍA QUE HACER CARGO DE ELLOS	DESUNIÓN FAMILIAR	OTRO	NO SABE	NO CONTESTÓ
<b>MASCULINO</b>	1.9%	3.3%	1.1%	1.4%	0.4%	0.0%	5.5%	3.7%
<b>FEMENINO</b>	2.5%	0.5%	0.7%	0.4%	0.9%	0.7%	7.0%	3.9%

\*Esta pregunta sólo se realizó a quienes SÍ consideran que los “ninis” pueden generar problemas sociales en un futuro.

¿Usted cree que afecte en cada uno de los siguientes aspectos del país el hecho de que haya tantos jóvenes “ninis”?

● SÍ AFECTA    ● NO AFECTA    ● NO SABE    ● NO CONTESTÓ



¿Usted cree que afecte en cada uno de los siguientes aspectos del país el hecho de que haya tantos jóvenes “ninis”?

### EN EL FUTURO DEL PAÍS

		MUCHO/ALGO	POCO/NADA	NO SABE	NO CONTESTÓ
Sexo	MASCULINO	96.3%	3.4%	0.0%	0.3%
	FEMENINO	95.2%	3.4%	1.4%	0.0%

### EN LA SEGURIDAD

		MUCHO/ALGO	POCO/NADA	NO SABE	NO CONTESTÓ
Sexo	MASCULINO	94.5%	5.0%	0.0%	0.5%
	FEMENINO	96.4%	3.3%	0.0%	0.3%

### EN LA ECONOMÍA

		MUCHO/ALGO	POCO/NADA	NO SABE	NO CONTESTÓ
Sexo	MASCULINO	93.4%	5.4%	1.2%	0.0%
	FEMENINO	96.2%	3.4%	0.4%	0.0%

### Universo

- Ciudadanos mayores de 18 años que residen en la República Mexicana y cuentan con línea telefónica en su hogar.

### Técnica de levantamiento

- Encuesta telefónica realizada el 14 Y 15 de noviembre de 2016.

### Tamaño de la muestra y su precisión estadística

- Se diseñó una muestra de 600 encuestas, distribuidas en las 32 entidades del país para mantener tanto proporcionalidad como dispersión óptimas. Con un nivel de confianza de 95%, el error teórico es de  $\pm 4.0\%$  a nivel nacional.
- Los resultados reportados están basados en los estimadores de Horvitz-Thompson, calibrados y redondeados a un decimal.

### Marco muestral y selección de la muestra

- Se utilizó como marco de muestreo la lista nominal actualizada del INE.
- Muestreo estratificado de alocaación proporcional al tamaño.