



**GCE**<sup>MR</sup>

Gabinete de Comunicación Estratégica

12 de septiembre 2016

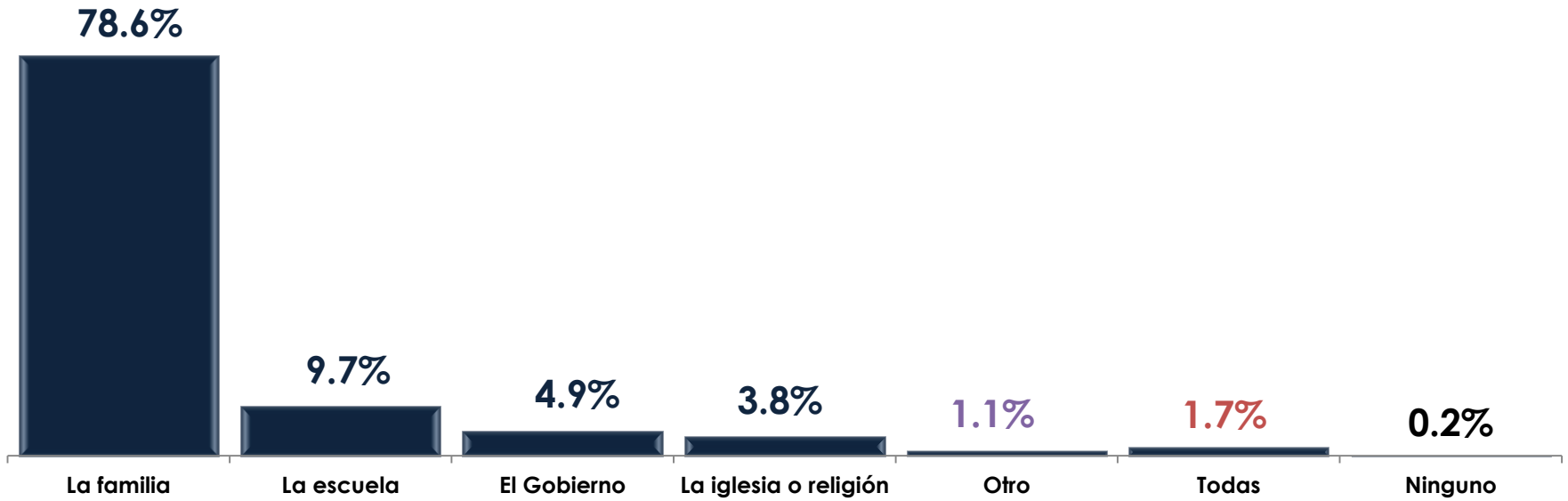
# MATRIMONIO IGUALITARIO



# INSTITUCIÓN MÁS IMPORTANTE

Gabinete de Comunicación Estratégica

Para usted ¿cuál es la institución más importante para la sociedad: el gobierno, la familia, la escuela, la iglesia u otro ?



	La familia	La escuela	El Gobierno	La iglesia o religión	Otro	Todas	Ninguno
Sexo	MASCULINO	74.3%	13.0%	6.9%	3.2%	1.5%	0.2%
	FEMENINO	82.6%	6.7%	3.0%	4.4%	0.8%	0.0%
Religión	Católica	81.0%	9.4%	4.1%	2.8%	0.6%	0.1%
	Cristiana	68.5%	18.7%	2.9%	7.8%	0.0%	0.0%
	Otra religión	77.0%	0.0%	3.7%	12.8%	6.4%	0.1%
	Ninguna	80.0%	12.1%	4.8%	3.1%	0.0%	0.0%

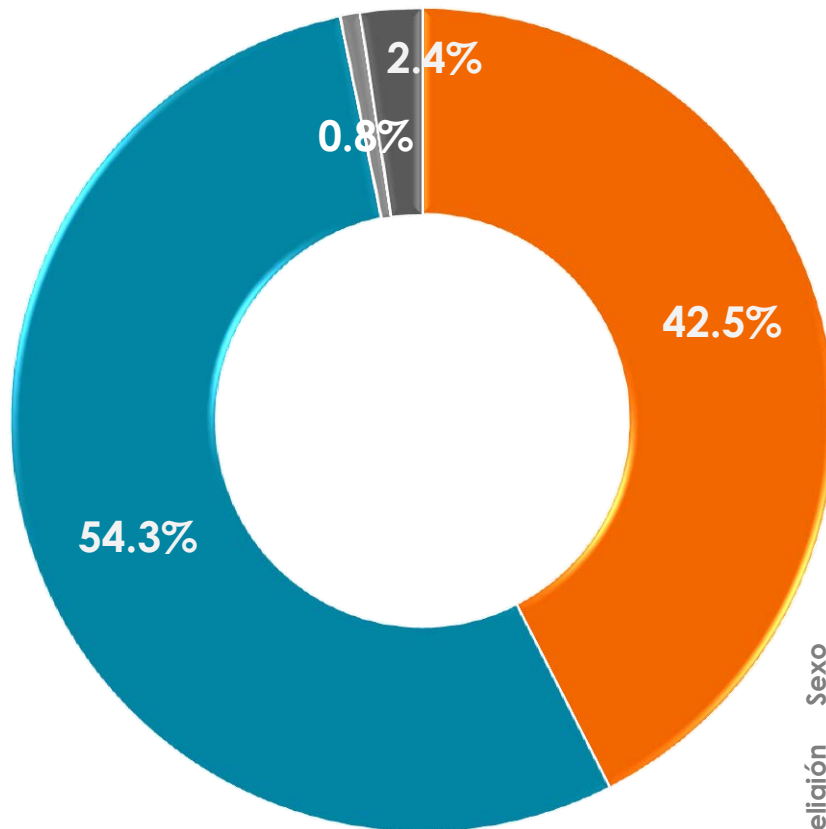
n= 600



# TIPOS DE FAMILIA

Gabinete de Comunicación Estratégica

Hablando de la familia, ¿usted considera que solo se le puede llamar familia a la que está conformada por un padre una madre e hijos, o cree que existen más de un tipo de familias?



- La familia está conformada por un padre, una madre e hijos
- Existe más de un tipo de familias
- No sabe
- No contestó

		La familia está conformada por un Padre, una madre e hijos	Existe más de un tipo de familias	No sabe	No contestó
Sexo	MASCULINO	43.2%	55.1%	0.2%	1.5%
	FEMENINO	41.8%	53.6%	1.4%	3.2%
Religión	Católica	45.3%	52.4%	0.4%	1.9%
	Cristiana	40.8%	54.8%	1.5%	2.9%
	Otra religión	33.5%	60.8%	4.0%	1.7%
	Ninguna	31.5%	66.2%	0.0%	2.3%

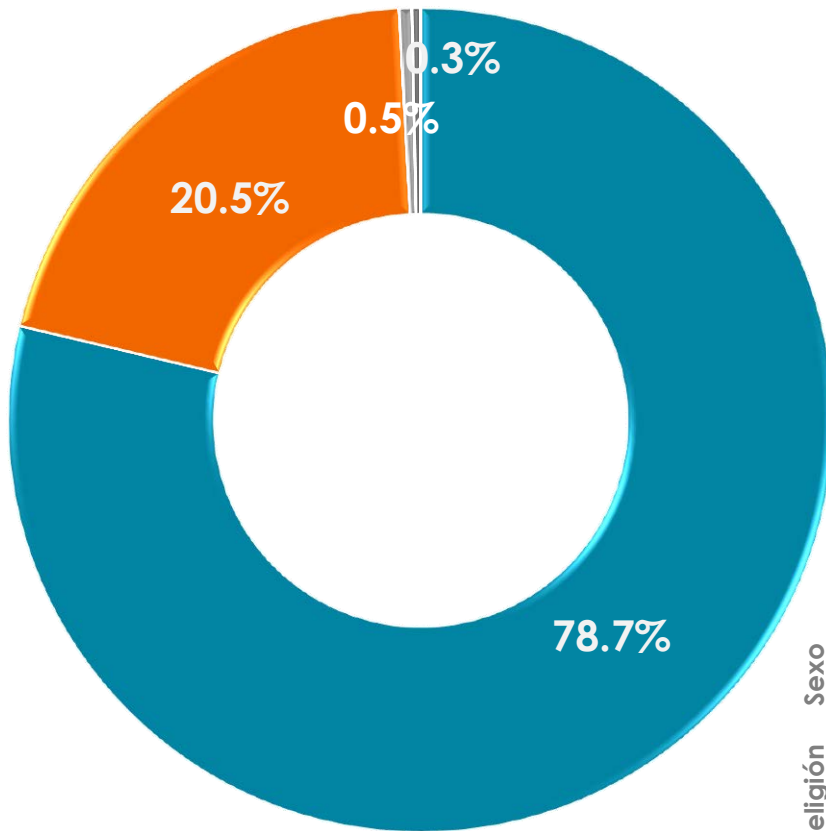
n= 600



# CONOCIMIENTO REFORMA DE MATRIMONIO IGUALITARIO

Gabinete de Comunicación Estratégica

En mayo de este año el Presidente Enrique Peña Nieto propuso una reforma al artículo 4° de la constitución y a 14 artículos del Código Civil Federal para garantizar el matrimonio igualitario en todo el país, es decir que personas del mismo sexo puedan casarse y garantizar el acceso a derechos como la adopción. Antes de que se lo mencionara, ¿usted tenía conocimiento de esto?



- Sí
- No
- No sabe
- No contestó

	Sí	No	No sabe	No contestó	
Sexo	MASCULINO	78.9%	19.9%	0.5%	0.7%
	FEMENINO	78.5%	21.1%	0.4%	0.0%
Religión	Católica	79.4%	19.7%	0.6%	0.3%
	Cristiana	80.5%	19.5%	0.0%	0.0%
	Otra religión	73.2%	26.8%	0.0%	0.0%
	Ninguna	75.3%	24.7%	0.0%	0.0%

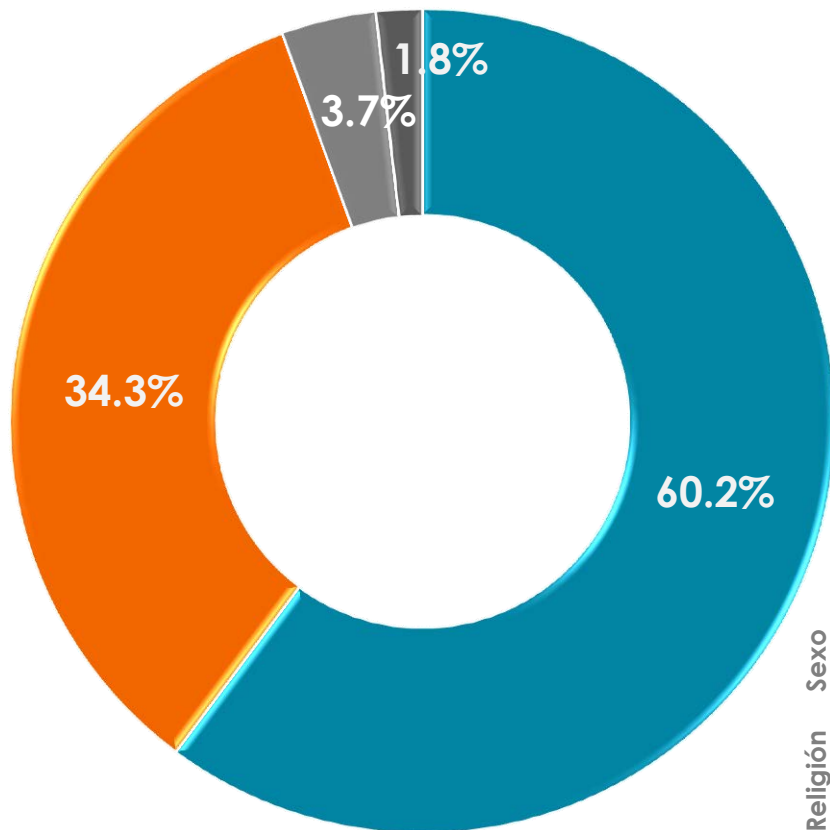
n= 600



# IGUALDAD DE DERECHOS

Gabinete de Comunicación Estratégica

¿Usted considera que estas reformas protegen la igualdad de derechos?\*



- Sí
- No
- No sabe
- No contestó

	Sí	No	No sabe	No contestó	
Sexo	MASCULINO	65.6%	28.4%	2.9%	3.1%
	FEMENINO	55.1%	39.8%	4.5%	0.6%
Religión	Católica	60.8%	33.6%	4.0%	1.6%
	Cristiana	42.4%	53.9%	1.6%	2.1%
	Otra religión	63.5%	30.6%	3.4%	2.5%
	Ninguna	77.6%	19.5%	1.4%	1.5%

\*Sólo se realizó esta pregunta a las personas que dijeron conocer sobre las reformas al art. 4° de la constitución y al Código Civil Federal para garantizar el matrimonio igualitario.

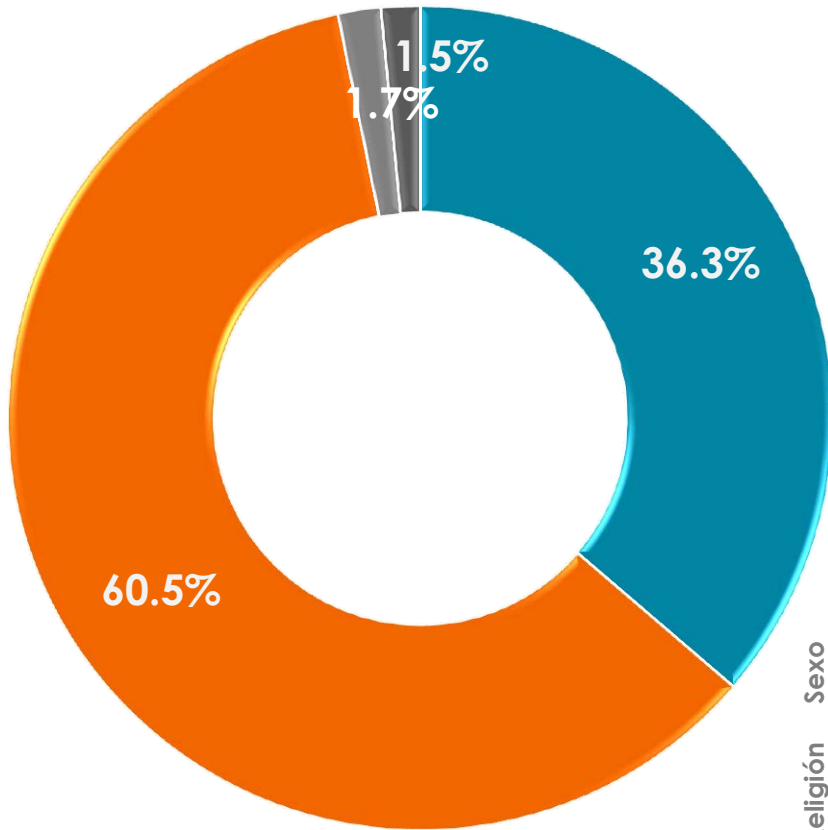
n= 475



# POSTURA DE ADOPCIÓN ENTRE PAREJAS DEL MISMO SEXO

Gabinete de Comunicación Estratégica

Uno de los puntos de discusión sobre el matrimonio igualitario es que parejas del mismo sexo puedan adoptar. Dígame, ¿usted está de acuerdo o no está de acuerdo con que una pareja del mismo sexo pueda adoptar hijos?



- Está de acuerdo
- No está de acuerdo
- No sabe
- No contestó

	Está de acuerdo	No está de acuerdo	No sabe	No contestó
<b>Sexo</b>				
MASCULINO	38.8%	58.7%	0.9%	1.6%
FEMENINO	34.0%	62.2%	2.4%	1.4%
<b>Religión</b>				
Católica	35.5%	61.0%	2.0%	1.5%
Cristiana	29.6%	69.0%	1.4%	0.0%
Otra religión	25.2%	74.8%	0.0%	0.0%
Ninguna	53.2%	45.1%	0.0%	1.7%

n= 600



## RAZÓN DE NO ADOPCIÓN ENTRE PAREJAS DEL MISMO SEXO

Gabinete de Comunicación Estratégica

¿Por qué motivo no está de acuerdo?\*



\*Sólo se realizó esta pregunta a las personas que no están de acuerdo con que una pareja del mismo sexo pueda adoptar hijos

n= 377



# RAZÓN DE NO ADOPCIÓN ENTRE PAREJAS DEL MISMO SEXO

Gabinete de Comunicación Estratégica

¿Por qué motivo no está de acuerdo?\*

		No es sano para el niño/Se puede confundir	Un niño debe tener papá y mamá	Porque es en contra de la naturaleza	No sabrían educar al niño	No es correcto/No le parece	La iglesia no lo permite	Le causaría burlas en la escuela/No sería aceptado	Por la pérdida de valores
Sexo	MASCULINO	22.8%	19.0%	14.8%	9.3%	8.0%	5.0%	3.4%	5.9%
	FEMENINO	21.5%	23.4%	9.3%	8.9%	6.7%	6.9%	7.8%	5.2%
Religión	Católica	23.3%	22.2%	12.0%	9.8%	6.9%	3.6%	5.9%	5.2%
	Cristiana	25.5%	17.1%	8.9%	9.3%	6.5%	18.0%	6.4%	1.2%
	Otra religión	11.7%	22.2%	13.5%	6.4%	11.9%	17.0%	8.3%	4.4%
	Ninguna	13.8%	17.3%	19.6%	0.0%	8.2%	2.6%	0.0%	13.8%

		El niño se puede volver gay	Son unos perversos	Dos hombres no son capaces de educar a un niño	Porque no es legal/No toman en cuenta los derechos de los niños	Lo pueden violar	Otro	No sabe	No contestó
Sexo	MASCULINO	4.5%	0.7%	0.6%	0.0%	0.8%	0.7%	0.0%	4.5%
	FEMENINO	2.1%	1.2%	1.1%	1.5%	0.2%	1.1%	2.1%	1.0%
Religión	Católica	3.5%	1.4%	1.0%	1.1%	0.2%	0.8%	1.2%	1.9%
	Cristiana	0.0%	0.0%	2.0%	0.0%	0.0%	0.0%	0.0%	5.1%
	Otra religión	0.0%	0.0%	0.0%	0.0%	4.6%	0.0%	0.0%	0.0%
	Ninguna	10.8%	0.0%	0.0%	0.0%	0.0%	4.5%	4.0%	5.4%

\*Sólo se realizó esta pregunta a las personas que no están de acuerdo con que una pareja del mismo sexo pueda adoptar hijos

n= 377

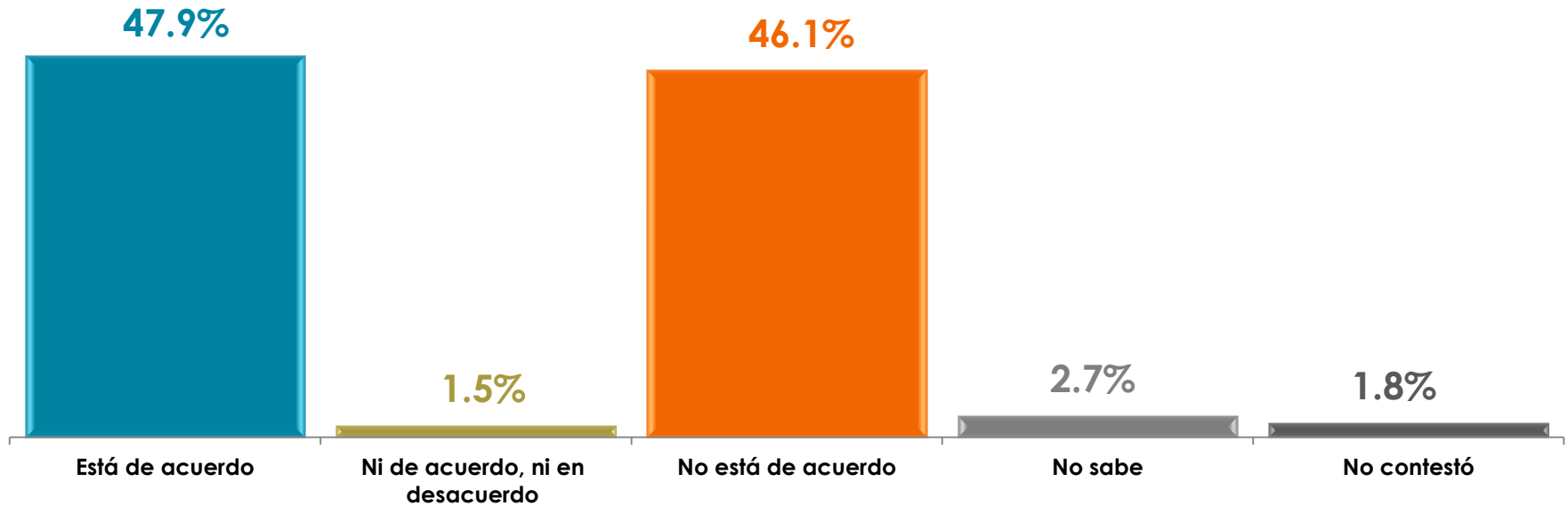




## MATRIMONIO ENTRE PAREJAS DEL MISMO SEXO AFECTAN A LA FAMILIA

Gabinete de Comunicación Estratégica

El "Frente Nacional por la Familia", es un grupo de asociaciones civiles, padres de familia y grupos religiosos que, considera que estas reformas afectan a la familia tradicional, y el desarrollo integral de los niños. ¿Usted está de acuerdo o no está de acuerdo con que el matrimonio entre parejas del mismo sexo afectan a la familia y el desarrollo de los niños?



		Está de acuerdo	Ni de acuerdo, ni en desacuerdo	No está de acuerdo	No sabe	No contestó
Sexo	MASCULINO	48.1%	0.8%	45.6%	3.5%	2.0%
	FEMENINO	47.7%	2.1%	46.6%	2.0%	1.6%
Religión	Católica	47.6%	1.4%	45.9%	3.2%	1.9%
	Cristiana	61.0%	3.6%	32.6%	0.0%	2.8%
	Otra religión	51.7%	0.0%	46.1%	2.2%	0.0%
	Ninguna	41.4%	0.0%	58.6%	0.0%	0.0%

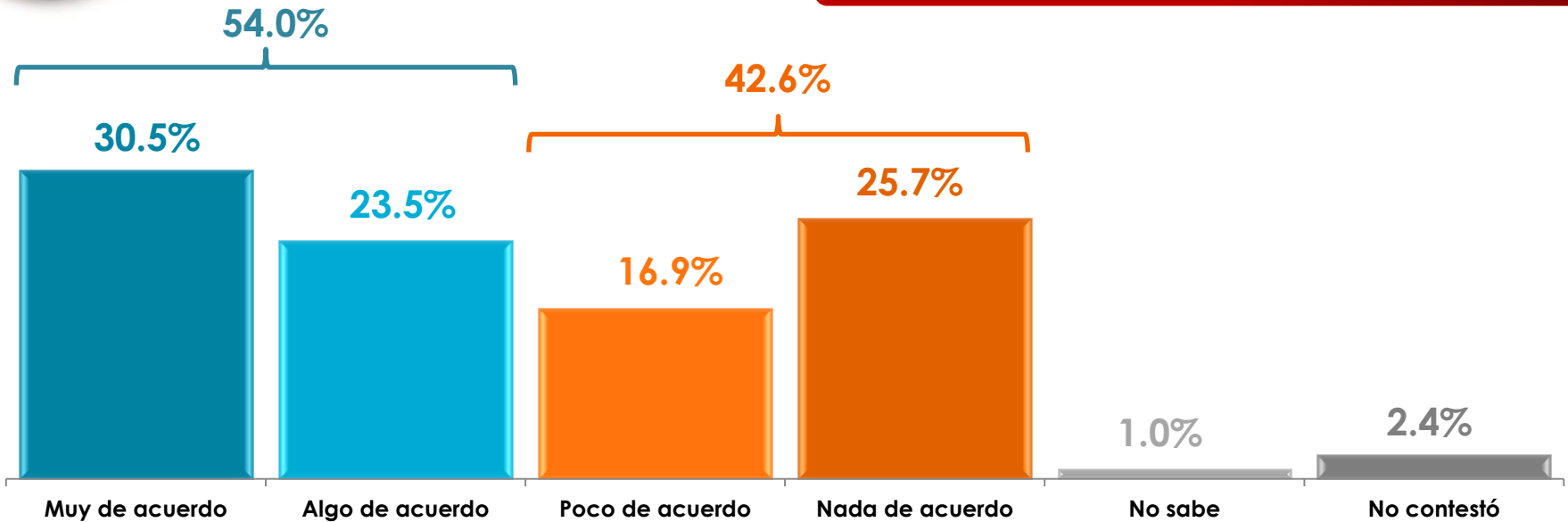
n= 600



# CONTENIDO DE LIBROS DE TEXTO DISTRIBUIDOS POR LA SEP

Gabinete de Comunicación Estratégica

Una de las posturas del "Frente Nacional por la Familia" es rechazar el contenido de algunos libros de texto distribuidos por la SEP, en los cuales se habla sobre educación sexual y se tocan temas como la homosexualidad y la transexualidad, ¿qué tan de acuerdo está con que a los niños de primaria y secundaria se les imparta este contenido: muy de acuerdo, algo poco o nada de acuerdo?



		Muy de acuerdo	Algo de acuerdo	Poco de acuerdo	Nada de acuerdo	No sabe	No contestó
Sexo	MASCULINO	35.6%	23.6%	15.8%	23.5%	0.6%	0.9%
	FEMENINO	25.8%	23.5%	17.8%	27.7%	1.4%	3.8%
Religión	Católica	28.3%	27.4%	17.8%	23.9%	0.9%	1.7%
	Cristiana	32.7%	17.1%	16.8%	32.6%	0.0%	0.8%
	Otra religión	27.9%	18.2%	8.2%	42.7%	0.0%	3.0%
	Ninguna	46.2%	10.1%	18.6%	21.6%	1.1%	2.4%

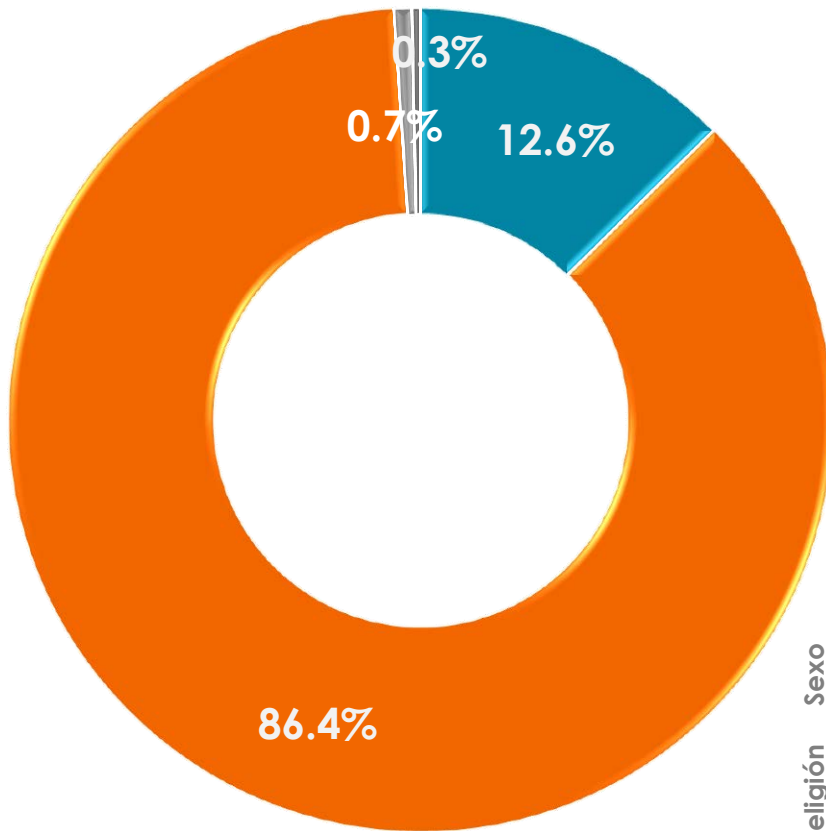
n= 600



# ASISTENCIA A MARCHA DEL 10 DE SEP

Gabinete de Comunicación Estratégica

El "Frente Nacional por la Familia" convocó a marchar este 10 de septiembre en distintas ciudades del país en contra de las reformas propuestas por el presidente Enrique Peña Nieto, ¿usted o alguien cercano a asistió a las marchas convocadas por el "Frente Nacional por la Familia"?



- Sí
- No
- No sabe
- No contestó

	Sí	No	No sabe	No contestó	
Sexo	MASCULINO	10.9%	88.1%	0.3%	0.7%
	FEMENINO	14.1%	84.8%	1.1%	0.0%
Religión	Católica	13.6%	85.5%	0.7%	0.2%
	Cristiana	12.5%	87.5%	0.0%	0.0%
	Otra religión	7.7%	90.5%	1.8%	0.0%
	Ninguna	10.8%	89.2%	0.0%	0.0%

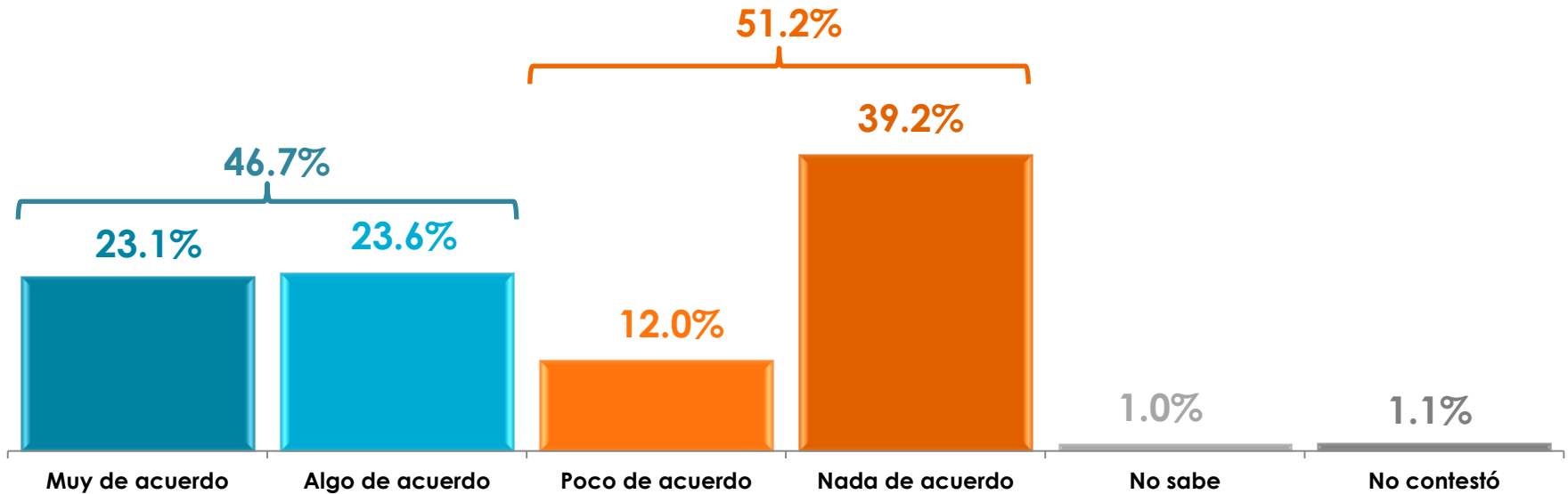
n= 600



# POSTURA LEGALIZACIÓN DEL MATRIMONIO IGUALITARIO

Gabinete de Comunicación Estratégica

En respuesta al movimiento encabezado por el "Frente Nacional por la Familia" asociaciones de la comunidad lésbico, gay, convocaron a movimientos a nivel nacional para garantizar la defensa del derecho al matrimonio igualitario. ¿Qué tan de acuerdo está con la legalización del matrimonio entre personas del mismo sexo en el país: muy de acuerdo, algo, poco o nada de acuerdo?



		Muy de acuerdo	Algo de acuerdo	Poco de acuerdo	Nada de acuerdo	No sabe	No contestó
Sexo	MASCULINO	27.1%	22.1%	10.1%	38.9%	0.4%	1.4%
	FEMENINO	19.3%	25.0%	13.7%	39.5%	1.5%	1.0%
Religión	Católica	20.8%	27.2%	13.4%	36.5%	1.4%	0.7%
	Cristiana	16.5%	12.0%	13.4%	58.1%	0.0%	0.0%
	Otra religión	18.9%	8.0%	10.9%	62.1%	0.0%	0.1%
	Ninguna	38.4%	29.4%	4.0%	27.5%	0.0%	0.7%

n= 600



## DERECHOS DE LAS PAREJAS DEL MISMO SEXO

Gabinete de Comunicación Estratégica

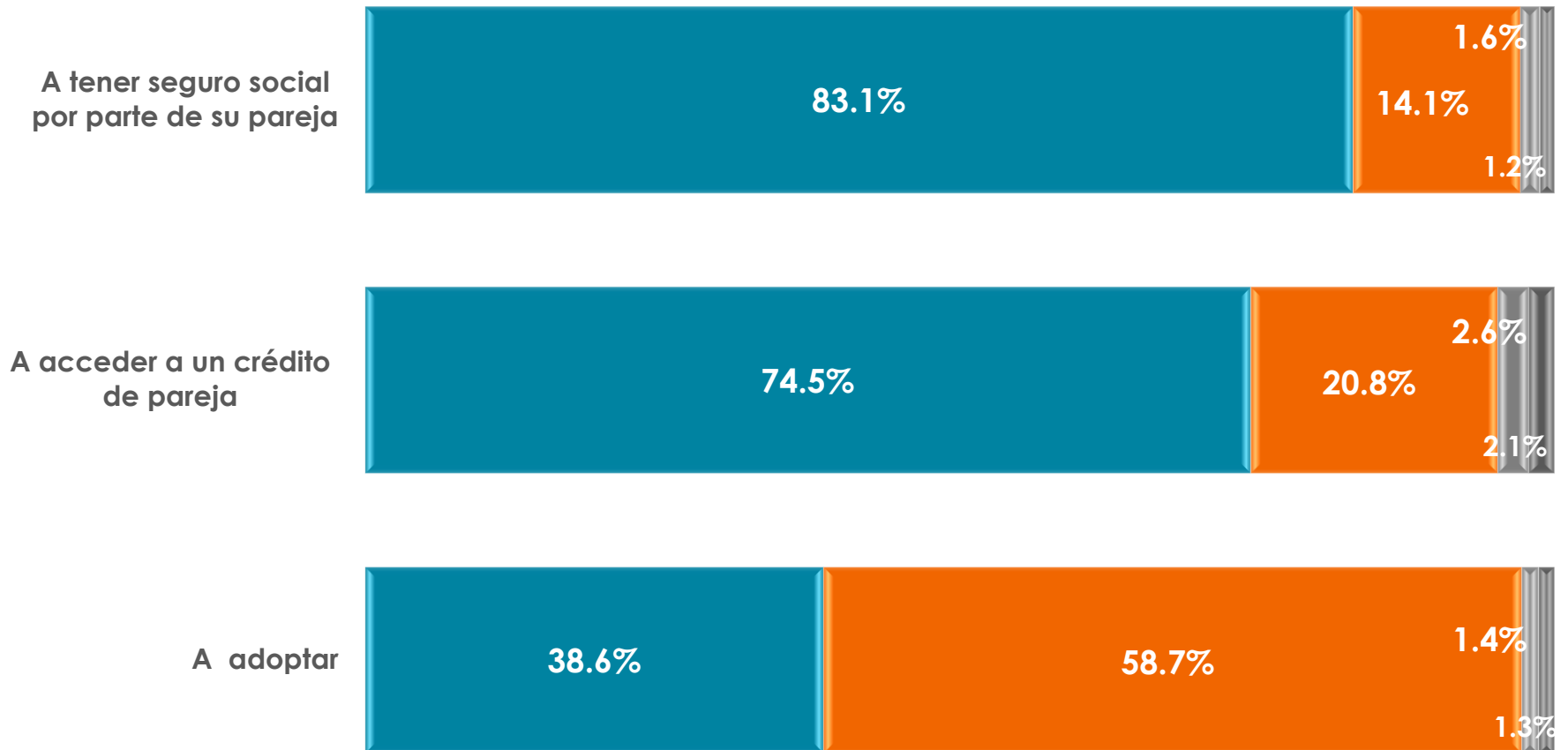
En junio de 2015 la Suprema Corte de Justicia de la Nación declaró legales los matrimonios entre parejas del mismo sexo. Usted a qué cree que deban tener derecho los matrimonios del mismo sexo?:

● Sí

● No

● No sabe

● No contestó



n= 600



# DERECHOS DE LAS PAREJAS DEL MISMO SEXO

Gabinete de Comunicación Estratégica

En junio de 2015 la Suprema Corte de Justicia de la Nación declaró legales los matrimonios entre parejas del mismo sexo. Usted a qué cree que deban tener derecho los matrimonios del mismo sexo?:

## A tener seguro social por parte de su pareja

		Sí	No	No sabe	No contestó
Sexo	MASCULINO	82.8%	15.6%	0.9%	0.7%
	FEMENINO	83.4%	12.8%	2.3%	1.5%
Religión	Católica	84.4%	12.9%	1.8%	0.9%
	Cristiana	71.6%	28.4%	0.0%	0.0%
	Otra religión	82.0%	16.3%	1.7%	0.0%
	Ninguna	89.6%	8.9%	0.0%	1.5%

## A acceder a un crédito de pareja

		Sí	No	No sabe	No contestó
Sexo	MASCULINO	77.1%	19.8%	1.5%	1.6%
	FEMENINO	72.0%	21.8%	3.6%	2.6%
Religión	Católica	76.3%	19.3%	2.9%	1.5%
	Cristiana	57.8%	38.3%	0.0%	3.9%
	Otra religión	68.5%	23.6%	3.7%	4.2%
	Ninguna	83.0%	15.5%	1.5%	0.0%

## A adoptar

		Sí	No	No sabe	No contestó
Sexo	MASCULINO	40.0%	57.3%	0.8%	1.9%
	FEMENINO	37.4%	60.0%	1.9%	0.7%
Religión	Católica	39.5%	58.3%	1.5%	0.7%
	Cristiana	28.2%	70.9%	0.0%	0.9%
	Otra religión	25.2%	71.0%	2.0%	1.8%
	Ninguna	50.9%	46.8%	0.0%	2.3%

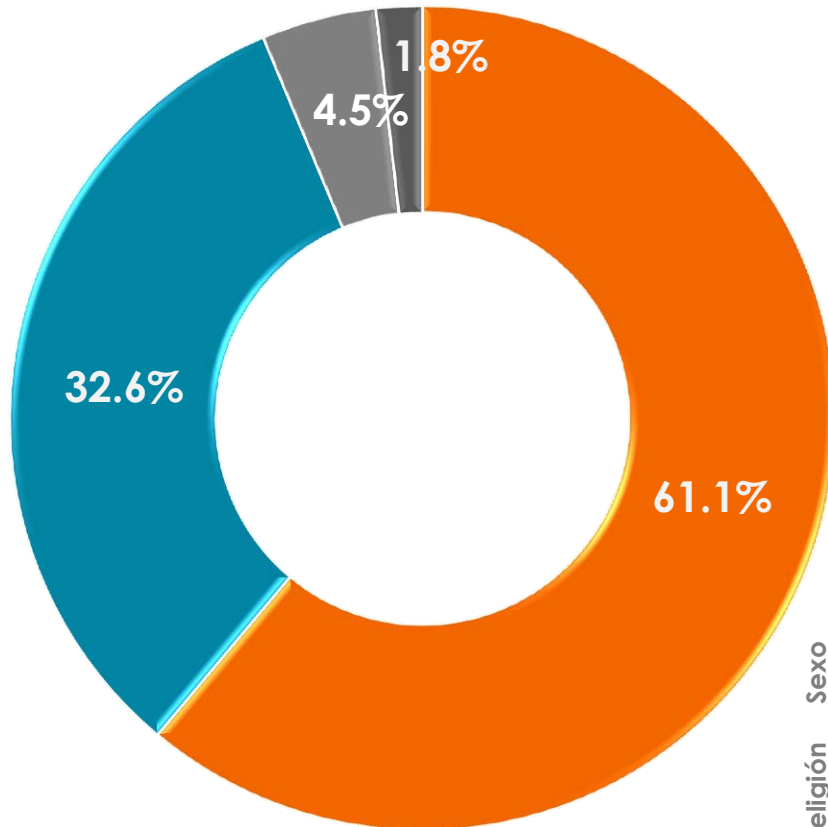
n= 600



# POSTURA DE GRUPOS RELIGIOSOS

Gabinete de Comunicación Estratégica

Dentro del "Frente Nacional por la Familia" se encuentran grupos religiosos de católicos, cristianos y evangelistas, ¿considera que la postura del Frente Nacional por la Familia debe o no debe ser tomada en cuenta al momento de legislar sobre el matrimonio entre parejas del mismo sexo?



- Debe ser tomada en cuenta
- No debe ser tomada en cuenta
- No sabe
- No contestó

		Debe ser tomada en cuenta	No debe ser tomada en cuenta	No sabe	No contestó
Sexo	MASCULINO	60.5%	34.8%	2.9%	1.8%
	FEMENINO	61.6%	30.6%	6.0%	1.8%
Religión	Católica	63.4%	30.5%	5.0%	1.1%
	Cristiana	72.2%	21.4%	1.3%	5.1%
	Otra religión	55.4%	42.9%	1.7%	0.0%
	Ninguna	51.8%	46.4%	1.8%	0.0%

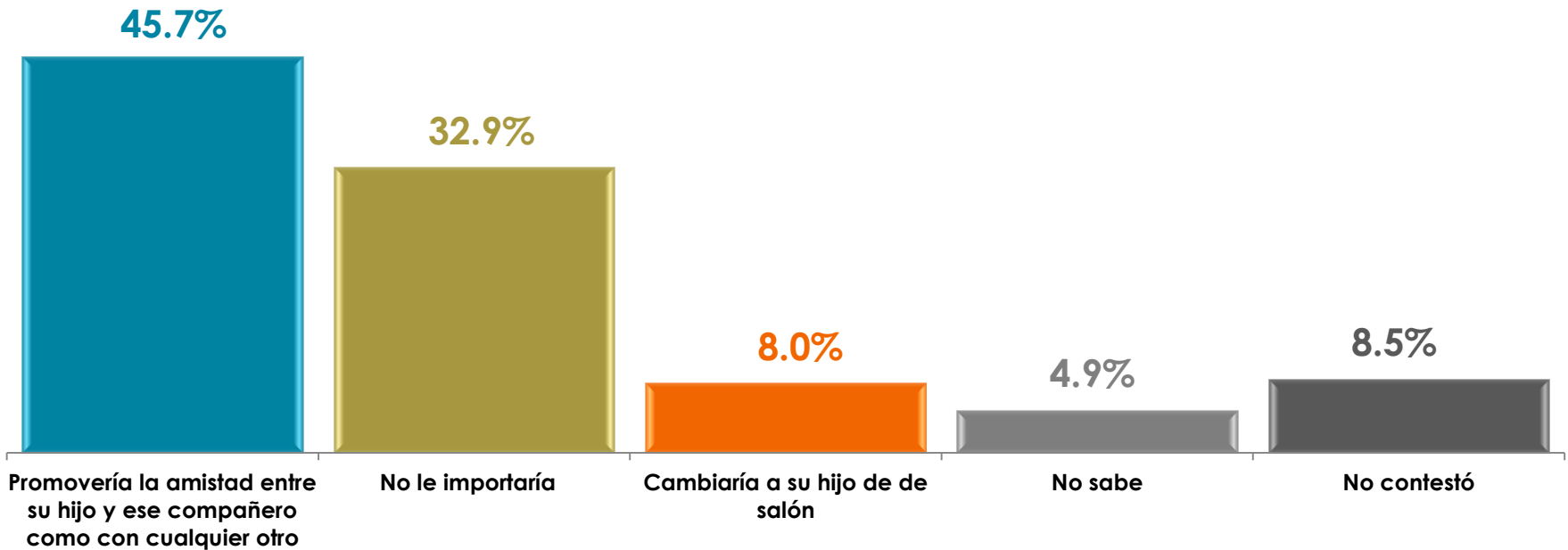
n= 600



## REACCIÓN ANTE CONTACTO CON HIJOS DE PAREJAS HOMOPARENTALES

Gabinete de Comunicación Estratégica

Supongamos que usted tiene un hijo en primaria y su hijo tiene un compañero con dos papás o dos mamás, ¿Usted cómo reaccionaría?



		Promovería la amistad entre su hijo y ese compañero como con cualquier otro	No le importaría	Cambiaría a su hijo de salón	No sabe	No contestó
Sexo	MASCULINO	48.7%	32.0%	8.7%	3.1%	7.5%
	FEMENINO	43.0%	33.7%	7.4%	6.5%	9.4%
Religión	Católica	46.0%	36.0%	6.4%	4.2%	7.4%
	Cristiana	37.0%	27.0%	15.9%	1.9%	18.2%
	Otra religión	41.3%	30.8%	15.5%	6.4%	6.0%
	Ninguna	48.2%	29.8%	9.3%	7.3%	5.4%

n= 600

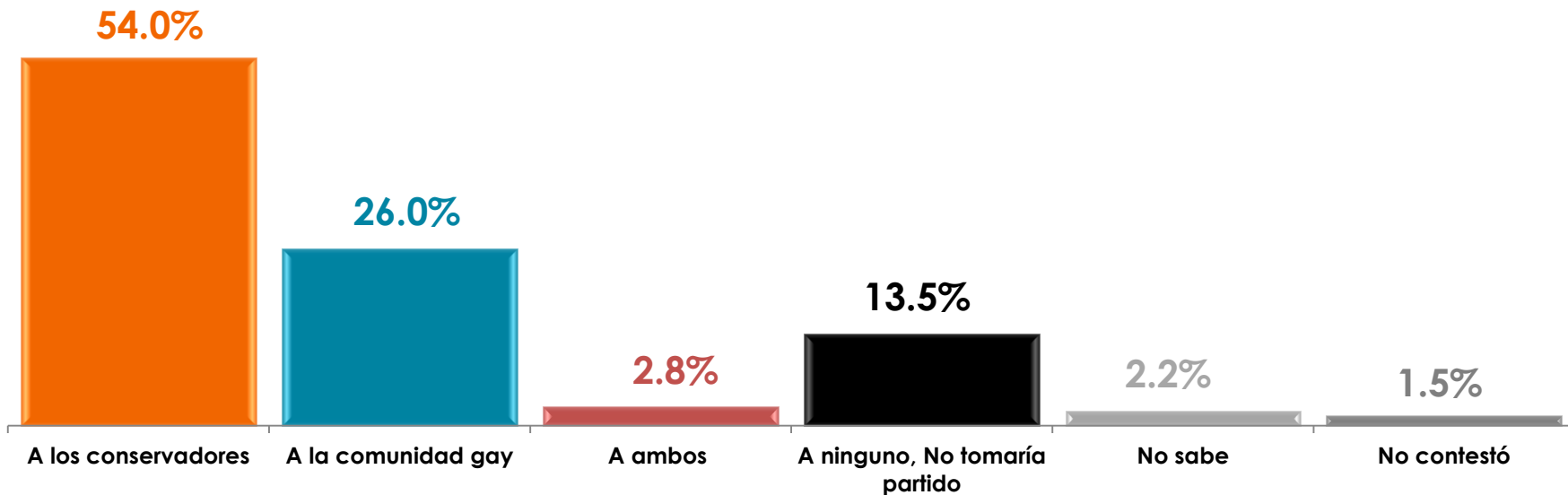




## GRUPO AL QUE APOYARÍA

Gabinete de Comunicación Estratégica

Si usted tuviera que tomar partido por alguno de los grupos a quién apoyaría ¿A los conservadores que marchan a favor de la familia tradicional como el “Frente Nacional por la Familia” o apoyaría a la comunidad Gay que se manifiesta por sus derechos?



		A los conservadores	A la comunidad gay	A ambos	A ninguno, No tomaría partido	No sabe	No contestó
Sexo	MASCULINO	56.1%	26.0%	0.8%	14.4%	1.2%	1.5%
	FEMENINO	52.1%	26.0%	4.6%	12.7%	3.1%	1.5%
Religión	Católica	56.1%	24.2%	3.5%	13.3%	2.6%	0.3%
	Cristiana	67.7%	20.3%	0.0%	10.5%	0.0%	1.5%
	Otra religión	47.7%	18.2%	2.2%	21.6%	2.4%	7.9%
	Ninguna	38.7%	47.5%	0.0%	11.7%	0.0%	2.1%

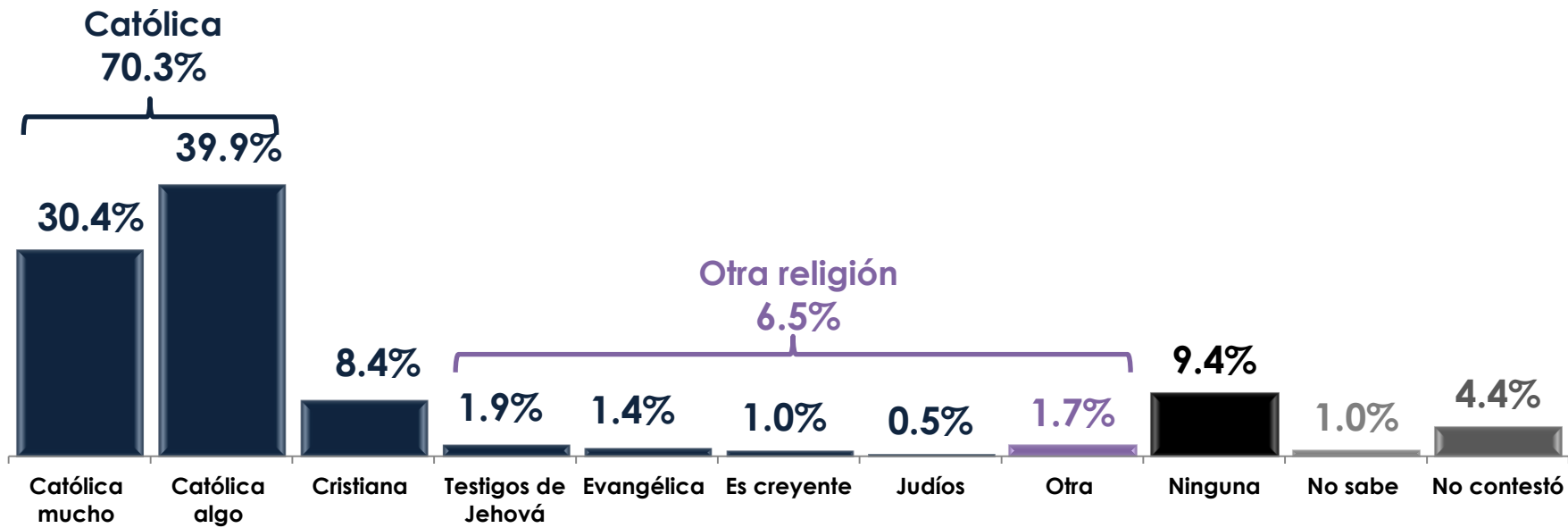
n= 600



# RELIGIÓN

Gabinete de Comunicación Estratégica

Y, ¿podría decirme a qué religión se siente más cercano?



Sexo	Católica mucho	Católica algo	Cristiana	Testigos de Jehová	Evangélica	Es creyente	Judíos	Otra	Ninguna	No sabe	No contestó
MASCULINO	26.2%	35.9%	10.5%	1.4%	1.3%	1.4%	0.7%	2.7%	13.7%	0.4%	5.8%
FEMENINO	34.4%	43.6%	6.4%	2.4%	1.4%	0.6%	0.3%	0.8%	5.5%	1.5%	3.1%

n= 600



## Universo

- Ciudadanos mayores de 18 años que residen en la República Mexicana y cuentan con línea telefónica en su hogar.

## Técnica de levantamiento

- Encuesta telefónica realizada el 12 de septiembre de 2016.

## Tamaño de la muestra y su precisión estadística

- Se diseñó una muestra de 600 encuestas, distribuidas en las 32 entidades del país para mantener tanto proporcionalidad como dispersión óptimas. Con un nivel de confianza de 95%, el error teórico es de  $\pm 4.0\%$  a nivel nacional.
- Los resultados reportados están basados en los estimadores de Horvitz-Thompson, calibrados y redondeados a un decimal.

## Marco muestral y selección de la muestra

- Se utilizó como marco de muestreo la lista nominal actualizada del INE.
- Muestreo estratificado de alocación proporcional al tamaño.



## Universo

- Ciudadanos mayores de 18 años que residen en la República Mexicana y cuentan con línea telefónica en su hogar.

## Técnica de levantamiento

- Encuesta telefónica realizada el 12 de septiembre de 2016.

## Tamaño de la muestra y su precisión estadística

- Se diseñó una muestra de 600 encuestas, distribuidas en las 32 entidades del país para mantener tanto proporcionalidad como dispersión óptimas. Con un nivel de confianza de 95%, el error teórico es de  $\pm 4.0\%$  a nivel nacional.
- Los resultados reportados están basados en los estimadores de Horvitz-Thompson, calibrados y redondeados a un decimal.

## Marco muestral y selección de la muestra

- Se utilizó como marco de muestreo la lista nominal actualizada del INE.
- Muestreo estratificado de alocación proporcional al tamaño.