



MATRIMONIO Y FAMILIA

26 de septiembre de 2016

ÍNDICE

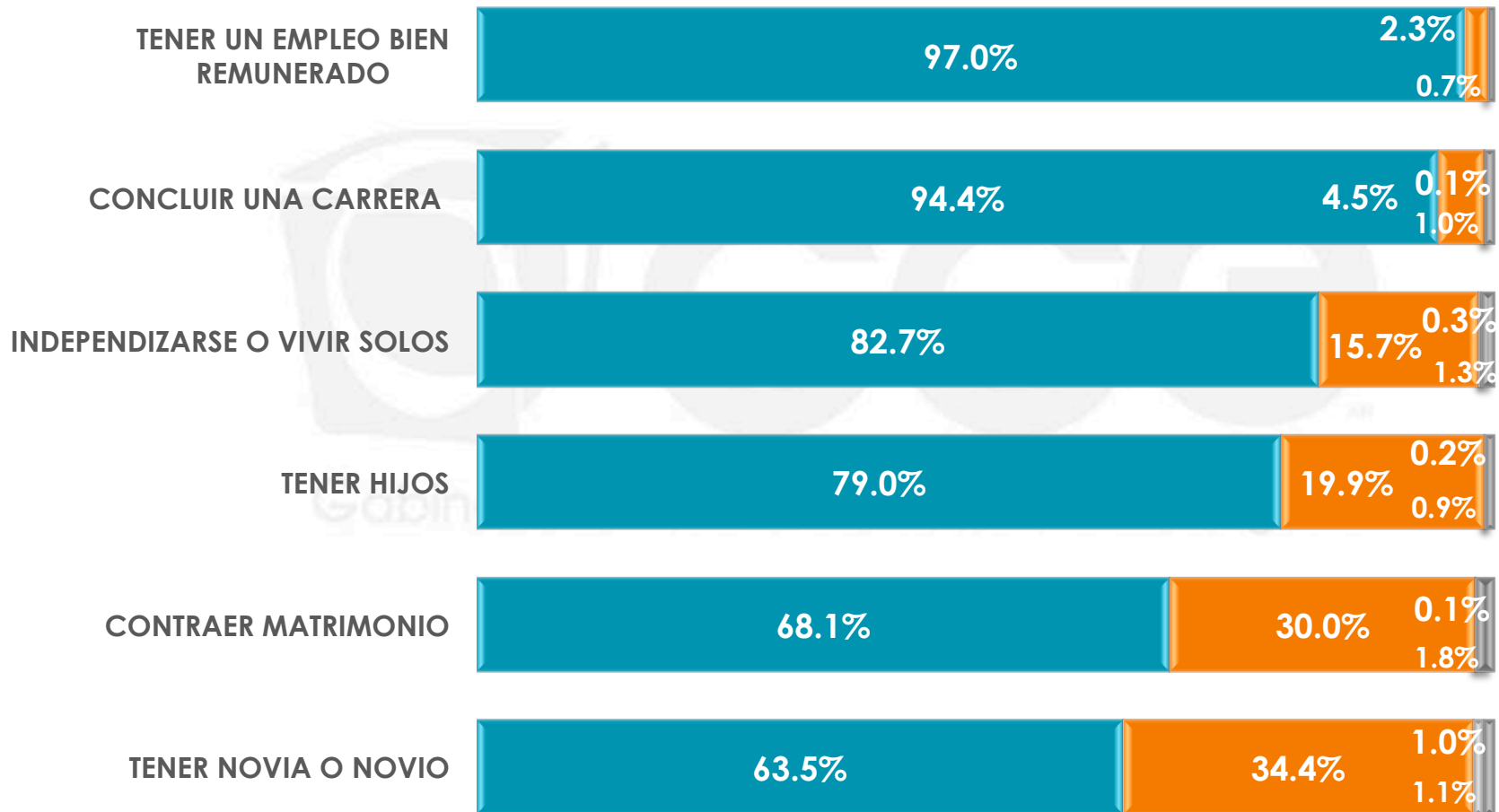
IMPORTANCIA DE LA FAMILIA PARA LOS MEXICANOS	3
CAUSAS DE DIVORCIO Y MATRIMONIOS EXITOSOS	11
TIPOS DE FAMILIA	21

A large red square containing a white number '1', indicating the first item in a list or index.

IMPORTANCIA DE LA FAMILIA PARA LOS MEXICANOS

De las siguientes opciones que le voy a mencionar dígame para cada una de ellas qué tan importante cree que es para los mexicanos:

● MUY IMPORTANTE/
ALGO IMPORTANTE
 ● POCO IMPORTANTE/
NADA IMPORTANTE
 ● NO SABE
 ● NO CONTESTÓ



De las siguientes opciones que le voy a mencionar dígame para cada una de ellas qué tan importante cree que es para los mexicanos:

TENER UN EMPLEO BIEN REMUNERADO

	MUY IMPORTANTE/ ALGO IMPORTANTE	ALGO IMPORTANTE/ NADA IMPORTANTE	NO SABE	NO CONTESTÓ
MASCULINO	96.0%	3.0%	0.0%	1.0%
FEMENINO	98.0%	1.7%	0.0%	0.3%

CONCLUIR UNA CARRERA

	MUY IMPORTANTE/ ALGO IMPORTANTE	ALGO IMPORTANTE/ NADA IMPORTANTE	NO SABE	NO CONTESTÓ
MASCULINO	92.4%	5.7%	0.2%	1.7%
FEMENINO	96.2%	3.3%	0.0%	0.5%

INDEPENDIZARSE O VIVIR SOLOS

	MUY IMPORTANTE/ ALGO IMPORTANTE	ALGO IMPORTANTE/ NADA IMPORTANTE	NO SABE	NO CONTESTÓ
MASCULINO	82.1%	16.9%	0.0%	1.0%
FEMENINO	83.3%	14.6%	0.6%	1.5%

De las siguientes opciones que le voy a mencionar dígame para cada una de ellas qué tan importante cree que es para los mexicanos:

TENER HIJOS

	MUY IMPORTANTE/ ALGO IMPORTANTE	ALGO IMPORTANTE/ NADA IMPORTANTE	NO SABE	NO CONTESTÓ
MASCULINO	77.9%	22.0%	0.0%	0.1%
FEMENINO	80.1%	17.9%	0.4%	1.6%

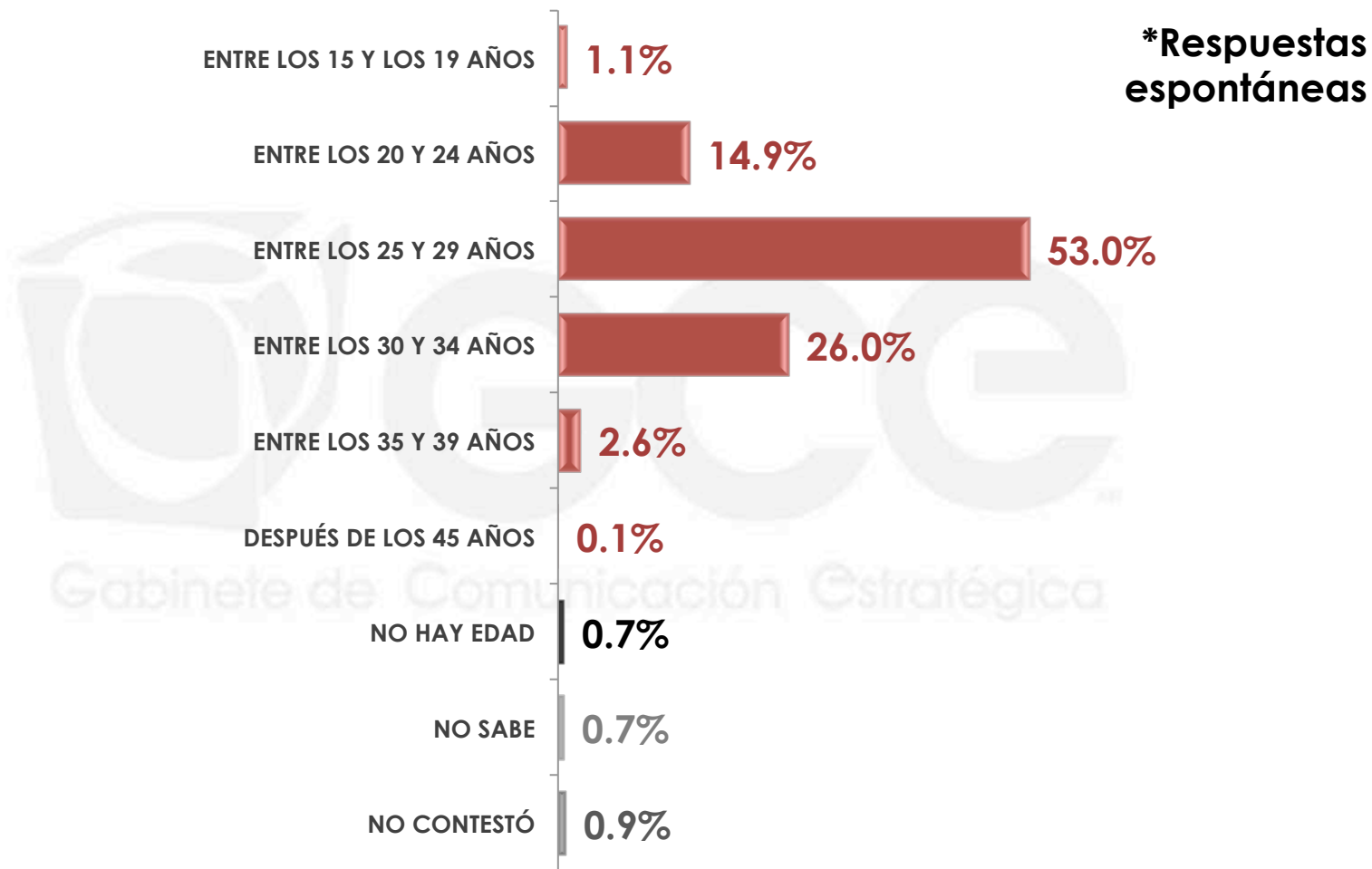
CONTRAER MATRIMONIO

	MUY IMPORTANTE/ ALGO IMPORTANTE	ALGO IMPORTANTE/ NADA IMPORTANTE	NO SABE	NO CONTESTÓ
MASCULINO	65.3%	32.4%	0.0%	2.3%
FEMENINO	70.7%	27.8%	0.2%	1.3%

TENER NOVIA O NOVIO

	MUY IMPORTANTE/ ALGO IMPORTANTE	ALGO IMPORTANTE/ NADA IMPORTANTE	NO SABE	NO CONTESTÓ
MASCULINO	64.9%	33.4%	0.4%	1.3%
FEMENINO	62.3%	35.4%	1.5%	0.8%

Pensando en el matrimonio, ¿qué edad considera que es la ideal para casarse?

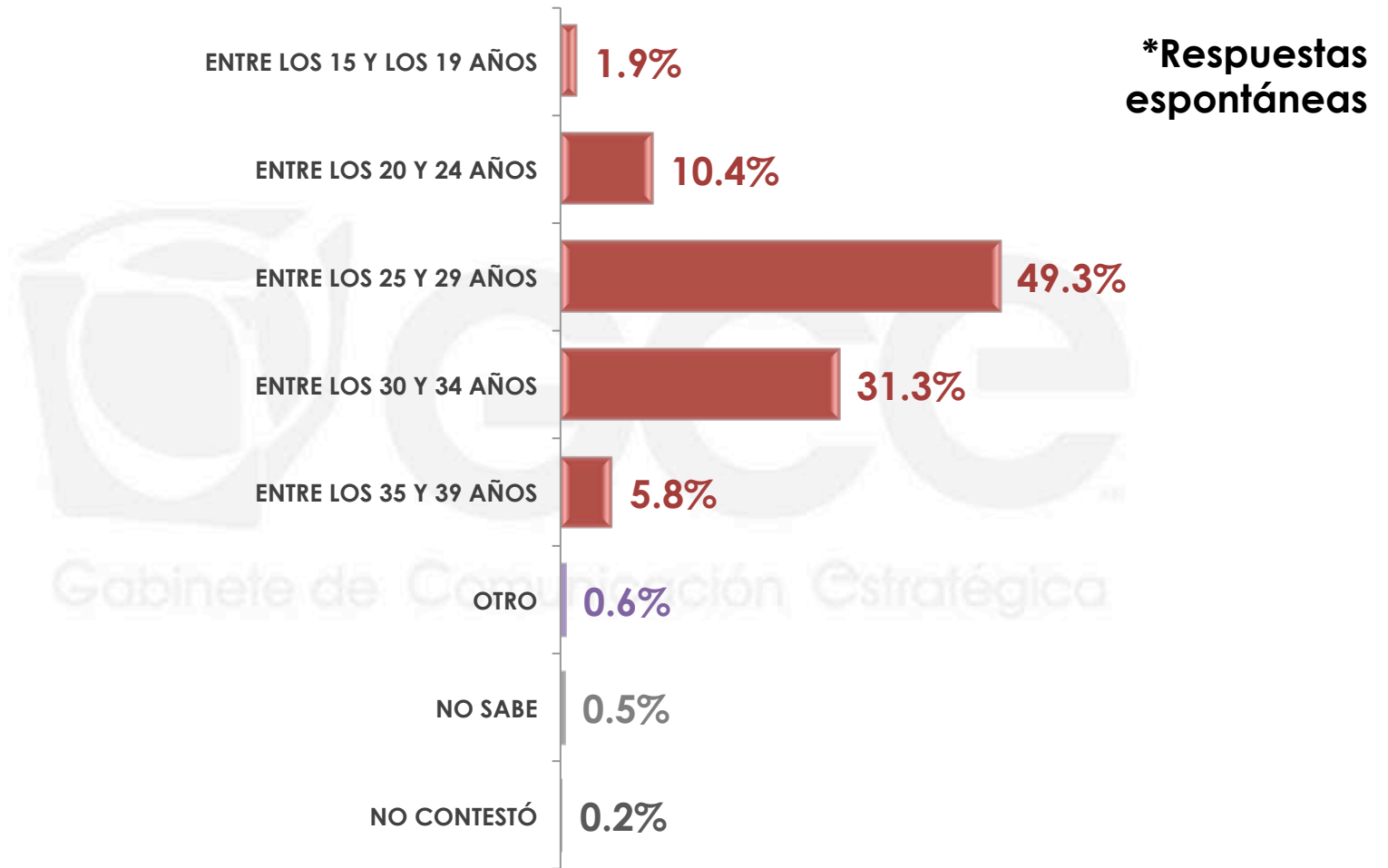


Pensando en el matrimonio, ¿qué edad considera que es la ideal para casarse?

***Respuestas espontáneas**

		ENTRE LOS 15 Y LOS 19 AÑOS	ENTRE LOS 20 Y 24 AÑOS	ENTRE LOS 25 Y 29 AÑOS	ENTRE LOS 30 Y 34 AÑOS	ENTRE LOS 35 Y 39 AÑOS
Sexo	MASCULINO	0.8%	10.2%	48.1%	33.4%	4.5%
	FEMENINO	1.5%	19.2%	57.5%	19.0%	0.7%
		DEPUÉS DE LOS 45 AÑOS	NO HAY EDAD	NO SABE	NO CONTESTÓ	
Sexo	MASCULINO	0.0%	0.5%	1.0%	1.5%	
	FEMENINO	0.2%	0.9%	0.3%	0.7%	

Y, ahora pensando en la familia, ¿qué edad considera que es la ideal para tener hijos?



Y, ahora pensando en la familia, ¿qué edad considera que es la ideal para tener hijos?

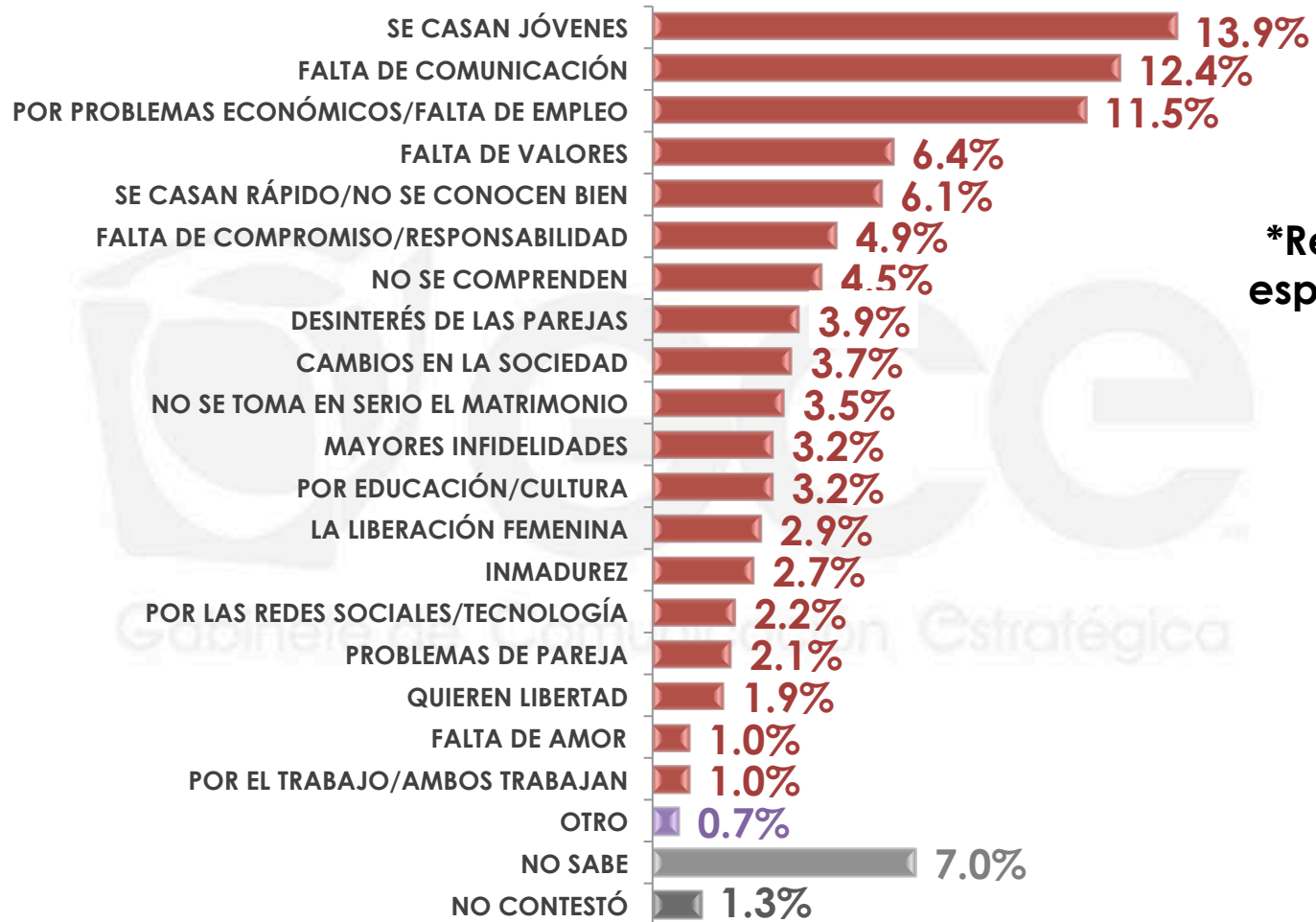
***Respuestas espontáneas**

		ENTRE LOS 15 Y LOS 19 AÑOS	ENTRE LOS 20 Y 24 AÑOS	ENTRE LOS 25 Y 29 AÑOS	ENTRE LOS 30 Y 34 AÑOS
Sexo	MASCULINO	2.5%	5.4%	45.4%	36.3%
	FEMENINO	1.5%	15.1%	52.8%	26.7%
		ENTRE LOS 35 Y 39 AÑOS	OTRO	NO SABE	NO CONTESTÓ
Sexo	MASCULINO	9.7%	0.6%	0.0%	0.1%
	FEMENINO	2.3%	0.6%	1.0%	0.0%

2

CAUSAS DE DIVORCIO Y MATRIMONIOS EXITOSOS

De acuerdo con datos del INEGI, el número de matrimonios ha ido a la baja desde el año 2000 al 2013, mientras que el número de divorcios ha ido en aumento. ¿Por qué cree usted que esto ocurra?



***Respuestas espontáneas**

De acuerdo con datos del INEGI, el número de matrimonios ha ido a la baja desde el año 2000 al 2013, mientras que el número de divorcios ha ido en aumento. ¿Por qué cree usted que esto ocurra?

*Respuestas espontáneas

SE CASAN JÓVENES FALTA DE COMUNICACIÓN POR PROBLEMAS ECONÓMICOS/ FALTA DE EMPLEO FALTA DE VALORES SE CASAN RÁPIDO/ NO SE CONOCEN BIEN FALTA DE COMPROMISO/ RESPONSABILIDAD NO SE COMPRENDEN

Sexo	MASCULINO	13.9%	10.3%	16.0%	4.9%	7.9%	2.6%	4.4%
	FEMENINO	13.8%	14.4%	7.4%	7.7%	4.4%	7.1%	4.5%

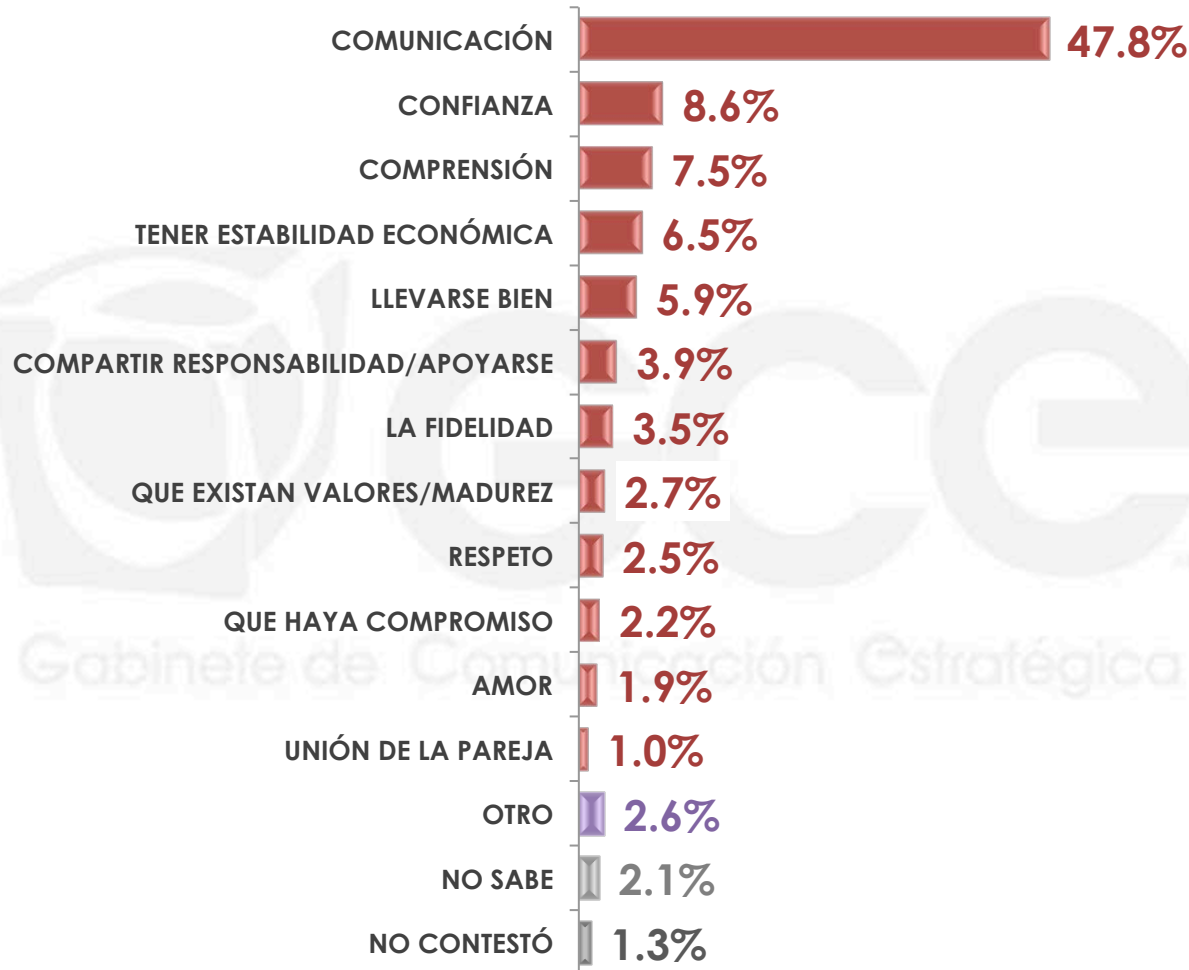
DESINTERÉS DE LAS PAREJAS CAMBIOS EN LA SOCIEDAD NO SE TOMA EN SERIO EL MATRIMONIO MAYORES INFIDELIDADES POR EDUCACIÓN/ CULTURA LA LIBERACIÓN FEMENINA INMADUREZ

Sexo	MASCULINO	4.2%	4.3%	2.3%	2.1%	3.8%	3.1%	2.4%
	FEMENINO	3.5%	3.1%	4.6%	4.2%	2.7%	2.8%	3.0%

POR LAS REDES SOCIALES/ TECNOLOGÍA PROBLEMAS DE PAREJA QUIEREN LIBERTAD FALTA DE AMOR POR EL TRABAJO/ AMBOS TRABAJAN OTRO NO SABE NO CONTESTÓ

Sexo	MASCULINO	2.9%	2.5%	1.3%	0.8%	0.7%	0.7%	7.6%	1.3%
	FEMENINO	1.5%	1.8%	2.5%	1.1%	1.3%	0.6%	6.3%	1.7%

Por lo que usted sabe o ha escuchado, ¿qué es lo que hace que un matrimonio sea exitoso?



***Respuestas espontáneas**

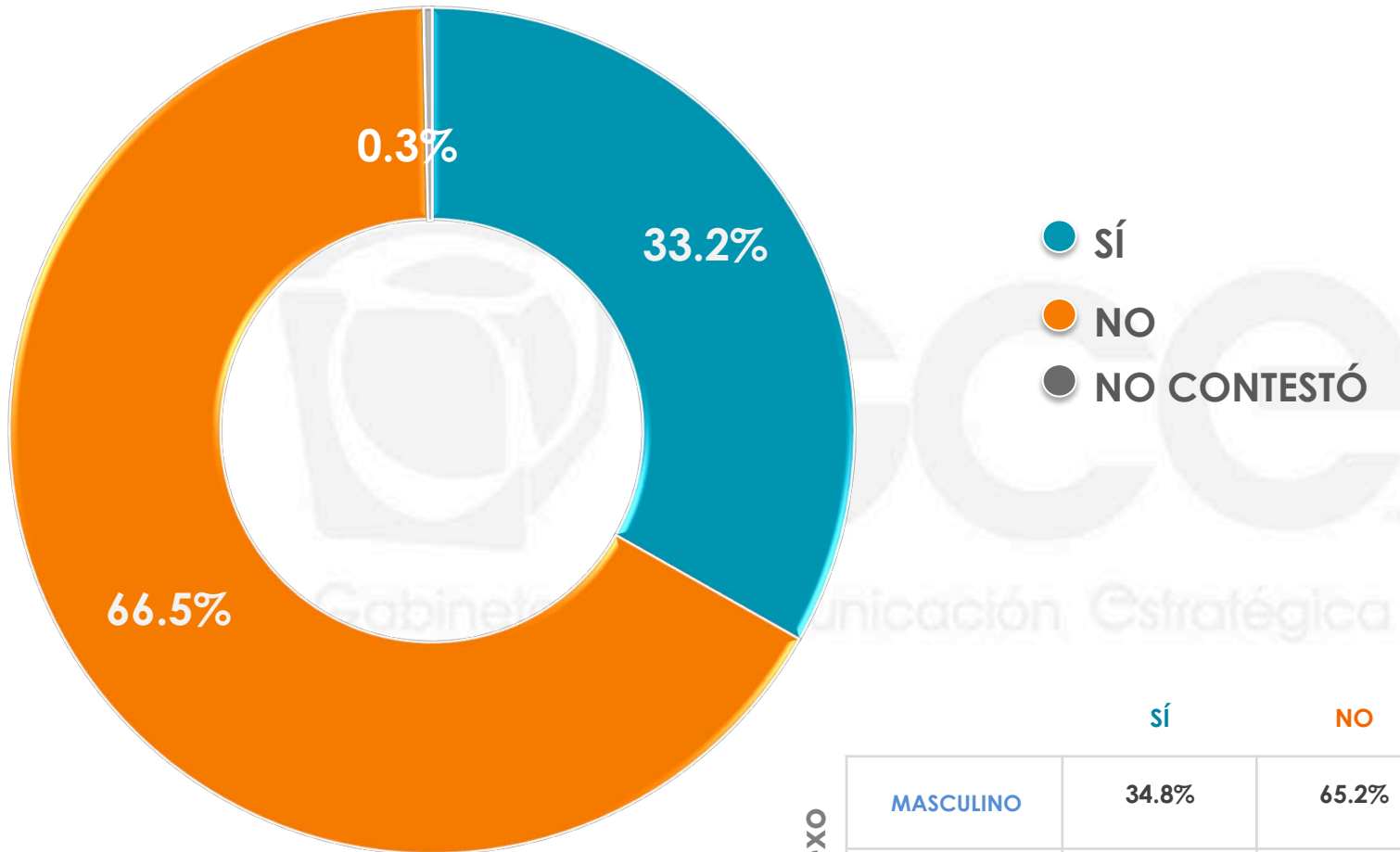
Por lo que usted sabe o ha escuchado, ¿qué es lo que hace que un matrimonio sea exitoso?

***Respuestas espontáneas**

	COMUNICACIÓN	CONFIANZA	COMPRENSIÓN	TENER ESTABILIDAD ECONÓMICA	LLEVARSE BIEN	COMPARTIR RESPONSABILIDAD/ APOYARSE	LA FIDELIDAD
MASCULINO	46.9%	5.0%	8.2%	8.3%	5.9%	4.5%	3.8%
FEMENINO	48.6%	11.9%	6.9%	4.8%	5.9%	3.4%	3.3%

	QUE EXISTAN VALORES/ MADUREZ	RESPECTO	QUE HAYA COMPROMISO	AMOR	UNIÓN DE LA PAREJA	OTRO	NO SABE	NO CONTESTÓ
MASCULINO	2.1%	1.7%	2.2%	2.1%	1.6%	3.9%	2.8%	1.0%
FEMENINO	3.3%	3.2%	2.3%	1.7%	0.5%	1.3%	1.4%	1.5%

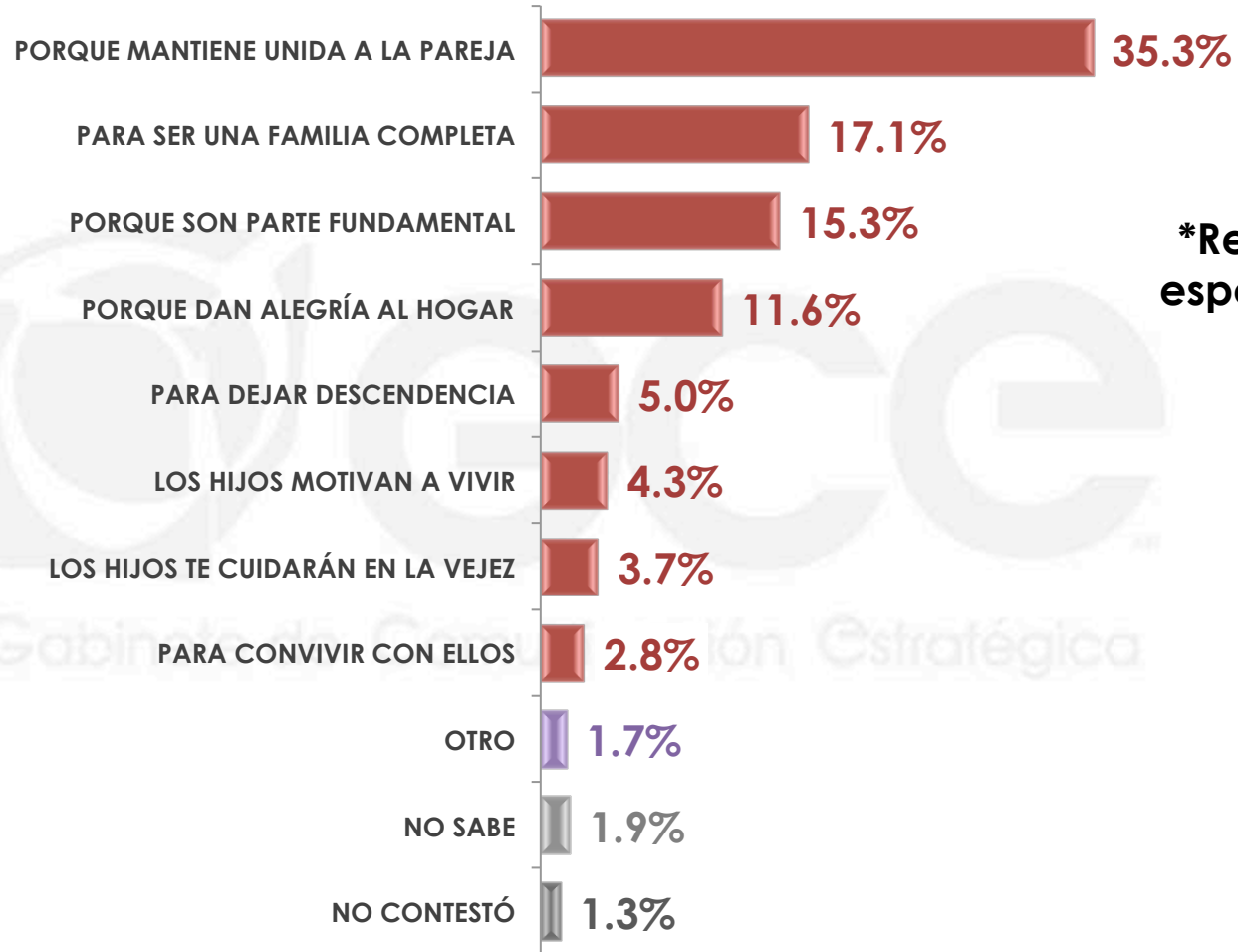
Pensando en la formación de una familia dígame, ¿usted considera que es necesario tener hijos para que un matrimonio sea exitoso?



	SÍ	NO	NO CONTESTÓ
MASCULINO	34.8%	65.2%	0.0%
FEMENINO	31.7%	67.7%	0.6%

n= 600

¿Por qué cree que es importante tener hijos para que un matrimonio sea exitoso?*



***Respuestas espontáneas**

*Esta pregunta sólo se hizo a las personas que contestaron que sí es necesario tener hijos para que un matrimonio sea exitoso.

¿Por qué cree que es importante tener hijos para que un matrimonio sea exitoso?*

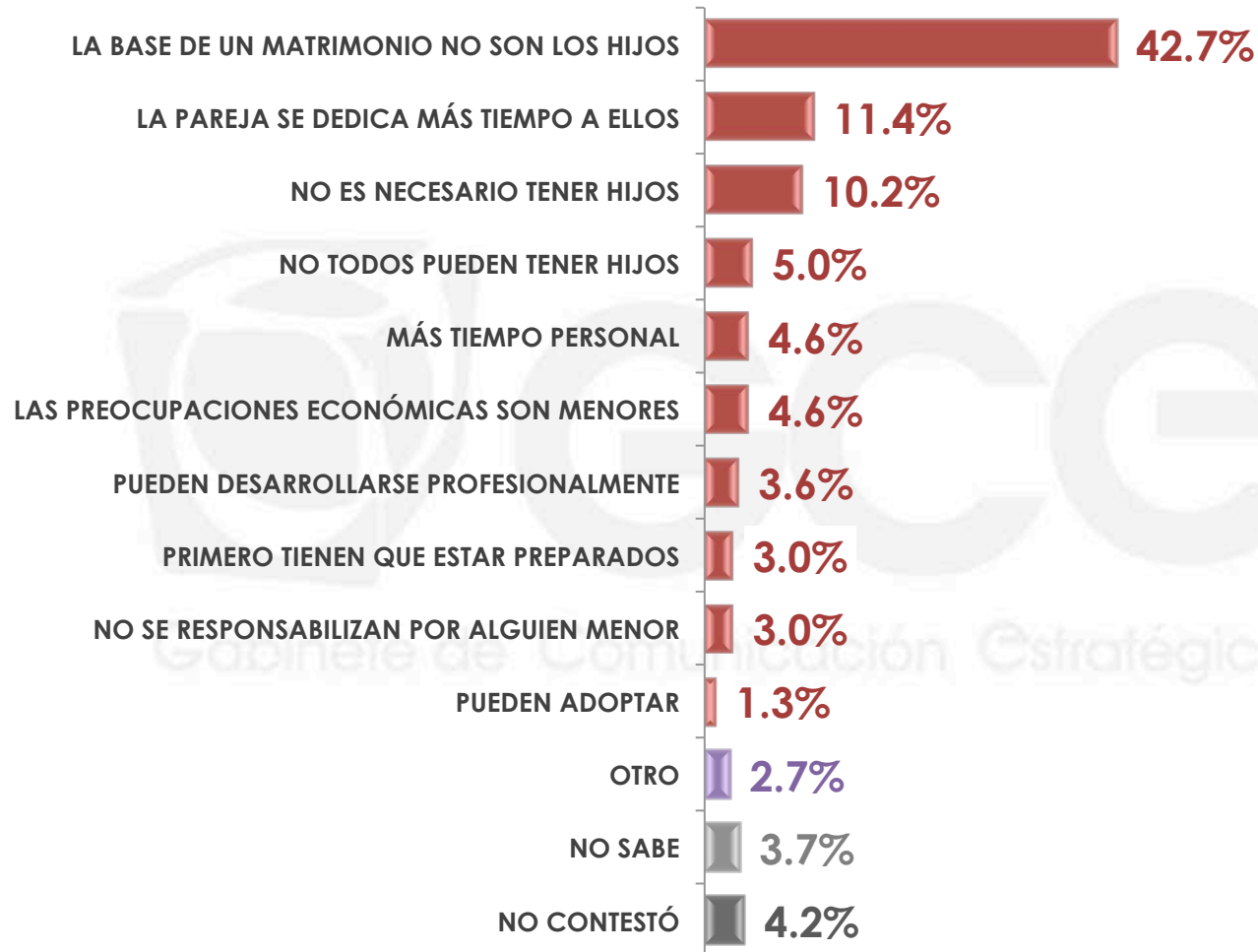
*Respuestas espontáneas

	PORQUE MANTIENE UNIDA A LA PAREJA	PARA SER UNA FAMILIA COMPLETA	PORQUE SON PARTE FUNDAMENTAL	PORQUE DAN ALEGRÍA AL HOGAR	PARA DEJAR DESCENDENCIA	LOS HIJOS MOTIVAN A VIVIR
MASCULINO	36.0%	13.2%	18.9%	11.3%	5.8%	6.4%
FEMENINO	34.6%	21.0%	11.8%	11.8%	4.1%	2.1%

	LOS HIJOS TE CUIDARÁN EN LA VEJEZ	PARA CONVIVIR CON ELLOS	OTRO	NO SABE	NO CONTESTÓ
MASCULINO	3.6%	1.5%	2.2%	0.5%	0.6%
FEMENINO	3.8%	4.2%	1.2%	3.3%	2.1%

*Esta pregunta sólo se hizo a las personas que contestaron que sí es necesario tener hijos para que un matrimonio sea exitoso.

¿Por qué piensa que no es importante tener hijos para que un matrimonio sea exitoso? *



***Respuestas espontáneas**

*Esta pregunta sólo se hizo a las personas que contestaron que no es necesario tener hijos para que un matrimonio sea exitoso.

¿Por qué piensa que no es importante tener hijos para que un matrimonio sea exitoso? *

***Respuestas espontáneas**

		LA BASE DE UN MATRIMONIO NO SON LOS HIJOS	LA PAREJA SE DEDICA MÁS TIEMPO A ELLOS	NO ES NECESARIO TENER HIJOS	NO TODOS PUEDEN TENER HIJOS	MÁS TIEMPO PERSONAL	LAS PREOCUPACIONES ECONÓMICAS SON MENORES
Sexo	MASCULINO	44.2%	11.6%	7.1%	4.5%	4.9%	4.6%
	FEMENINO	41.4%	11.3%	12.9%	5.5%	4.4%	4.6%

		PUEDEN DESARROLLARSE PROFESIONALMENTE	PRIMERO TIENEN QUE ESTAR PREPARADOS	NO SE RESPONSABILIZAN POR ALGUIEN MENOR	PUEDEN ADOPTAR	OTRO	NO SABE	NO CONTESTÓ
Sexo	MASCULINO	4.7%	3.6%	1.8%	1.4%	3.1%	4.9%	3.6%
	FEMENINO	2.6%	2.5%	4.1%	1.1%	2.4%	2.6%	4.6%


*Esta pregunta sólo se hizo a las personas que contestaron que no es necesario tener hijos para que un matrimonio sea exitoso.

3

TIPOS DE FAMILIA

Actualmente existen parejas conocidas como “DINK”, que por sus siglas en inglés significa “Doble ingreso, sin hijos”, es decir, familias con éxito profesional e ingresos propios que no tienen hijos. Para cada una de las opciones que le voy a mencionar dígame qué tanto cree que influya en el que algunas parejas decidan tener doble ingreso pero sin hijos:

● INFLUYE MUCHO/ INFLUYE ALGO
 ● INFLUYE POCO/ NO INFLUYE
 ● NO SABE
 ● NO CONTESTÓ



Actualmente existen parejas conocidas como “DINK”, que por sus siglas en inglés significa “Doble ingreso, sin hijos”, es decir, familias con éxito profesional e ingresos propios que no tienen hijos. Para cada una de las opciones que le voy a mencionar dígame qué tanto cree que influya en el que algunas parejas decidan tener doble ingreso pero sin hijos:

POR BUSCAR TENER CRECIMIENTO PROFESIONAL

	INFLUYE MUCHO/ INFLUYE POCO	INFLUYE POCO/ NO INFLUYE	NO SABE	NO CONTESTÓ
MASCULINO	82.5%	16.5%	0.5%	0.5%
FEMENINO	86.5%	12.9%	0.5%	0.1%

LA ECONOMÍA EN GENERAL DEL PAÍS

	INFLUYE MUCHO/ INFLUYE POCO	INFLUYE POCO/ NO INFLUYE	NO SABE	NO CONTESTÓ
MASCULINO	81.6%	17.9%	0.5%	0.0%
FEMENINO	86.8%	12.5%	0.3%	0.4%

Actualmente existen parejas conocidas como “DINK”, que por sus siglas en inglés significa “Doble ingreso, sin hijos”, es decir, familias con éxito profesional e ingresos propios que no tienen hijos. Para cada una de las opciones que le voy a mencionar dígame qué tanto cree que influya en el que algunas parejas decidan tener doble ingreso pero sin hijos:

LA SITUACIÓN DE VIOLENCIA/INSEGURIDAD DEL PAÍS

	INFLUYE MUCHO/ INFLUYE POCO	INFLUYE POCO/ NO INFLUYE	NO SABE	NO CONTESTÓ
MASCULINO	75.2%	24.2%	0.2%	0.4%
FEMENINO	82.0%	17.2%	0.6%	0.2%

LA PRESIÓN SOCIAL

	INFLUYE MUCHO/ INFLUYE POCO	INFLUYE POCO/ NO INFLUYE	NO SABE	NO CONTESTÓ
MASCULINO	65.3%	33.6%	0.5%	0.6%
FEMENINO	70.9%	27.1%	1.0%	1.0%

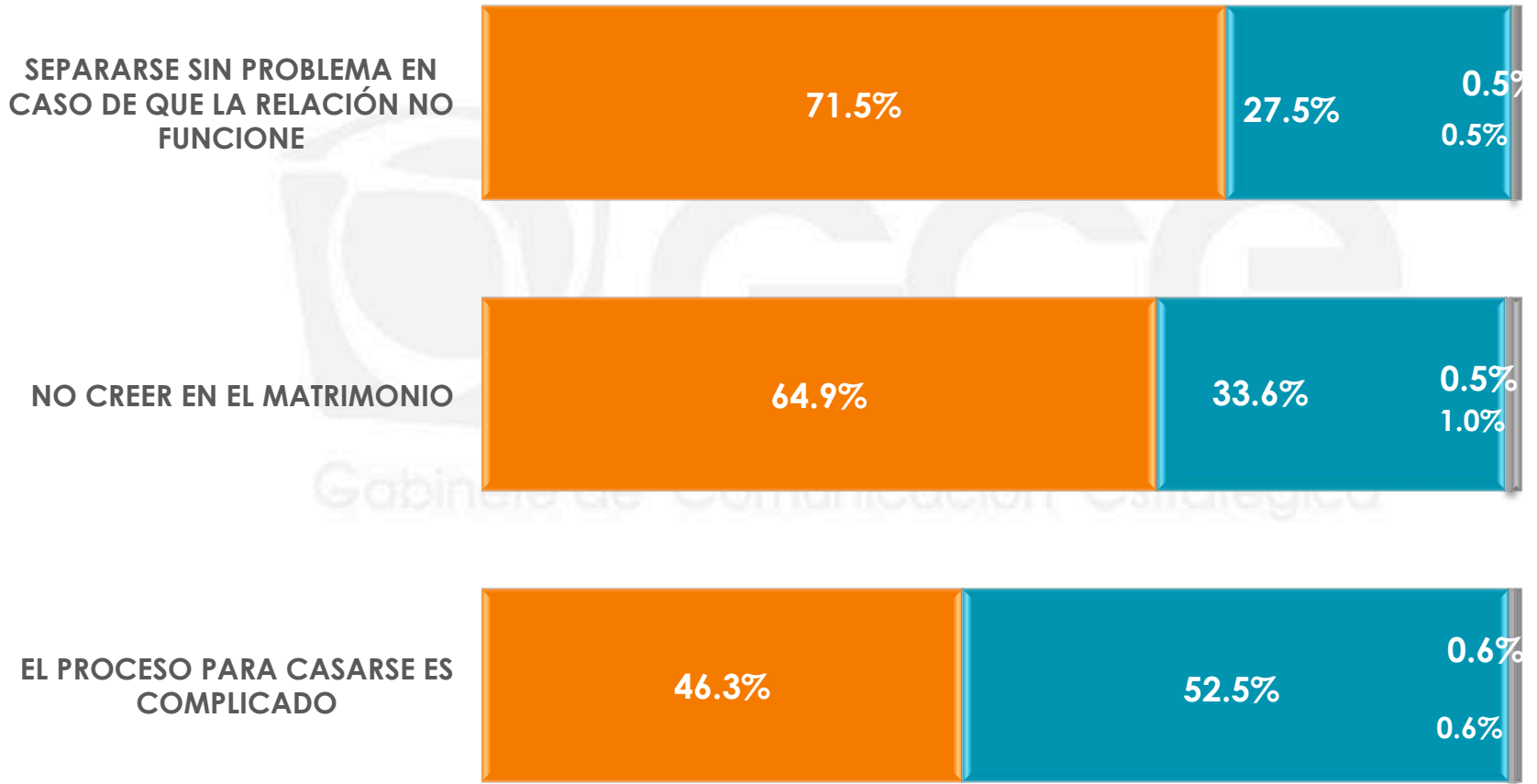
Por otra parte, también existen parejas que deciden tener hijos pero no contraer matrimonio. De las siguientes opciones dígame qué tanto cree que influya cada una de ellas para que una pareja decida vivir así:

**INFLUYE MUCHO/
INFLUYE ALGO**

**INFLUYE POCO/
NO INFLUYE**

NO SABE

NO CONTESTÓ



Por otra parte, también existen parejas que deciden tener hijos pero no contraer matrimonio. De las siguientes opciones dígame qué tanto cree que influya cada una de ellas para que una pareja decida vivir así:

SEPARARSE SIN PROBLEMA EN CASO DE QUE LA RELACIÓN NO FUNCIONE

	INFLUYE MUCHO/ INFLUYE ALGO	INFLUYE ALGO/ NO INFLUYE	NO SABE	NO CONTESTÓ
MASCULINO	64.3%	34.4%	0.5%	0.8%
FEMENINO	78.1%	21.0%	0.5%	0.4%

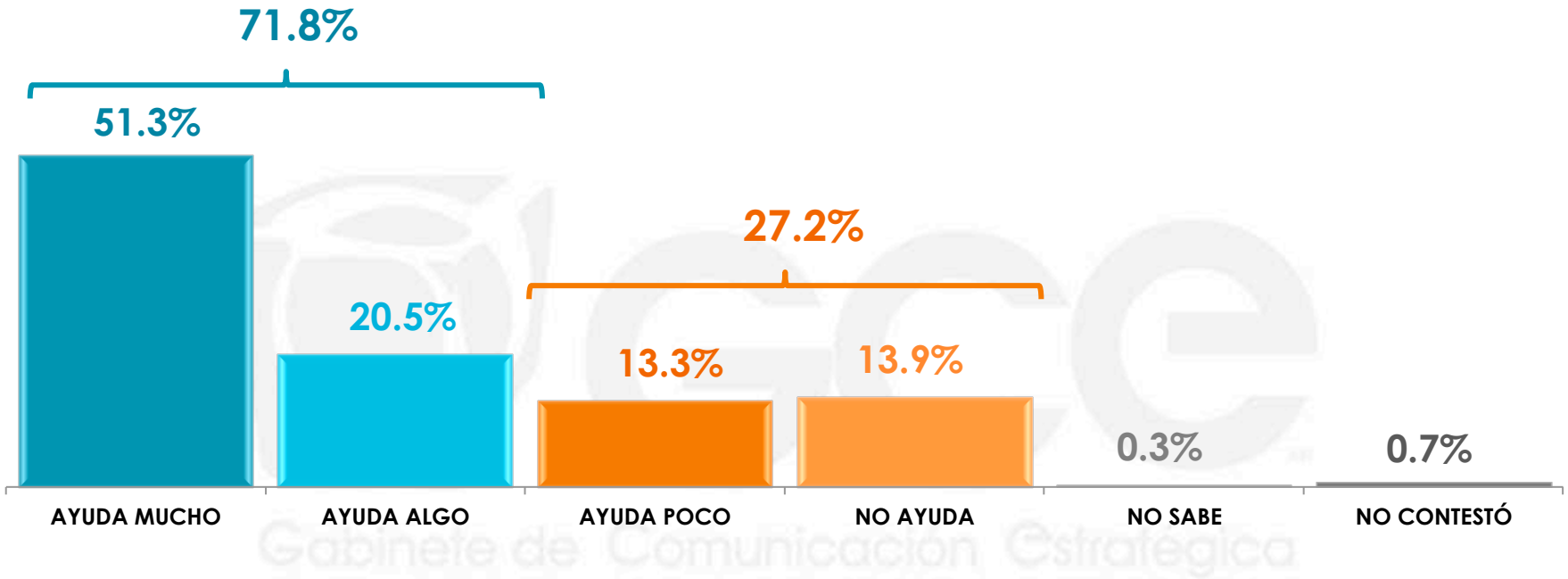
NO CREER EN EL MATRIMONIO

	INFLUYE MUCHO/ INFLUYE ALGO	INFLUYE ALGO/ NO INFLUYE	NO SABE	NO CONTESTÓ
MASCULINO	62.3%	36.5%	0.5%	0.7%
FEMENINO	67.2%	30.8%	0.5%	1.5%

EL PROCESO PARA CASARSE ES COMPLICADO

	INFLUYE MUCHO/ INFLUYE ALGO	INFLUYE ALGO/ NO INFLUYE	NO SABE	NO CONTESTÓ
MASCULINO	43.5%	56.0%	0.3%	0.2%
FEMENINO	48.8%	49.3%	1.0%	0.9%

Existen algunas parejas que antes de contraer matrimonio deciden vivir juntas para evaluar qué tan bien se llevan. ¿Qué tanto cree que esto ayude en la relación de una pareja para que decidan casarse o no: ayuda mucho, algo, poco o no ayuda?



	AYUDA MUCHO	AYUDA ALGO	AYUDA POCO	NO AYUDA	NO SABE	NO CONTESTÓ
MASCULINO	57.1%	21.2%	7.3%	13.4%	0.3%	0.7%
FEMENINO	45.8%	19.9%	18.8%	14.4%	0.4%	0.7%

Universo

- Ciudadanos mayores de 18 años que residen en la República Mexicana y cuentan con línea telefónica en su hogar.

Técnica de levantamiento

- Encuesta telefónica realizada el 23 y 26 de septiembre de 2016.

Tamaño de la muestra y su precisión estadística

- Se diseñó una muestra de 600 encuestas, distribuidas en las 32 entidades del país para mantener tanto proporcionalidad como dispersión óptimas. Con un nivel de confianza de 95%, el error teórico es de $\pm 4.0\%$ a nivel nacional.
- Los resultados reportados están basados en los estimadores de Horvitz-Thompson, calibrados y redondeados a un decimal.

Marco muestral y selección de la muestra

- Se utilizó como marco de muestreo la lista nominal actualizada del INE.
- Muestreo estratificado de asignación proporcional al tamaño.