

Mascotas

13 de abril 2016

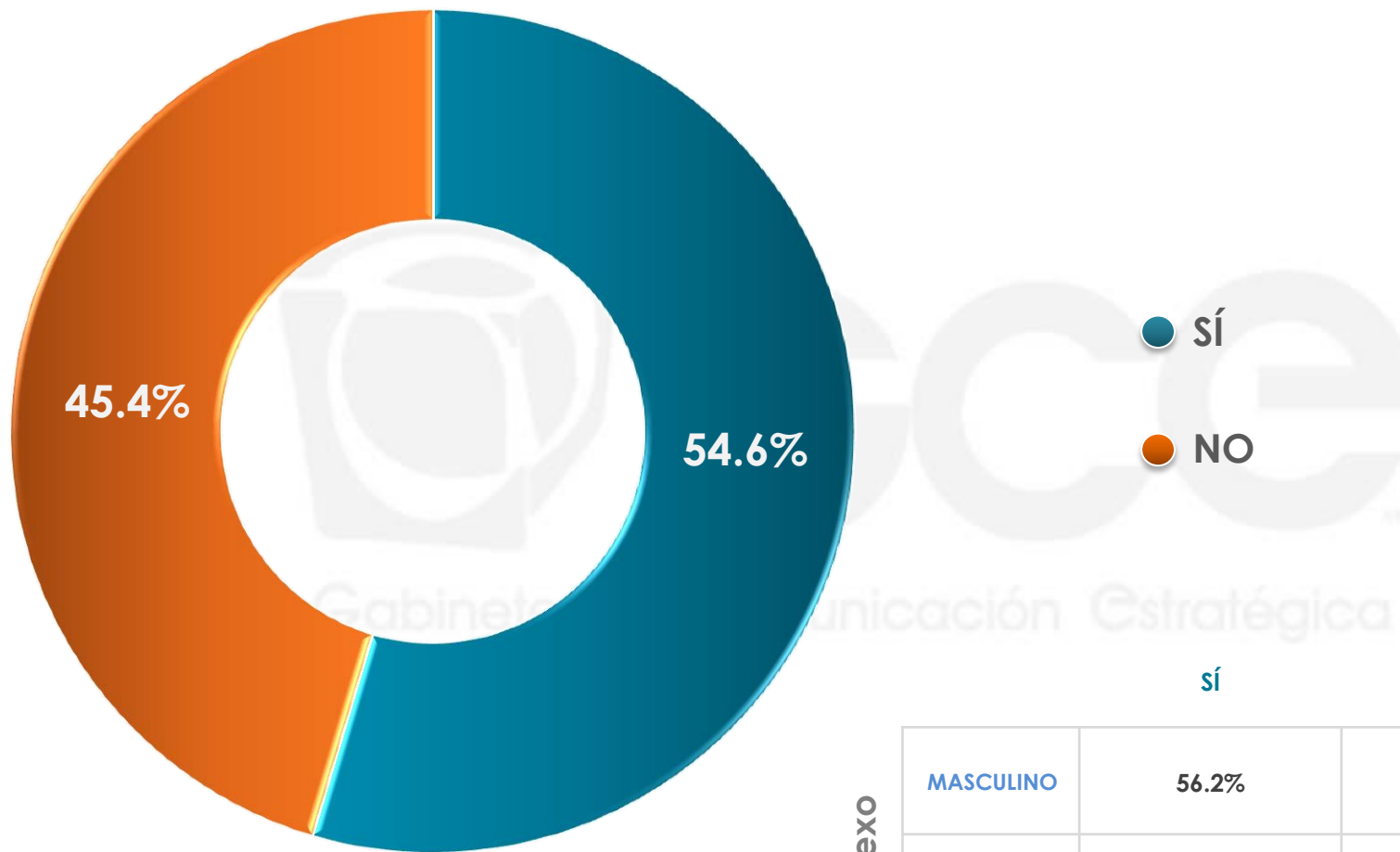
ÍNDICE

PERCEPCIÓN DE LAS MASCOTAS EN EL HOGAR	3
COMPORTAMIENTO CON LOS ANIMALES	9
TIPO DE ALIMENTACIÓN	16
MALTRATO ANIMAL	21

1

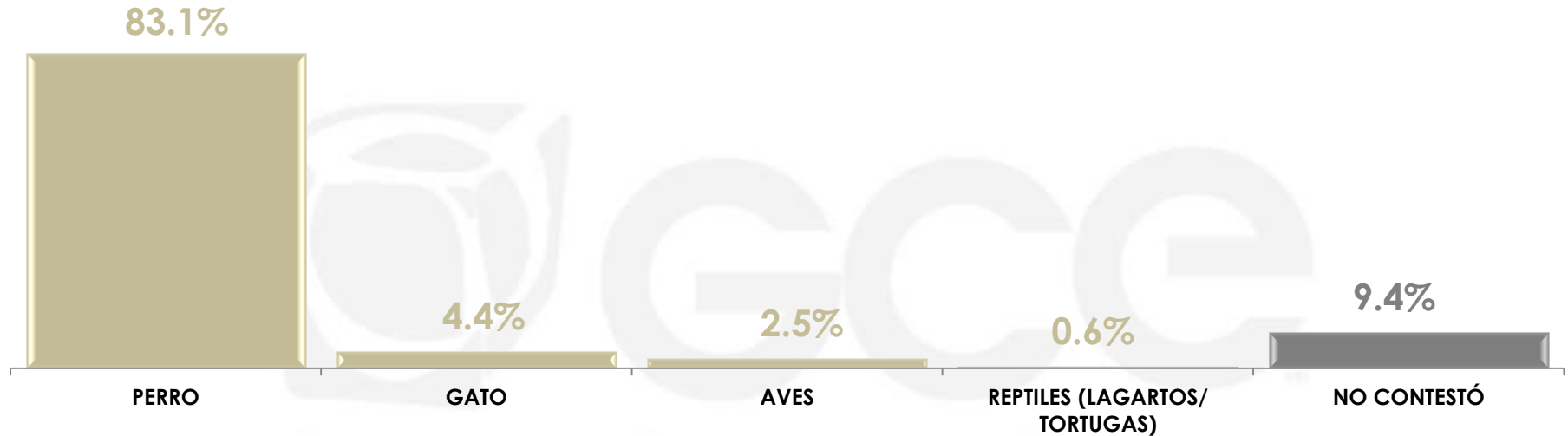
**PERCEPCIÓN DE LAS MASCOTAS
EN EL HOGAR**

Actualmente, ¿usted o algún miembro de su familia que viva en su casa tiene una o varias mascotas?



	sí	NO
Sexo		
MASCULINO	56.2%	43.8%
FEMENINO	53.1%	46.9%

***Respuestas espontáneas**

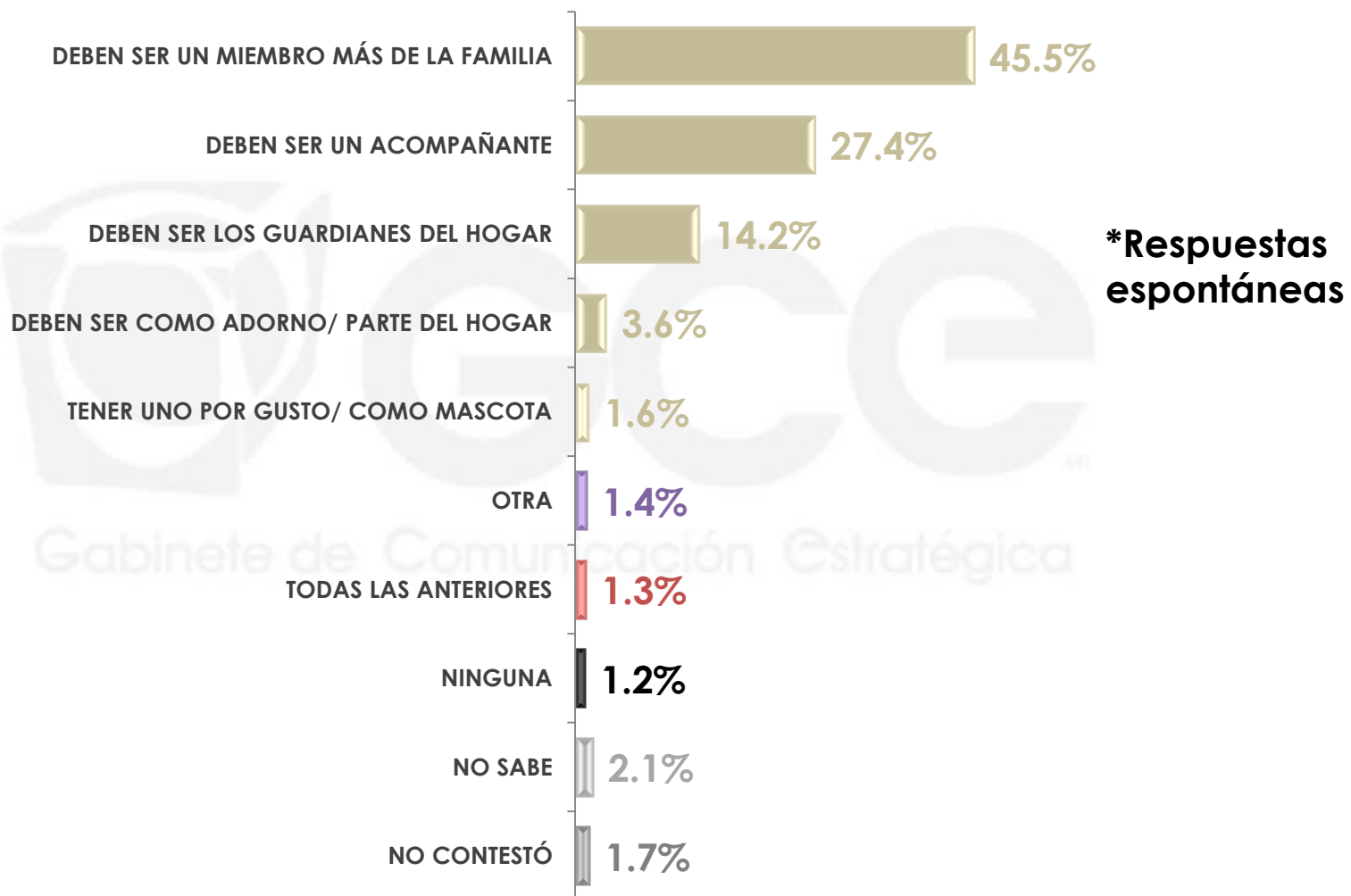


Gabinete de Comunicación Estratégica

	PERROS	GATOS	AVES	REPTILES (LAGARTOS/TORTUGAS)	NO CONTESTÓ
Sexo					
MASCULINO	84.6%	5.5%	3.0%	0.0%	6.9%
FEMENINO	81.7%	3.4%	2.0%	1.1%	11.8%

*Esta pregunta sólo se realizó a quienes contestaron que “Sí” tenían una mascota.

¿Cuál considera que es la principal función que deben tener las mascotas en los hogares?



n= 600

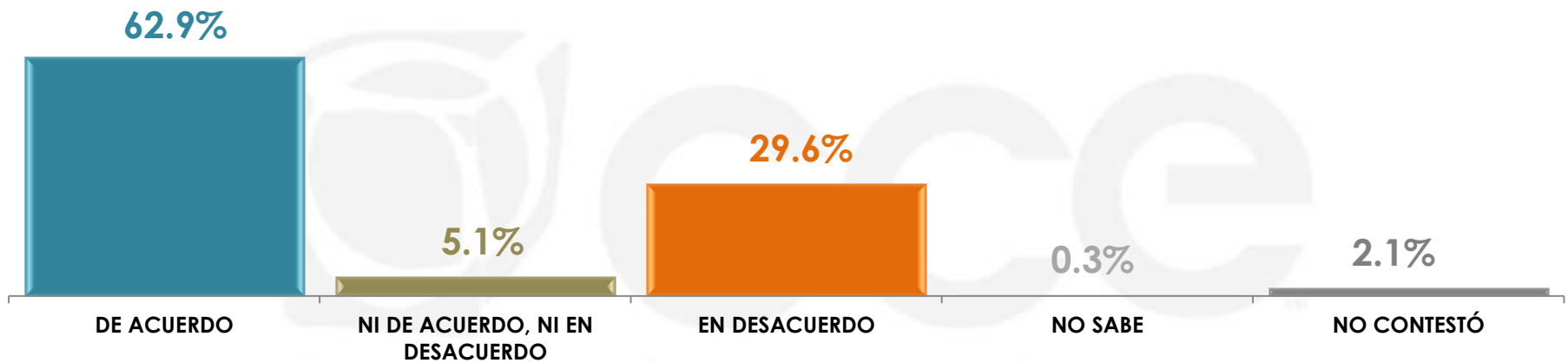
¿Cuál considera que es la principal función que deben tener las mascotas en los hogares?

***Respuestas espontáneas**

	DEBEN SER UN MIEMBRO MAS DE LA FAMILIA	DEBEN SER UN ACOMPAÑANTE	DEBEN SER LOS GUARDIANES DEL HOGAR	DEBEN SER COMO ADORNO/ PARTE DEL HOGAR	TENER UNO POR GUSTO/ COMO MASCOTA
MASCULINO	40.3%	29.6%	14.2%	5.0%	2.4%
FEMENINO	50.5%	25.4%	14.2%	2.3%	0.8%

	OTRA	TODAS LAS ANTERIORES	NINGUNA	NO SABE	NO CONTESTÓ
MASCULINO	2.1%	1.1%	1.3%	1.8%	2.2%
FEMENINO	0.7%	1.4%	1.0%	2.3%	1.4%

En lo personal, ¿usted está de acuerdo o en desacuerdo con que se trate a las mascotas como miembros de la familia e incluso como niños?



Gabinete de Comunicación Estratégica

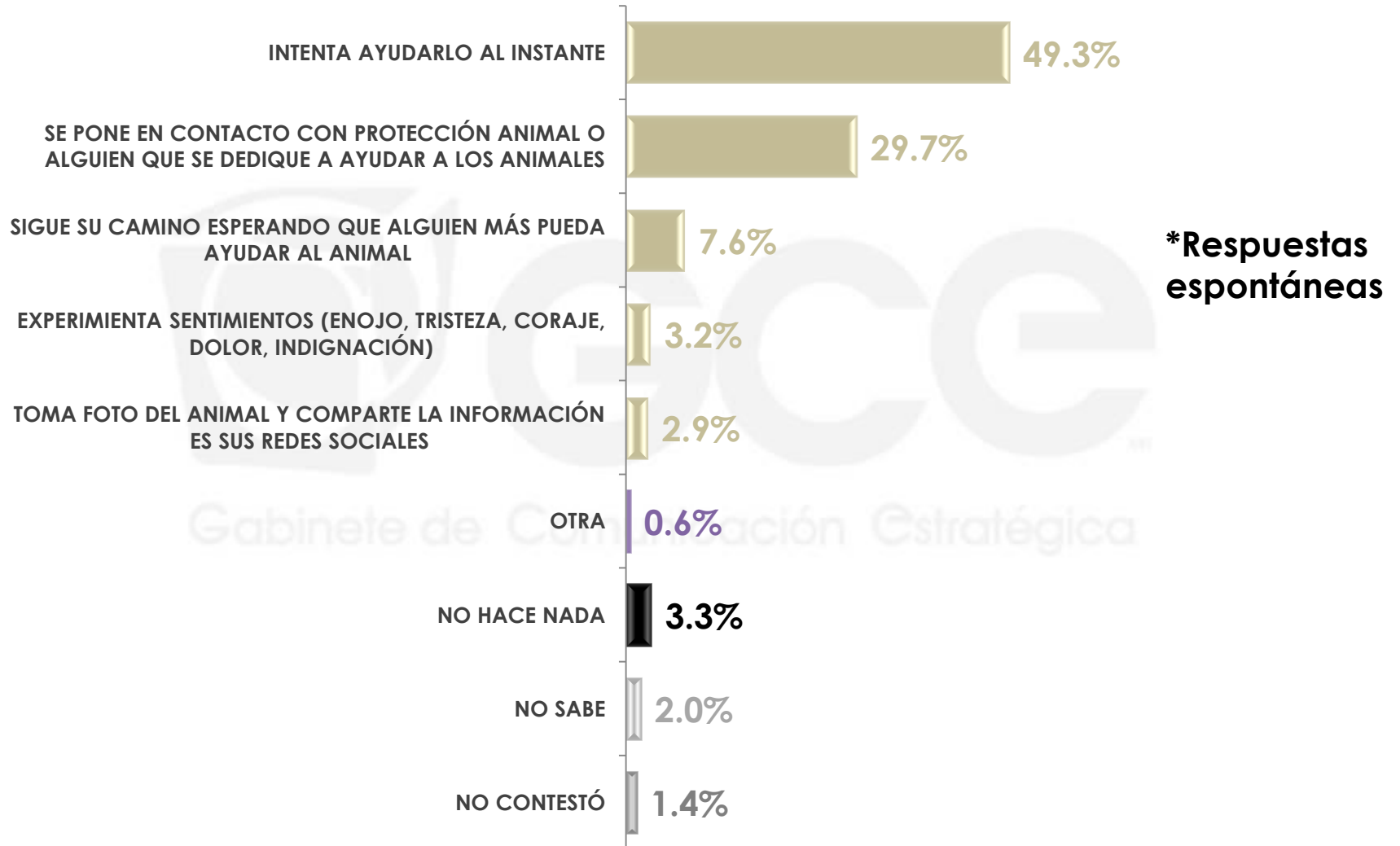
DE ACUERDO NI DE ACUERDO, NI EN DESACUERDO EN DESACUERDO NO SABE NO CONTESTÓ

Sexo	DE ACUERDO	NI DE ACUERDO, NI EN DESACUERDO	EN DESACUERDO	NO SABE	NO CONTESTÓ
MASCULINO	60.5%	6.4%	30.6%	0.6%	1.9%
FEMENINO	65.0%	3.8%	28.6%	0.4%	2.2%

2

COMPORTAMIENTO CON LOS ANIMALES

Y dígame, por favor, ¿cuál es su reacción al ver a un animal en situación vulnerable, es decir, atropellado, hambriento, enfermo, lastimado o siendo víctima de violencia?



n= 600

*Respuestas espontáneas

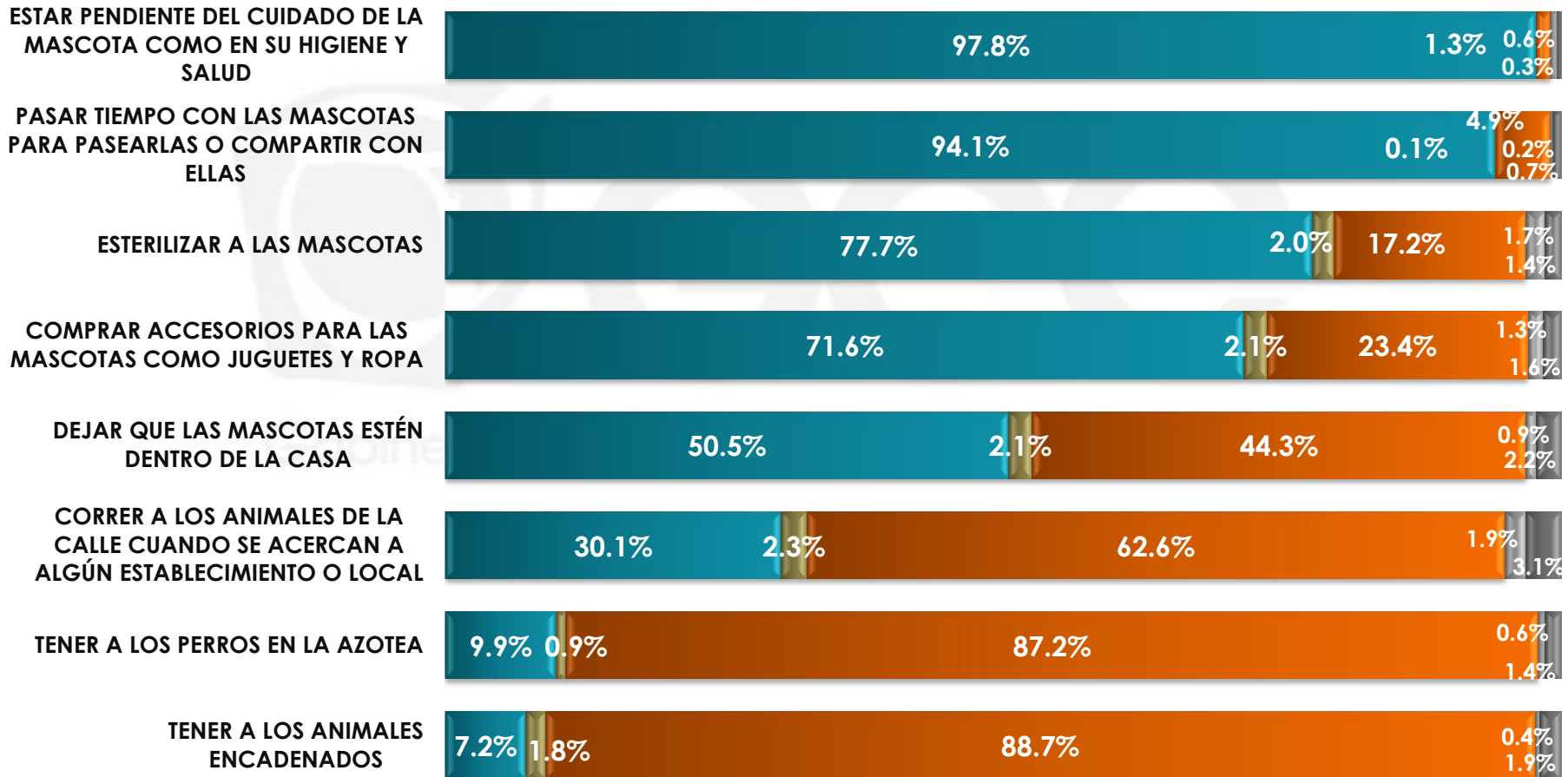
Y dígame, por favor, ¿cuál es su reacción al ver a un animal en situación vulnerable, es decir, atropellado, hambriento, enfermo, lastimado o siendo víctima de violencia?

		INTENTA AYUDARLO AL INSTANTE	SE PONE EN CONTACTO CON PROTECCIÓN ANIMAL O ALGUIEN QUE SE DEDIQUE A AYUDAR A LOS ANIMALES	SIGUE SU CAMINO ESPERANDO QUE ALGUIEN MÁS PUEDA AYUDAR AL ANIMAL	EXPERIMENTA SENTIMIENTOS (ENOJO, TRISTEZA, CORAJE, DOLOR, INDIGNACIÓN)
Sexo	MASCULINO	51.8%	24.5%	7.7%	4.4%
	FEMENINO	46.9%	34.5%	7.5%	2.0%

		TOMA FOTO DEL ANIMAL Y COMPARTE LA INFORMACIÓN EN SUS REDES SOCIALES	OTRA	NO HACE NADA	NO SABE	NO CONTESTÓ
Sexo	MASCULINO	3.2%	1.3%	3.9%	1.8%	1.4%
	FEMENINO	2.6%	0.0%	2.8%	2.2%	1.5%

A continuación le mencionaré una lista de acciones que comúnmente se realizan hacia los animales. Para cada una de ellas, dígame, por favor, si usted está de acuerdo o en desacuerdo:

● DE ACUERDO
 ● NI DE ACUERDO NI EN DESACUERDO
 ● EN DESACUERDO
 ● NO SABE
 ● NO CONTESTÓ



A continuación le mencionaré una lista de acciones que comúnmente se realizan hacia los animales. Para cada una de ellas, dígame, por favor, si usted está de acuerdo o en desacuerdo:

ESTAR PENDIENTE DEL CUIDADO DE LA MASCOTA COMO EN SU HIGIENE Y SALUD

		DE ACUERDO	NI DE CUERDO NI EN DESACUERDO	EN DESACUERDO	NO SABE	NO CONTESTÓ
Sexo	MASCULINO	97.1%	0.0%	1.3%	0.9%	0.7%
	FEMENINO	98.5%	0.0%	1.2%	0.3%	0.0%

PASAR TIEMPO CON LAS MASCOTAS PARA PASEARLAS O COMPARTIR CON ELLAS

		DE ACUERDO	NI DE CUERDO NI EN DESACUERDO	EN DESACUERDO	NO SABE	NO CONTESTÓ
Sexo	MASCULINO	93.1%	0.3%	5.2%	0.2%	1.2%
	FEMENINO	94.9%	0.0%	4.6%	0.2%	0.3%

ESTERILIZAR A LAS MASCOTAS

		DE ACUERDO	NI DE CUERDO NI EN DESACUERDO	EN DESACUERDO	NO SABE	NO CONTESTÓ
Sexo	MASCULINO	74.4%	2.6%	20.7%	0.6%	1.7%
	FEMENINO	80.8%	1.4%	13.8%	2.6%	1.4%

A continuación le mencionaré una lista de acciones que comúnmente se realizan hacia los animales. Para cada una de ellas, dígame, por favor, si usted está de acuerdo o en desacuerdo:

COMPRAR ACCESORIOS PARA LAS MASCOTAS COMO JUGUETES Y ROPA

		DE ACUERDO	NI DE CUERDO NI EN DESACUERDO	EN DESACUERDO	NO SABE	NO CONTESTÓ
Sexo	MASCULINO	70.2%	2.8%	24.1%	1.2%	1.7%
	FEMENINO	72.9%	1.5%	22.7%	1.4%	1.5%

DEJAR QUE LAS MASCOTAS ESTÉN DENTRO DE LA CASA

		DE ACUERDO	NI DE CUERDO NI EN DESACUERDO	EN DESACUERDO	NO SABE	NO CONTESTÓ
Sexo	MASCULINO	50.2%	2.9%	43.7%	1.1%	2.1%
	FEMENINO	50.8%	1.4%	44.9%	0.7%	2.2%

CORRER A LOS ANIMALES DE LA CALLE CUANDO SE ACERCAN A ALGÚN ESTABLECIMIENTO O LOCAL

		DE ACUERDO	NI DE CUERDO NI EN DESACUERDO	EN DESACUERDO	NO SABE	NO CONTESTÓ
Sexo	MASCULINO	32.1%	2.5%	59.6%	1.8%	4.0%
	FEMENINO	28.2%	2.0%	65.4%	2.0%	2.4%

A continuación le mencionaré una lista de acciones que comúnmente se realizan hacia los animales. Para cada una de ellas, dígame, por favor, si usted está de acuerdo o en desacuerdo:

TENER A LOS PERROS EN LA AZOTEA

		DE ACUERDO	NI DE CUERDO NI EN DESACUERDO	EN DESACUERDO	NO SABE	NO CONTESTÓ
Sexo	MASCULINO	9.6%	1.4%	87.0%	0.6%	1.4%
	FEMENINO	10.3%	0.4%	87.3%	0.6%	1.4%

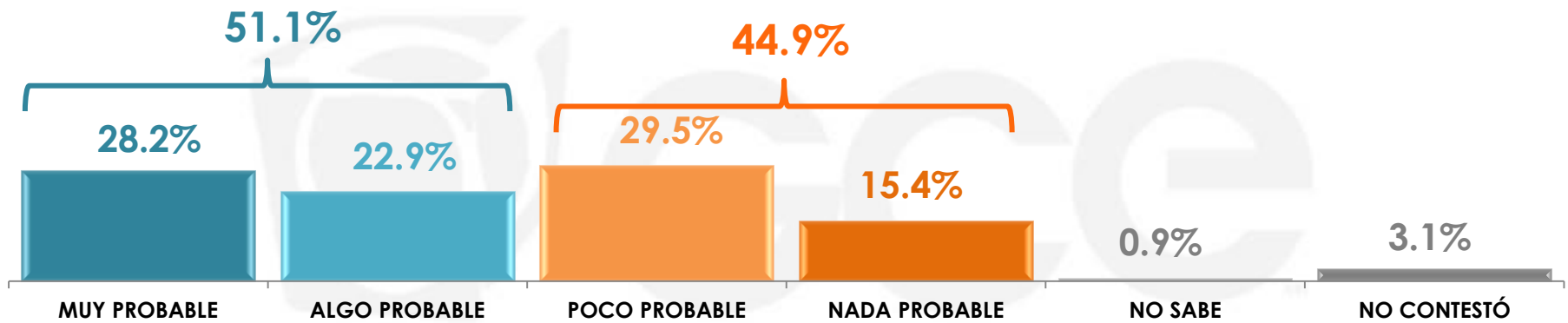
TENER A LOS ANIMALES ENCADENADOS

		DE ACUERDO	NI DE CUERDO NI EN DESACUERDO	EN DESACUERDO	NO SABE	NO CONTESTÓ
Sexo	MASCULINO	8.9%	3.1%	84.9%	0.4%	2.7%
	FEMENINO	5.7%	0.7%	92.3%	0.4%	0.9%

3

TIPO DE ALIMENTACIÓN

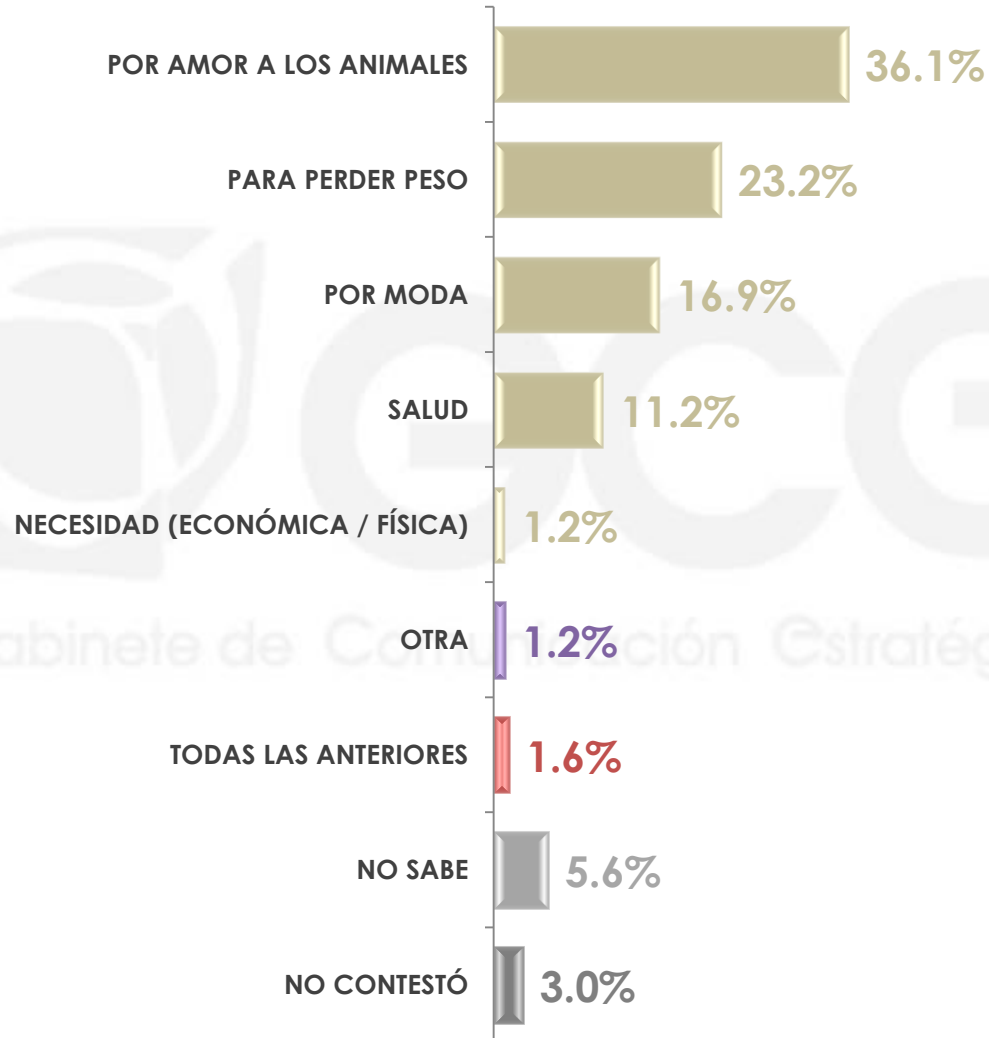
Hablando de alimentación, en los últimos años ha crecido el nivel de personas que prefieren seguir una alimentación vegana, es decir, que no consumen carne y productos animales. Dígame, si la cantidad de animales sacrificados para el consumo humano disminuyera al seguir una dieta vegana, ¿qué tan probable sería que usted decidiera reducir su consumo de carne: muy, algo, poco o nada probable?



Gabinete de Comunicación Estratégica

Sexo	MUY PROBABLE	ALGO PROBABLE	POCO PROBABLE	NADA PROBABLE	NO SABE	NO CONTESTÓ
MASCULINO	23.6%	21.6%	31.4%	20.7%	0.2%	2.5%
FEMENINO	32.5%	24.2%	27.8%	10.5%	1.5%	3.5%

Para usted, ¿la dieta vegana sólo se sigue: (...)?



***Respuestas espontáneas**

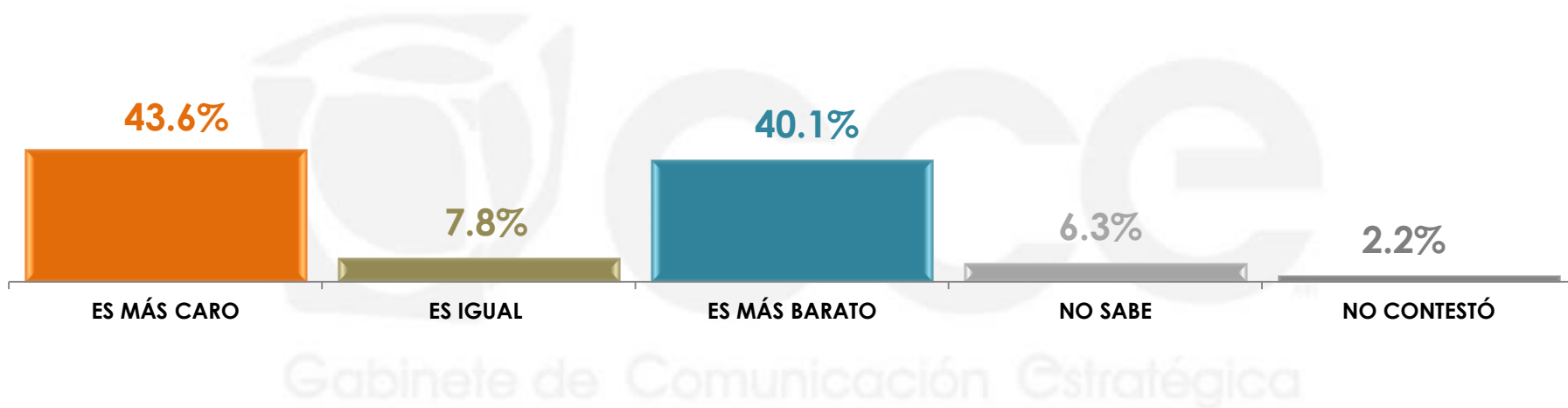
Gabinete de Consultoría Estratégica

Para usted, ¿la dieta vegana sólo se sigue: (...)?

***Respuestas espontáneas**

		POR AMOR A LOS ANIMALES	PARA PERDER PESO	POR MODA	SALUD	NECESIDAD (ECONÓMICA / FÍSICA)
Sexo	MASCULINO	29.1%	25.0%	22.8%	9.1%	1.5%
	FEMENINO	42.6%	21.5%	11.4%	13.2%	0.9%
		OTRA	TODAS LAS ANTERIORES	NO SABE	NO CONTESTÓ	
Sexo	MASCULINO	1.2%	1.7%	5.3%	4.3%	
	FEMENINO	1.1%	1.4%	5.8%	2.1%	

Pensando en la economía, ¿considera que es más caro o es más barato seguir una dieta vegana?



Gabinete de Comunicación Estratégica

ES MÁS CARO

ES IGUAL

ES MÁS BARATO

NO SABE

NO CONTESTÓ

Sexo


	ES MÁS CARO	ES IGUAL	ES MÁS BARATO	NO SABE	NO CONTESTÓ
MASCULINO	47.2%	8.1%	37.8%	4.1%	2.8%
FEMENINO	40.3%	7.6%	42.2%	8.3%	1.6%

4

MALTRATO ANIMAL

Cambiando de tema, dígame, si usted fuera una autoridad y estuviera en sus manos prohibir las siguientes actividades, ¿las prohibiría o no las prohibiría? Comencemos con (...)

● SÍ LAS PROHIBIRÍA
 ● NO LAS PROHIBIRÍA
 ● NO SABE
 ● NO CONTESTÓ



Cambiando de tema, dígame, si usted fuera una autoridad y estuviera en sus manos prohibir las siguientes actividades, ¿las prohibiría o no las prohibiría? Comencemos con (...)

LAS PELEAS DE PERROS

		SÍ LAS PROHIBIRÍA	NO LAS PROHIBIRÍA	NO SABE	NO CONTESTÓ
Sexo	MASCULINO	95.5%	3.6%	0.9%	0.0%
	FEMENINO	97.2%	2.2%	0.0%	0.6%

LAS PELEAS DE GALLOS

		SÍ LAS PROHIBIRÍA	NO LAS PROHIBIRÍA	NO SABE	NO CONTESTÓ
Sexo	MASCULINO	84.6%	13.7%	1.0%	0.7%
	FEMENINO	89.3%	8.9%	1.3%	0.5%

LAS CORRIDAS DE TOROS

		SÍ LAS PROHIBIRÍA	NO LAS PROHIBIRÍA	NO SABE	NO CONTESTÓ
Sexo	MASCULINO	77.8%	19.3%	0.9%	2.0%
	FEMENINO	86.4%	10.5%	2.0%	1.1%

Cambiando de tema, dígame, si usted fuera una autoridad y estuviera en sus manos prohibir las siguientes actividades, ¿las prohibiría o no las prohibiría? Comencemos con (...)

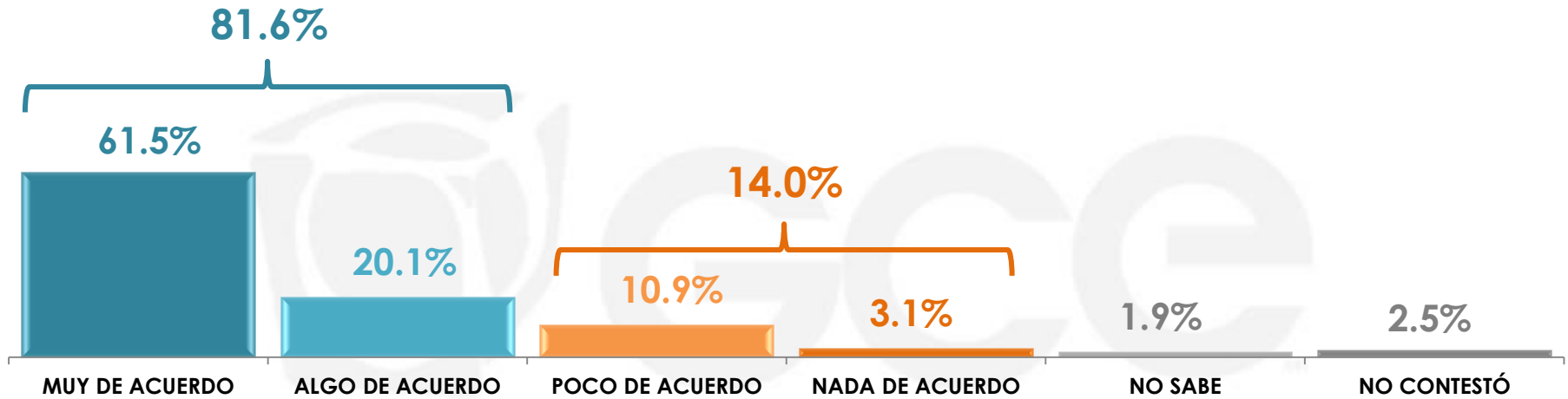
LA CAZA DE ANIMALES

		SÍ LAS PROHIBIRÍA	NO LAS PROHIBIRÍA	NO SABE	NO CONTESTÓ
Sexo	MASCULINO	76.8%	16.1%	4.6%	2.5%
	FEMENINO	83.2%	13.4%	2.0%	1.4%

LOS CRIADEROS DE PERROS

		SÍ LAS PROHIBIRÍA	NO LAS PROHIBIRÍA	NO SABE	NO CONTESTÓ
Sexo	MASCULINO	58.1%	35.7%	3.4%	2.8%
	FEMENINO	67.3%	24.9%	5.6%	2.2%

Para finalizar, dígame, ¿qué tan de acuerdo está con que se castigue con cárcel a las personas que causen daño, maltrato o la muerte a los animales: muy de acuerdo, algo de acuerdo, poco de acuerdo o nada de acuerdo?



Gabinete de Comunicación Estratégica

Sexo	MUY DE ACUERDO	ALGO DE ACUERDO	POCO DE ACUERDO	NADA DE ACUERDO	NO SABE	NO CONTESTÓ
MASCULINO	62.2%	18.6%	11.0%	4.2%	1.2%	2.8%
FEMENINO	60.9%	21.4%	10.8%	2.1%	2.4%	2.4%

Universo

- Ciudadanos mayores de 18 años que residen en la República Mexicana y cuentan con línea telefónica en su hogar.

Técnica de levantamiento

- Encuesta telefónica realizada el 13 de abril de 2016.

Tamaño de la muestra y su precisión estadística

- Se diseñó una muestra de 600 encuestas, distribuidas en los 32 entidades del país para mantener tanto proporcionalidad como dispersión óptimas. Con un nivel de confianza de 95%, el error teórico es de $\pm 4.0\%$ a nivel nacional.
- Los resultados reportados están basados en los estimadores de Horvitz-Thompson, calibrados y redondeados a un decimal.

Marco muestral y selección de la muestra

- Se utilizó como marco de muestreo la lista nominal actualizada del INE.
- Muestreo estratificado de asignación proporcional al tamaño.