



LINCHAMIENTOS

17 de octubre de 2016

ÍNDICE

OPINIÓN DE LOS MEXICANOS SOBRE LA CAPACIDAD DE LAS AUTORIDADES	3
LINCHAMIENTOS	11
A FAVOR O EN CONTRA DE LOS LINCHAMIENTOS	17



1

**OPINIÓN DE LOS MEXICANOS SOBRE LA
CAPACIDAD DE LAS AUTORIDADES**

De la siguiente lista de autoridades, por favor califique, en una escala del 0 al 10 donde 0 es pésimo y 10 excelente la capacidad que tienen para combatir la delincuencia:

	0	1	2	3	4	5	6	7	8	9	10	No sabe	No contestó	Promedio	Moda
	Pésimo											Excelente			
EL EJÉRCITO	4.5%	1.1%	3.2%	2.1%	1.4%	9.2%	6.7%	12.6%	24.0%	17.5%	14.1%	3.3%	0.3%	7.1	8
LA POLICÍA FEDERAL	9.4%	1.7%	2.1%	3.0%	2.4%	16.6%	12.4%	16.1%	17.0%	8.1%	7.2%	2.9%	1.1%	6.0	8
LA POLICÍA ESTATAL	13.6%	2.1%	3.6%	3.7%	5.9%	21.2%	10.7%	17.1%	13.8%	3.3%	2.1%	1.9%	1.0%	5.1	5
LA POLICÍA MUNICIPAL	19.0%	2.3%	6.7%	3.1%	7.6%	19.6%	12.1%	13.4%	8.8%	3.1%	1.8%	1.5%	1.0%	4.5	5

De la siguiente lista de autoridades, por favor califique, en una escala del 0 al 10 donde 0 es pésimo y 10 excelente la capacidad que tienen para combatir la delincuencia:

EL EJÉRCITO

	0 PÉSIMO	1	2	3	4	5	6	7	8	9	10 EXCELENTE	NO SABE	NO CONTESTÓ	PROMEDIO	MODA
MASCULINO	5.2%	0.8%	2.8%	2.4%	1.8%	8.7%	4.7%	15.0%	21.0%	20.1%	14.5%	2.4%	0.6%	7.1	8
FEMENINO	3.8%	1.4%	3.5%	1.8%	0.9%	9.7%	8.6%	10.4%	26.8%	15.0%	13.7%	4.1%	0.3%	7.1	8

LA POLICÍA FEDERAL

	0 PÉSIMO	1	2	3	4	5	6	7	8	9	10 EXCELENTE	NO SABE	NO CONTESTÓ	PROMEDIO	MODA
MASCULINO	8.6%	0.9%	2.6%	2.9%	3.7%	18.5%	11.2%	16.2%	16.9%	9.4%	6.6%	1.9%	0.6%	6.0	5
FEMENINO	10.2%	2.5%	1.7%	3.2%	1.2%	14.9%	13.5%	16.0%	17.1%	6.9%	7.7%	3.9%	1.2%	5.9	8

De la siguiente lista de autoridades, por favor califique, en una escala del 0 al 10 donde 0 es pésimo y 10 excelente la capacidad que tienen para combatir la delincuencia:

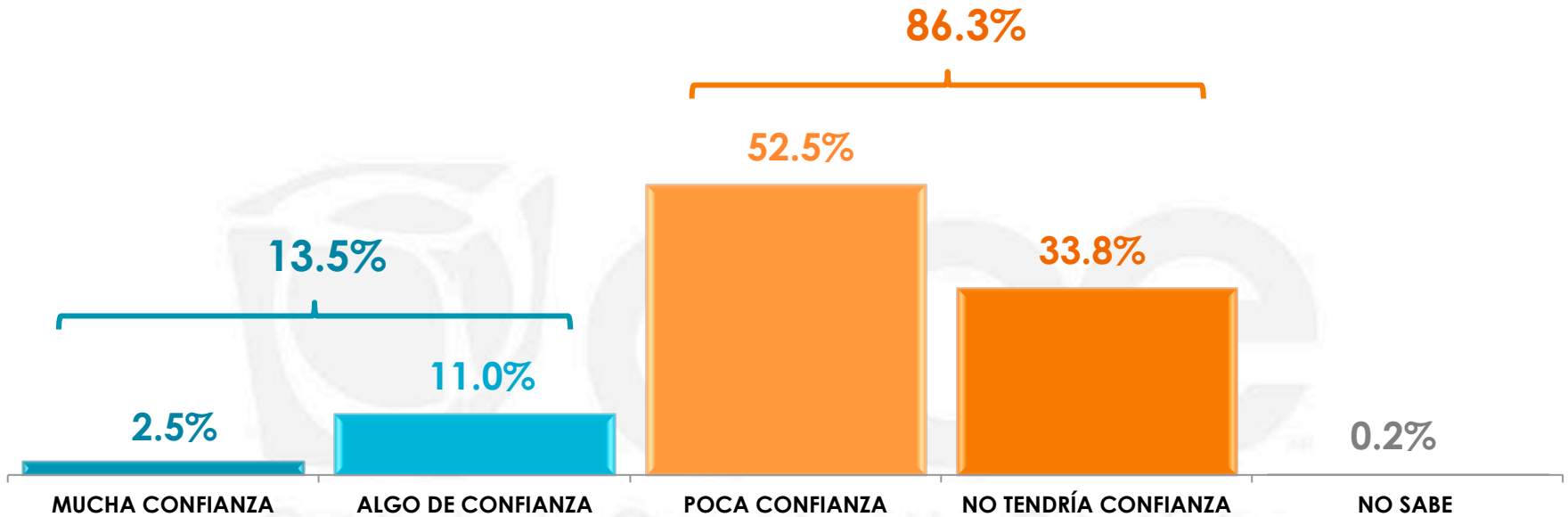
LA POLICÍA ESTATAL

Sexo	0 PÉSIMO	1	2	3	4	5	6	7	8	9	10 EXCELENTE	NO SABE	NO CONTESTÓ	PROMEDIO	MODA
MASCULINO	12.6%	2.5%	4.6%	4.1%	8.1%	25.7%	6.9%	17.7%	11.6%	1.7%	1.6%	2.1%	0.8%	4.9	5
FEMENINO	14.6%	1.7%	2.6%	3.3%	3.8%	17.0%	14.2%	16.4%	15.8%	4.7%	2.4%	1.7%	1.8%	5.3	5

LA POLICÍA MUNICIPAL

Sexo	0 PÉSIMO	1	2	3	4	5	6	7	8	9	10 EXCELENTE	NO SABE	NO CONTESTÓ	PROMEDIO	MODA
MASCULINO	18.7%	2.4%	6.5%	3.8%	10.9%	18.5%	11.3%	13.2%	7.2%	3.6%	1.6%	1.5%	0.8%	4.4	0
FEMENINO	19.2%	2.2%	6.9%	2.5%	4.6%	20.6%	13.0%	13.6%	10.2%	2.7%	2.0%	1.5%	1.0%	4.6	5

¿Qué tanta confianza cree que tengan los mexicanos para denunciar un delito ante las autoridades correspondientes: mucha confianza, algo de confianza, poca confianza, no tendría confianza?



Sexo	MUCHA CONFIANZA	ALGO DE CONFIANZA	POCA CONFIANZA	NO TENDRÍA CONFIANZA	NO SABE
MASCULINO	2.1%	13.9%	52.0%	31.7%	0.3%
FEMENINO	2.9%	8.3%	53.0%	35.7%	0.1%

¿A qué cree que se deba la falta de confianza de los mexicanos ante las autoridades para denunciar un delito?*



***Respuestas espontáneas.**

*Sólo se preguntó a quienes contestaron que los mexicanos tienen algún nivel de desconfianza para denunciar un delito.

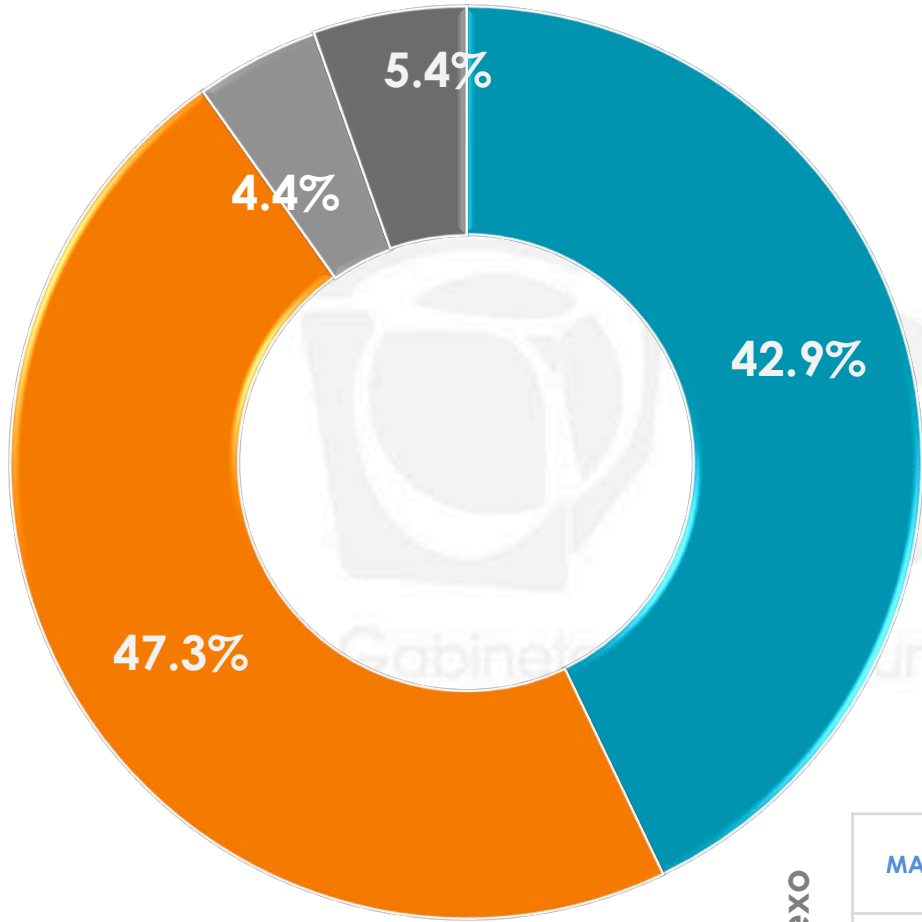
¿A qué cree que se deba la falta de confianza de los mexicanos ante las autoridades para denunciar un delito?*

*Respuestas espontáneas.

		LAS AUTORIDADES SON CORRUPTAS	NO HACEN NADA	LAS MISMAS AUTORIDADES ESTAN CON LOS DELINCUENTES	POR TEMOR A LAS REPRESALIAS	NO HAY RESPUESTA / RESULTADOS ANTE LAS DENUNCIAS	LOS TRÁMITES SON MUY LARGOS
Sexo	MASCULINO	36.7%	11.0%	10.5%	7.4%	6.5%	5.4%
	FEMENINO	26.1%	19.9%	10.9%	9.8%	8.8%	3.0%
		NO HAY PROTECCIÓN PARA EL QUE DENUNCIA / INSEGURIDAD	NO TOMAN EN SERIO LAS DENUNCIAS/ NO HACEN CASO	LAS AUTORIDADES SON INCOMPETENTES	NO HAY CONFIANZA/ NO CREEN EN LAS AUTORIDADES	NO HAY JUSTICIA/ NO SE CUMPLEN LAS LEYES	POR LA IMPUNIDAD
Sexo	MASCULINO	4.2%	2.0%	2.7%	2.5%	1.1%	1.9%
	FEMENINO	3.1%	4.4%	2.5%	1.8%	2.5%	1.3%
		NO HAY UNA CULTURA DE DENUNCIA	POR LO QUE SABE O HA VISTO/ EXPERIENCIAS	NO HAY APOYO POR PARTE DE LAS AUTORIDADES	OTRO	NO SABE	NO CONTESTÓ
Sexo	MASCULINO	2.6%	1.0%	0.7%	1.8%	1.8%	0.2%
	FEMENINO	0.4%	1.5%	0.8%	0.8%	1.8%	0.6%

*Sólo se pregunto a quienes contestaron que los mexicanos tienen algún nivel de desconfianza para denunciar un delito.

Ahora hagamos un ejercicio de imaginación, si usted fuera por la calle y viera que un grupo de personas va persiguiendo a una persona que es un presunto delincuente, usted, ¿ayudaría a capturarlo o se alejaría del lugar?



- AYUDARÍA A CAPTURARLO
- SE ALEJARÍA DEL LUGAR
- NO SABE
- NO CONTESTÓ

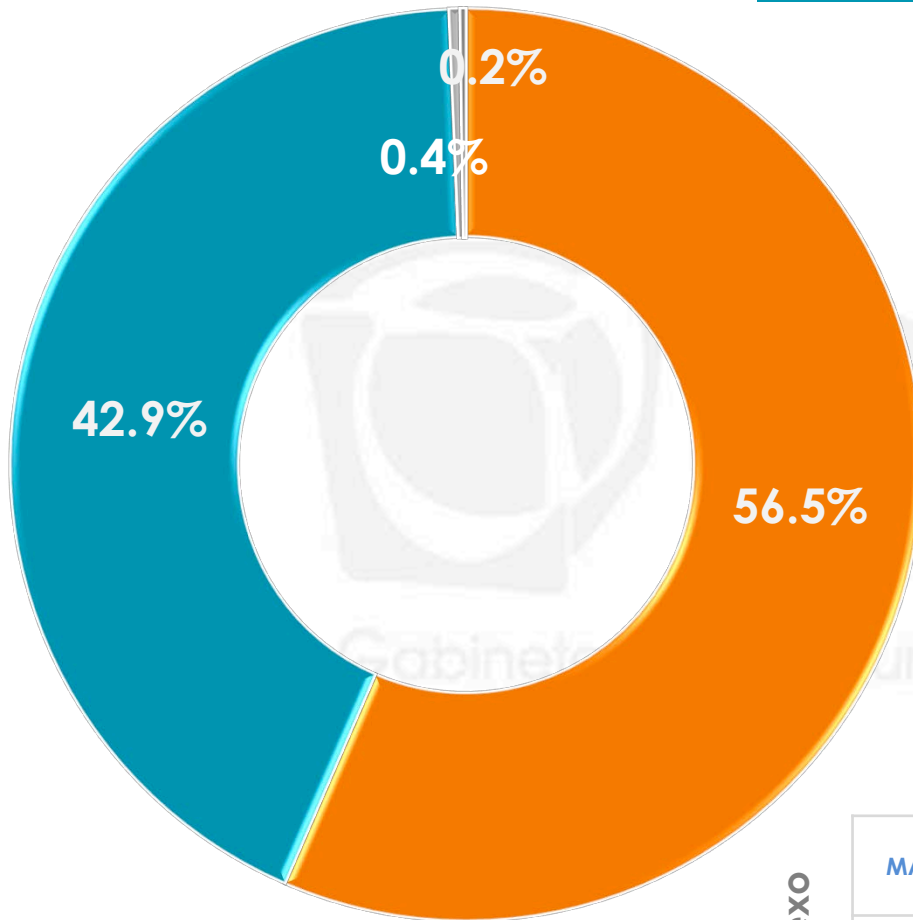
Sexo

	AYUDARÍA A CAPTURARLO	SE ALEJARÍA DEL LUGAR	NO SABE	NO CONTESTÓ
MASCULINO	46.5%	42.8%	5.4%	5.3%
FEMENINO	39.5%	51.4%	3.5%	5.6%

2

LINCHAMIENTOS

De acuerdo con la Real Academia de la Lengua Española la palabra linchar es ejecutar sin proceso y tumultuariamente a un sospechoso o a un reo. En los últimos días, ¿usted ha escuchado acerca de algún linchamiento en el país?



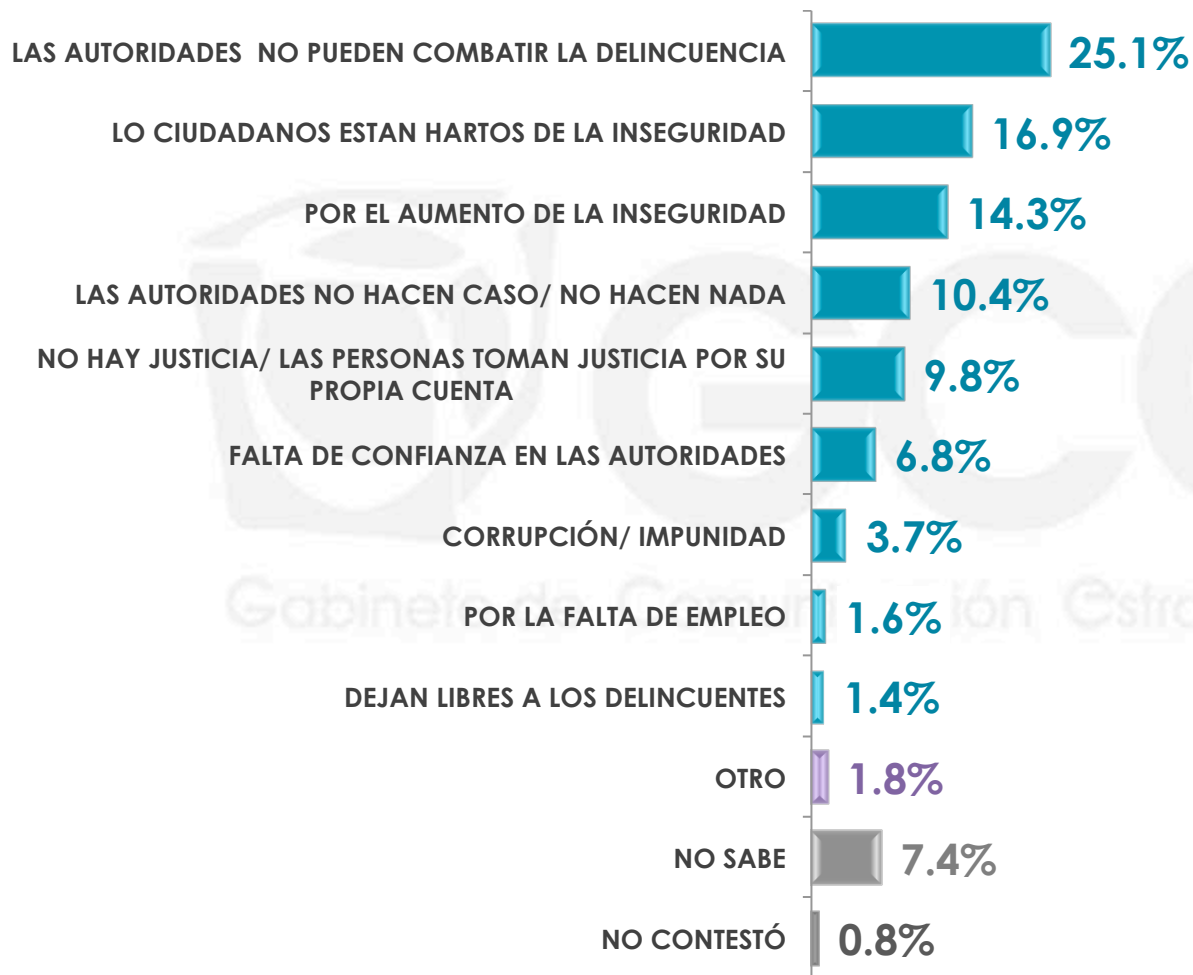
- SÍ
- NO
- NO SABE
- NO CONTESTÓ

Sexo

	SÍ	NO	NO SABE	NO CONTESTÓ
MASCULINO	59.1%	40.4%	0.4%	0.1%
FEMENINO	54.0%	45.3%	0.4%	0.3%

n= 600

De acuerdo con un análisis de Raúl Rodríguez Guillén y Norma Ilse Veloz Ávila, investigadores de la Universidad Autónoma Metropolitana, el fenómeno de los linchamientos ha ido creciendo en el país. En 2015 se tenía un registro de 63 linchamientos llevados a cabo en ese año en diversas partes del país, ¿a qué cree que haya aumentado el número de linchamientos en el país?



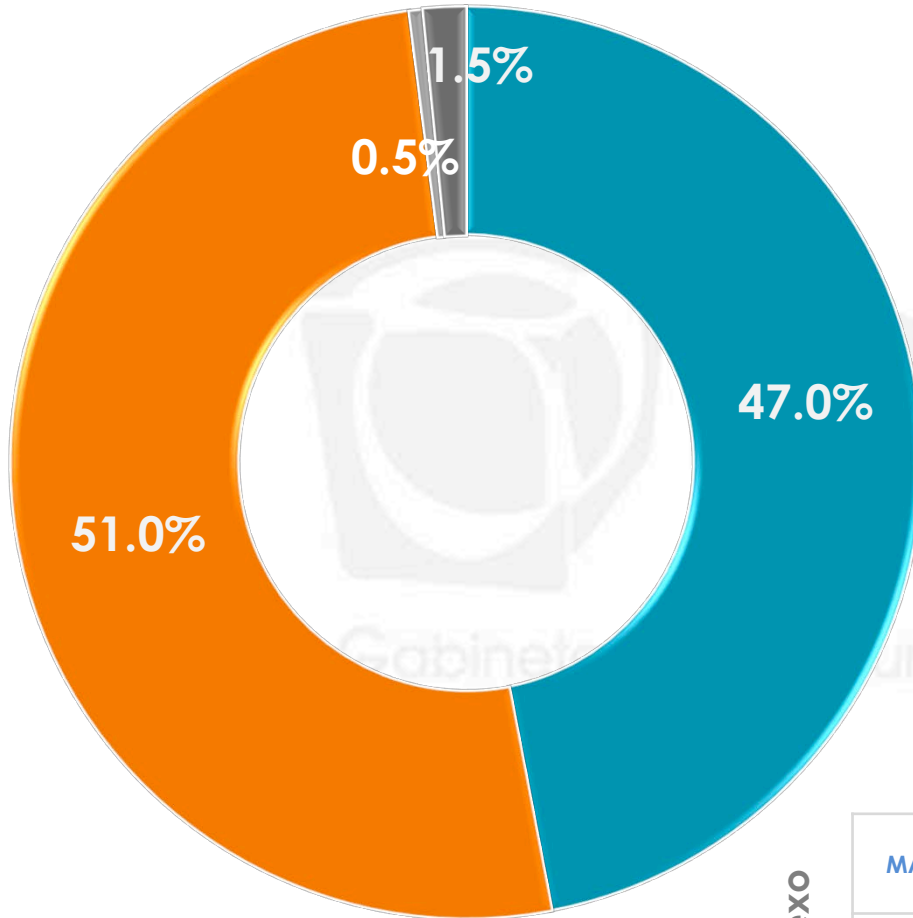
***Respuestas espontáneas.**

De acuerdo con un análisis de Raúl Rodríguez Guillén y Norma Ilse Veloz Ávila, investigadores de la Universidad Autónoma Metropolitana, el fenómeno de los linchamientos ha ido creciendo en el país. En 2015 se tenía un registro de 63 linchamientos llevados a cabo en ese año en diversas partes del país, ¿a qué cree que haya aumentado el número de linchamientos en el país?

***Respuestas espontáneas.**

		LAS AUTORIDADES NO PUEDEN COMBATIR LA DELINCUENCIA	LO CIUDADANOS ESTAN HARTOS DE LA INSEGURIDAD	POR EL AUMENTO DE LA INSEGURIDAD	LAS AUTORIDADES NO HACEN CASO/ NO HACEN NADA	NO HAY JUSTICIA/ LAS PERSONAS TOMAN JUSTICIA POR SU PROPIA CUENTA	FALTA DE CONFIANZA EN LAS AUTORIDADES
Sexo	MASCULINO	23.5%	19.5%	14.5%	7.1%	12.5%	6.9%
	FEMENINO	26.7%	14.4%	14.1%	13.4%	7.4%	6.7%
		CORRUPCIÓN/ IMPUNIDAD	POR LA FALTA DE EMPLEO	DEJAN LIBRES A LOS DELINCUENTES	OTRO	NO SABE	NO CONTESTÓ
Sexo	MASCULINO	3.6%	0.6%	1.6%	1.7%	7.8%	0.7%
	FEMENINO	3.7%	2.5%	1.1%	1.9%	7.1%	1.0%

Pensando en el lugar donde vive, dígame, ¿usted y sus vecinos se han organizado para mantener seguro el lugar en donde viven?



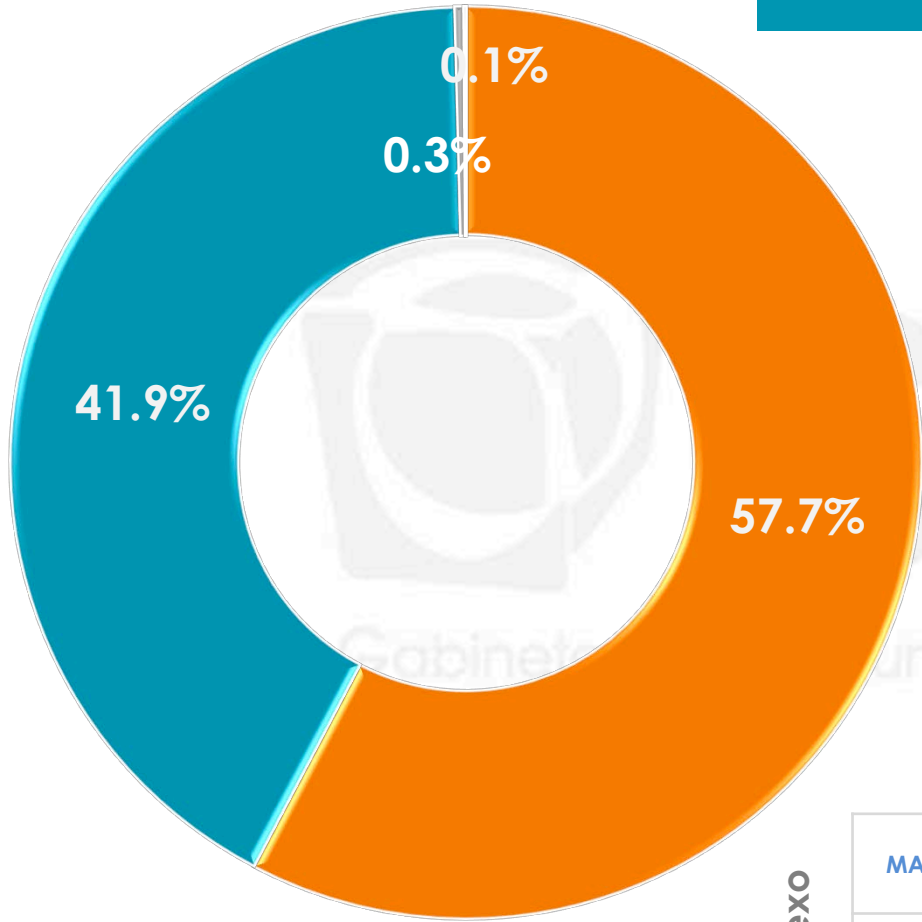
- SÍ
- NO
- NO SABE
- NO CONTESTÓ

Sexo

	SÍ	NO	NO SABE	NO CONTESTÓ
MASCULINO	50.6%	48.3%	0.6%	0.5%
FEMENINO	43.7%	53.4%	0.4%	2.5%

n= 600

Ante la inseguridad que se vive en el país en algunas comunidades los ciudadanos se han organizado para protegerse e incluso han colocado mantas dónde sentencian que si sorprenden a alguna persona cometiendo algún delito lo van a linchar, ¿usted ha visto o escuchado acerca de este tipo de acciones?



- SÍ
- NO
- NO SABE
- NO CONTESTÓ

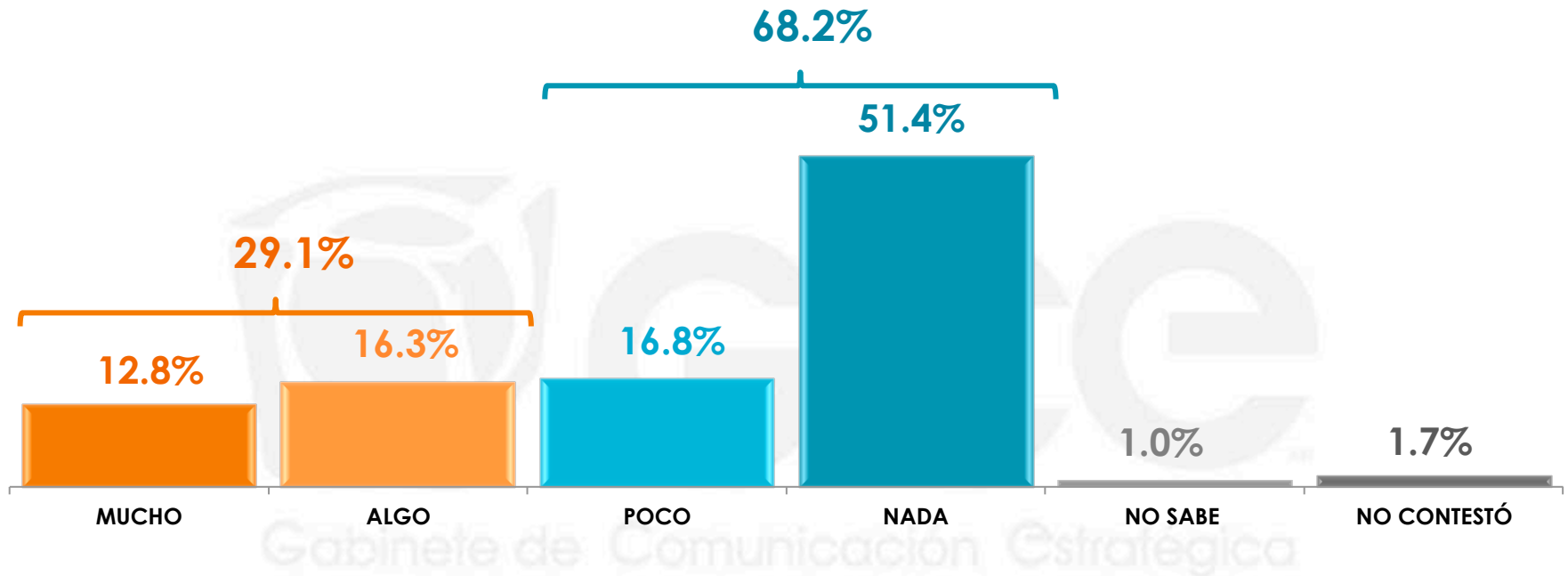
Sexo

	SÍ	NO	NO SABE	NO CONTESTÓ
MASCULINO	65.7%	34.1%	0.2%	0.0%
FEMENINO	50.3%	49.2%	0.3%	0.2%

3

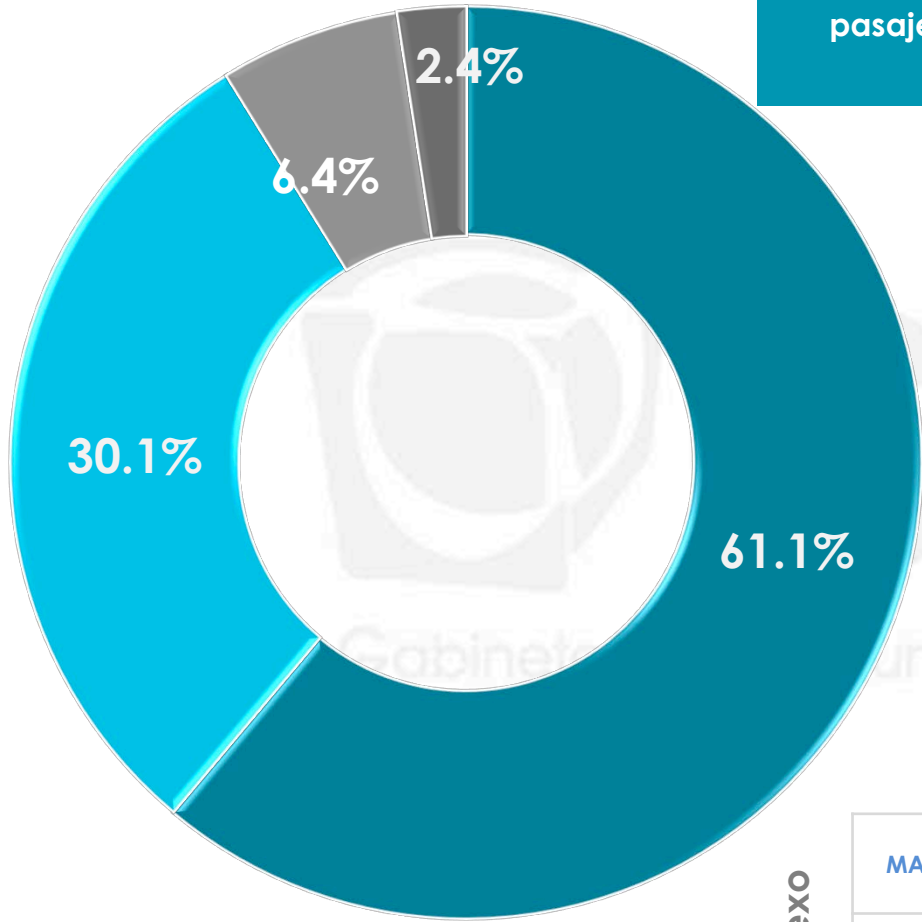
A FAVOR O EN CONTRA DE LOS LINCHAMIENTOS

¿Qué tan de acuerdo esta con los linchamientos: mucho, algo, poco, nada?



	MUCHO	ALGO	POCO	NADA	NO SABE	NO CONTESTÓ
MASCULINO	15.5%	13.9%	18.6%	48.7%	1.0%	2.3%
FEMENINO	10.2%	18.4%	15.2%	53.9%	1.0%	1.3%

Imagine que se traslada en el transporte público y de pronto una persona armada empieza a exigir de manera violenta las pertenencias de los pasajeros. Usted se da cuenta que uno de los pasajeros ataca al asaltante y en el forcejeo el pasajero asesina al asaltante. ¿Usted estaría dispuesto a proteger a ese pasajero, es decir a no denunciar o no decir que él fue el que asesino al asaltante?

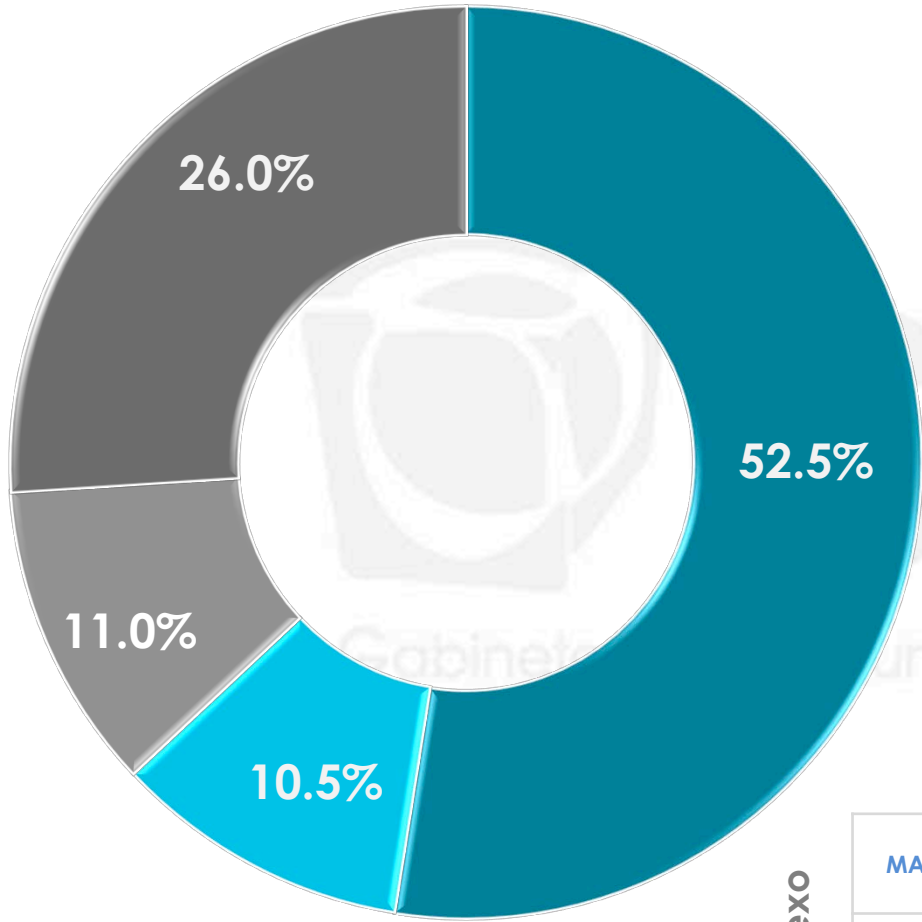


- SÍ
- NO
- NO SABE
- NO CONTESTÓ

Sexo

	SÍ	NO	NO SABE	NO CONTESTÓ
MASCULINO	65.5%	27.3%	3.7%	3.5%
FEMENINO	56.9%	32.6%	8.9%	1.6%

Para usted, ¿ese pasajero, sería un héroe o un criminal?



- UN HÉROE
- UN CRIMINAL
- NO SABE
- NO CONTESTÓ

Sexo

	UN HEROE	UN CRIMINAL	NO SABE	NO CONTESTÓ
MASCULINO	48.4%	7.3%	11.6%	32.7%
FEMENINO	56.4%	13.4%	10.6%	19.6%

Universo

- Ciudadanos mayores de 18 años que residen en la República Mexicana y cuentan con línea telefónica en su hogar.

Técnica de levantamiento

- Encuesta telefónica realizada el 14 y 17 de octubre de 2016.

Tamaño de la muestra y su precisión estadística

- Se diseñó una muestra de 600 encuestas, distribuidas en las 32 entidades del país para mantener tanto proporcionalidad como dispersión óptimas. Con un nivel de confianza de 95%, el error teórico es de $\pm 4.0\%$ a nivel nacional.
- Los resultados reportados están basados en los estimadores de Horvitz-Thompson, calibrados y redondeados a un decimal.

Marco muestral y selección de la muestra

- Se utilizó como marco de muestreo la lista nominal actualizada del INE.
- Muestreo estratificado de asignación proporcional al tamaño.