



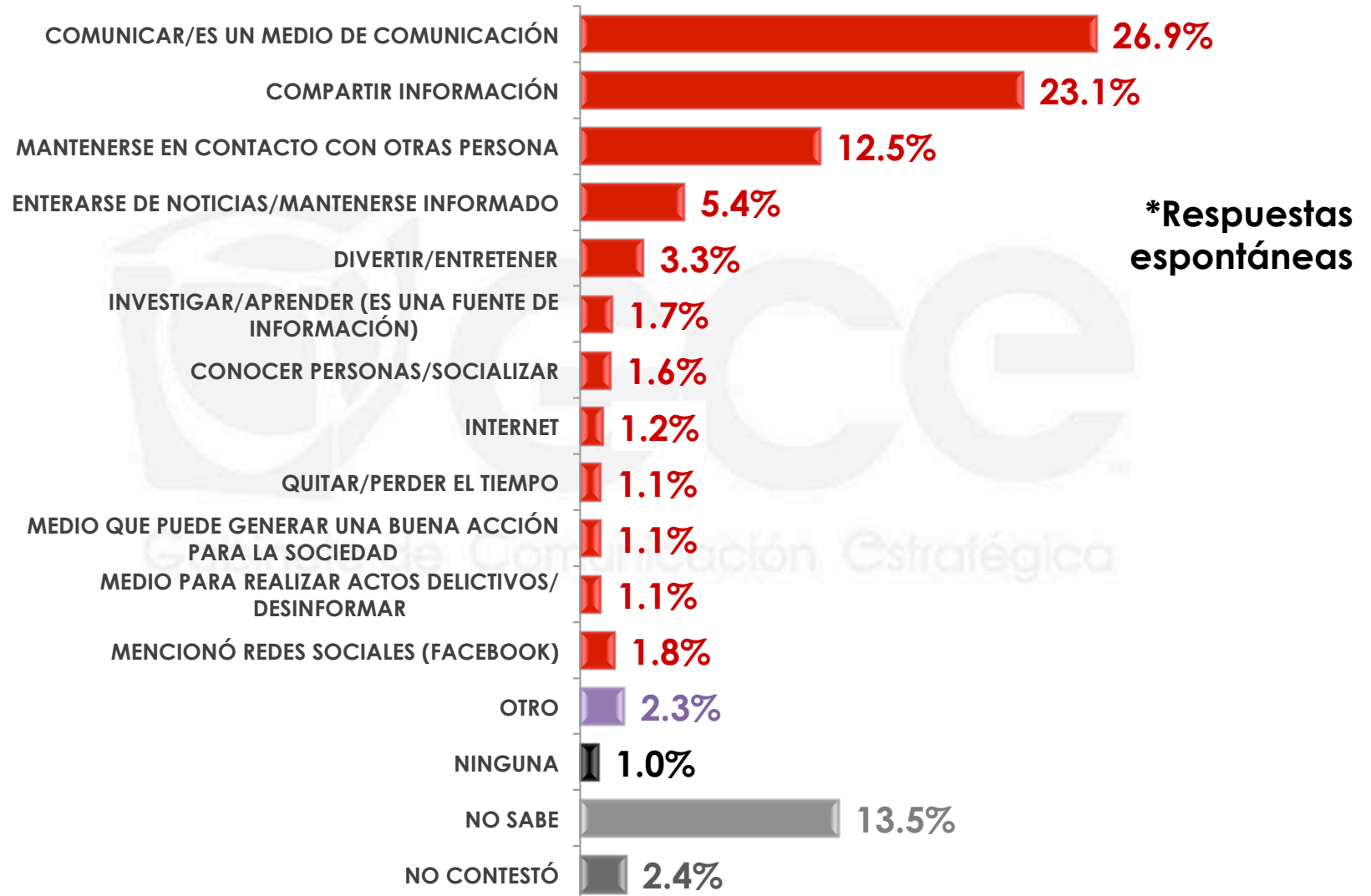
# ÍNDICE

USO DE LAS REDES SOCIALES .....	<b>3</b>
FENÓMENO DE "LADIES" Y "LORDS" EN MÉXICO .....	<b>7</b>
OPINIÓN SOBRE GRABAR VIDEOS Y SUBIRLOS A INTERNET .....	<b>17</b>

A large red square containing a white number '1', indicating the first item in the index.

**USO DE LAS REDES SOCIALES**

## ¿Cuál diría usted que es la función principal de las redes sociales?



n= 600

## ¿Cuál diría usted que es la función principal de las redes sociales?

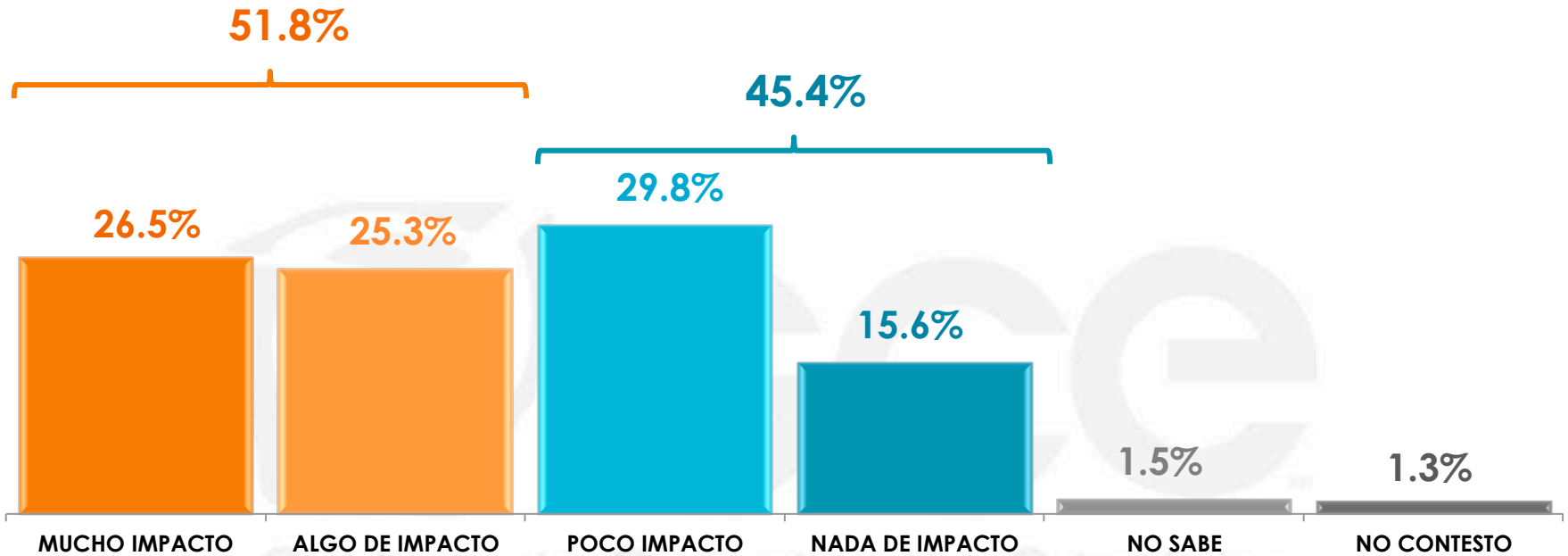
### \*Respuestas espontáneas

	COMUNICAR/ES UN MEDIO DE COMUNICACIÓN	COMPARTIR INFORMACIÓN	MANTENERSE EN CONTACTO CON OTRAS PERSONA	ENTERARSE DE NOTICIAS/MANTENERSE INFORMADO	DIVERTIR/ ENTRETENER
<b>Sexo</b> MASCULINO	31.0%	22.8%	11.9%	6.7%	4.7%
FEMENINO	23.0%	23.5%	13.0%	4.3%	2.0%

	INVESTIGAR/APRENDER (ES UNA FUENTE DE INFORMACIÓN)	CONOCER PERSONAS/ SOCIALIZAR	INTERNET	QUITAR/PERDER EL TIEMPO	MEDIO QUE PUEDE GENERAR UNA BUENA ACCIÓN PARA LA SOCIEDAD
<b>Sexo</b> MASCULINO	0.0%	0.6%	1.3%	0.7%	1.5%
FEMENINO	3.3%	2.5%	1.1%	1.5%	0.6%

	MEDIO PARA REALIZAR ACTOS DELICTIVOS/ DESINFORMAR	MENCIONÓ REDES SOCIALES (FACEBOOK)	OTRO	NINGUNA	NO SABE	NO CONTESTÓ
<b>Sexo</b> MASCULINO	1.4%	1.8%	2.1%	1.5%	9.9%	2.1%
FEMENINO	0.9%	1.8%	2.5%	0.4%	16.9%	2.7%

Algunas personas ocupan las redes sociales como plataforma para realizar denuncias sobre baches, establecimientos que incumplen reglamentos o personas que cometen alguna falta cívica. Según lo que usted sabe o ha escuchado, dígame, ¿qué tanto impacto cree usted que tengan estas denuncias para que las autoridades cumplan con sus obligaciones?



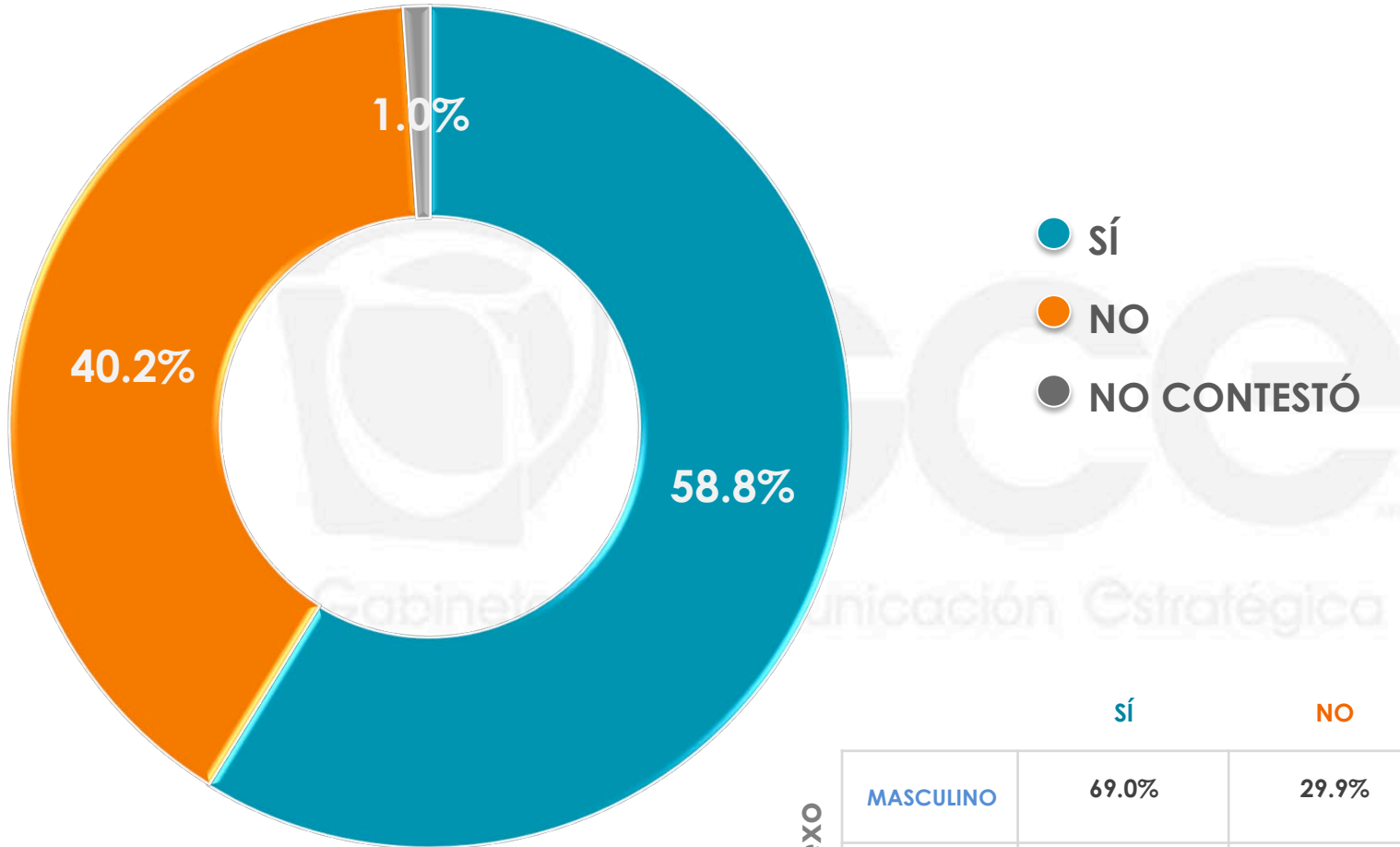
Sexo	MUCHO IMPACTO	ALGO DE IMPACTO	POCO IMPACTO	NADA DE IMPACTO	NO SABE	NO CONTESTÓ
MASCULINO	29.4%	27.5%	26.9%	13.4%	0.9%	1.9%
FEMENINO	23.8%	23.3%	32.6%	17.6%	2.1%	0.6%

# 2

## FENÓMENO DE “LADIES” Y “LORDS” EN MÉXICO

---

En los últimos años han surgido algunos personajes que son exhibidos en redes sociales como “Ladies” o “Lords” y que son personas que han sido grabadas insultando, amenazando, humillando, golpeando a otros ciudadanos o presuntamente cometiendo alguna falta administrativa. Antes de que yo se lo mencionara, ¿usted tenía conocimiento sobre las “ladies” y los “lords”?



	SÍ	NO	NO CONTESTÓ
<b>Sexo</b>			
<b>MASCULINO</b>	69.0%	29.9%	1.1%
<b>FEMENINO</b>	49.3%	49.8%	0.9%

n= 600



## ¿Cuál es el caso de "ladies" que más recuerda?\*



\*Esta pregunta sólo se realizó a las personas que dijeron tener conocimiento sobre las "ladies" y "lords".

## ¿Cuál es el caso de "ladies" que más recuerda?\*

### \*Respuestas espontáneas

	LADY 100 PESOS	LADY DE POLANCO	DE ABUSO DE PODER DE FUNCIONARIAS (LADY ALCALDESA)	LA QUE GOLPEA/ AGREDE	PERSONAS QUE ESTABAN BORRACHA	LADY BASURA	LADY LIBROS	LA QUE AGREDIÓ A POLICÍAS	
Sexo	MASCULINO	29.4%	12.7%	3.6%	1.9%	4.2%	3.2%	3.3%	0.9%
	FEMENINO	19.8%	11.5%	2.8%	5.2%	2.3%	3.2%	1.6%	4.3%

	LADY CELOS	LADY COMA/ TANDA	LADY CHILES	LADY PROFECO	QUE COMETEN FALTAS VIALES	LADY TACOS	LADY SORIANA	LADY OXXO
Sexo	MASCULINO	0.8%	0.5%	1.2%	1.7%	0.3%	1.7%	0.8%
	FEMENINO	3.9%	3.3%	2.0%	0.4%	2.0%	0.0%	0.9%

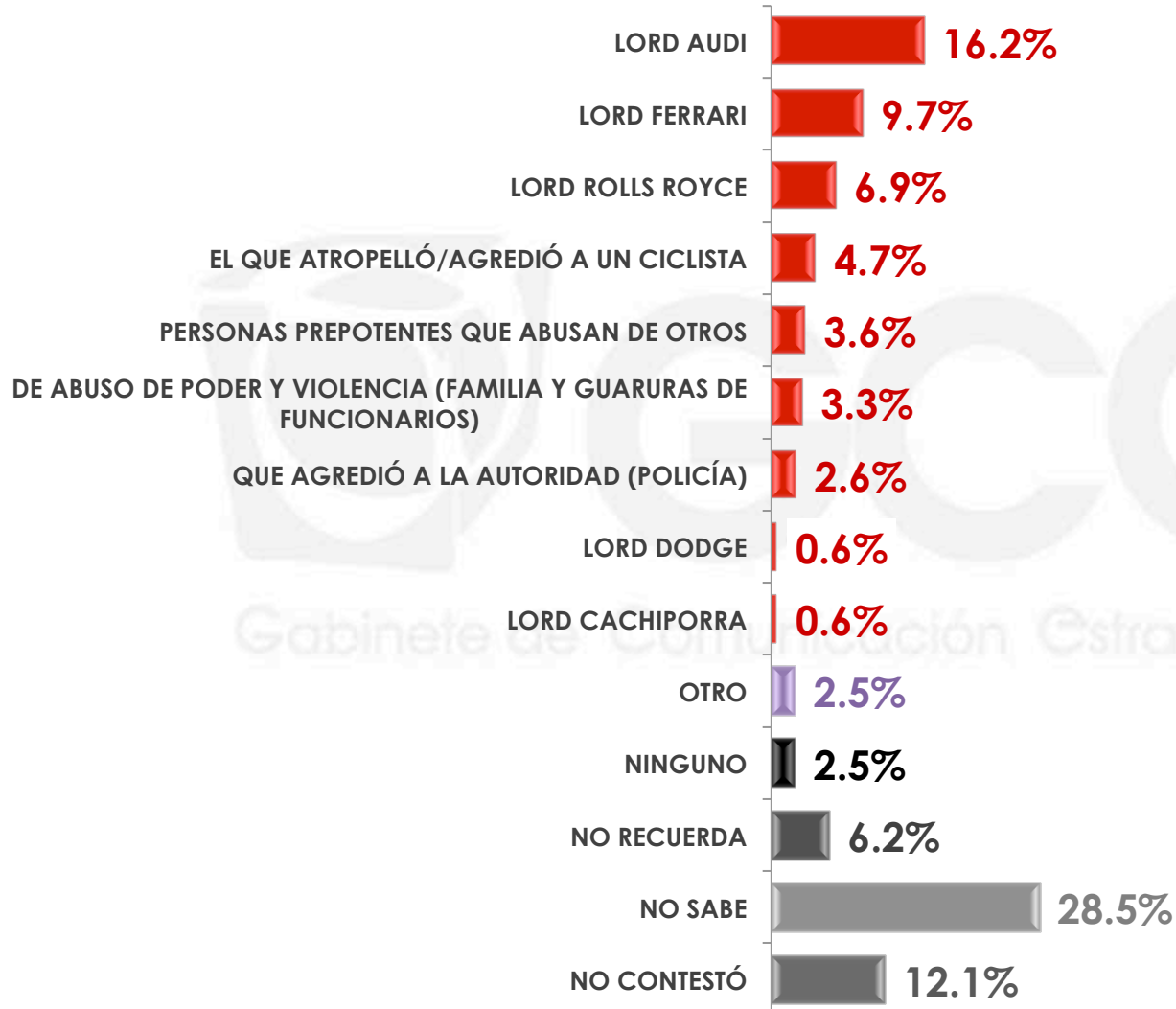
  

	LADY CAJERO	LADY FRANCESA	LADY MATEMÁTICAS	LADY CARLITOS	OTRO	NO RECUERDO	NO SABE	NO CONTESTÓ	
Sexo	MASCULINO	1.0%	0.8%	0.0%	0.8%	2.9%	4.6%	9.8%	12.6%
	FEMENINO	0.0%	0.0%	0.9%	0.0%	2.3%	5.9%	22.0%	4.9%

\*Esta pregunta sólo se realizó a las personas que dijeron tener conocimiento sobre las "ladies" y "lords".

n= 330

## Y de los "Lords", ¿cuál es el caso que más recuerda?\*



**\*Respuestas espontáneas**

\*Esta pregunta sólo se realizó a las personas que dijeron tener conocimiento sobre las "ladies" y "lords".

n= 330

Y de los "Lords", ¿cuál es el caso que más recuerda?\*

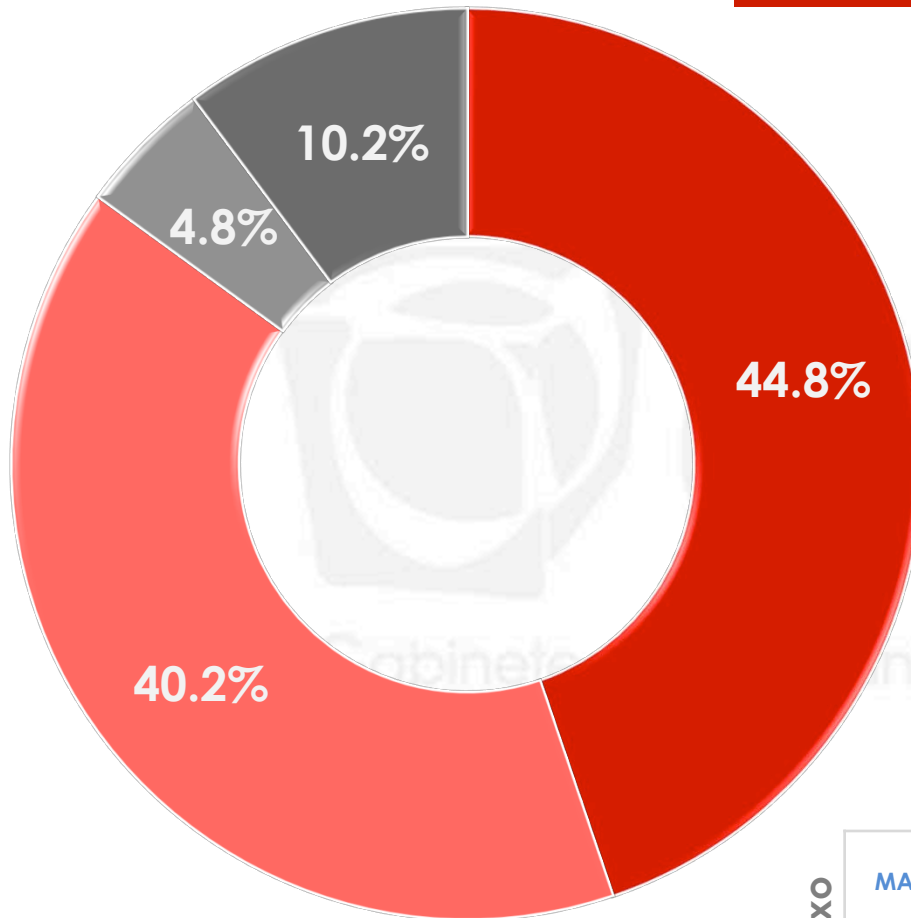
**\*Respuestas espontáneas**

		LORD AUDI	LORD FERRARI	LORD ROLLS ROYCE	EL QUE ATROPELLÓ/ AGREDIÓ A UN CICLISTA	PERSONAS PREPOTENTES QUE ABUSAN DE OTROS	DE ABUSO DE PODER Y VIOLENCIA (FAMILIA Y GUARURAS DE FUNCIONARIOS)	QUE AGREDIÓ A LA AUTORIDAD (POLICÍA)
Sexo	MASCULINO	22.7%	10.3%	9.1%	6.2%	1.6%	4.2%	1.4%
	FEMENINO	7.7%	8.8%	4.0%	2.7%	6.2%	2.2%	4.1%

		LORD DODGE	LORD CACHIPORRA	OTRO	NINGUNO	NO RECUERDA	NO SABE	NO CONTESTÓ
Sexo	MASCULINO	0.0%	1.0%	3.0%	3.9%	4.0%	21.1%	11.5%
	FEMENINO	1.5%	0.0%	2.0%	0.6%	9.1%	38.1%	13.0%

\*Esta pregunta sólo se realizó a las personas que dijeron tener conocimiento sobre las "ladies" y "lords".

Una de las características que ha destacado de las “ladies” y los “lords” en Internet es que la gran mayoría de ellos son personas de clase alta que piensan están por encima de la ley. Tomando esto en cuenta, ¿usted diría que este tipo de actitudes es algo exclusivo de las personas de clase alta o que su forma de actuar es un reflejo de todos los mexicanos en general?

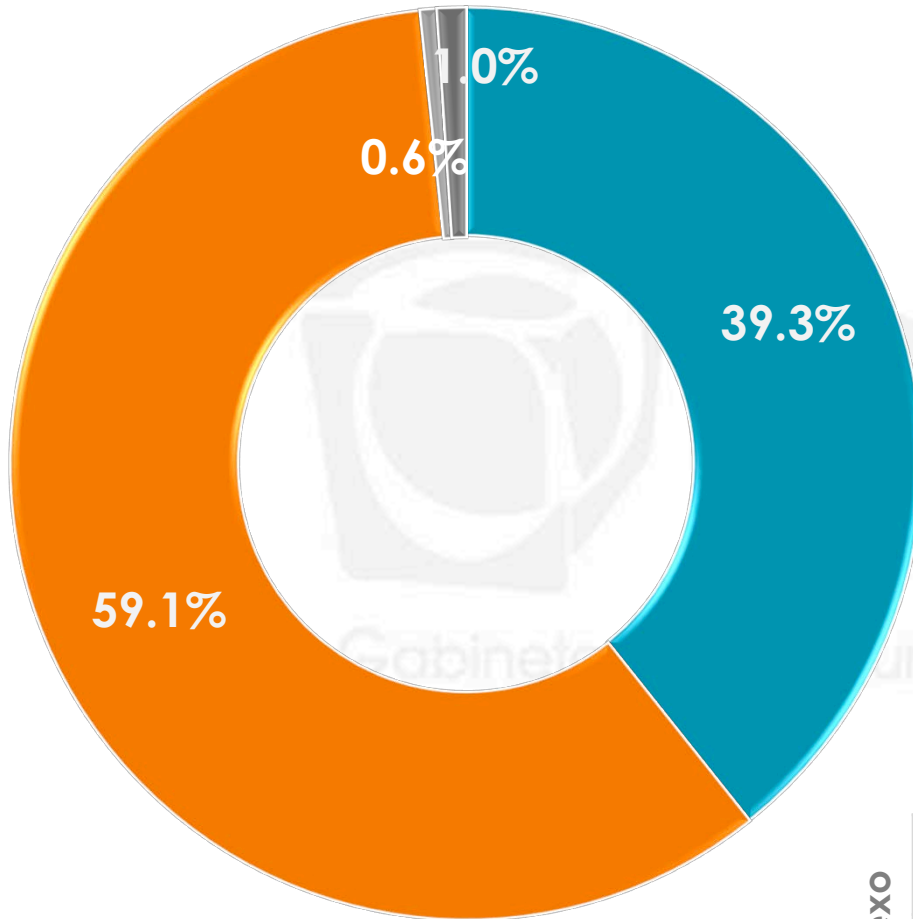


- SON ACTITUDES DE LA CLASE ALTA
- ES UN REFLEJO DE TODOS LOS MEXICANOS
- NO SABE
- NO CONTESTÓ

	SON ACTITUDES DE LA CLASE ALTA	ES UN REFLEJO DE TODOS LOS MEXICANOS	NO SABE	NO CONTESTÓ
<b>Sexo</b> MASCULINO	46.2%	41.7%	2.6%	9.5%
FEMENINO	43.5%	38.8%	6.9%	10.8%

n= 600

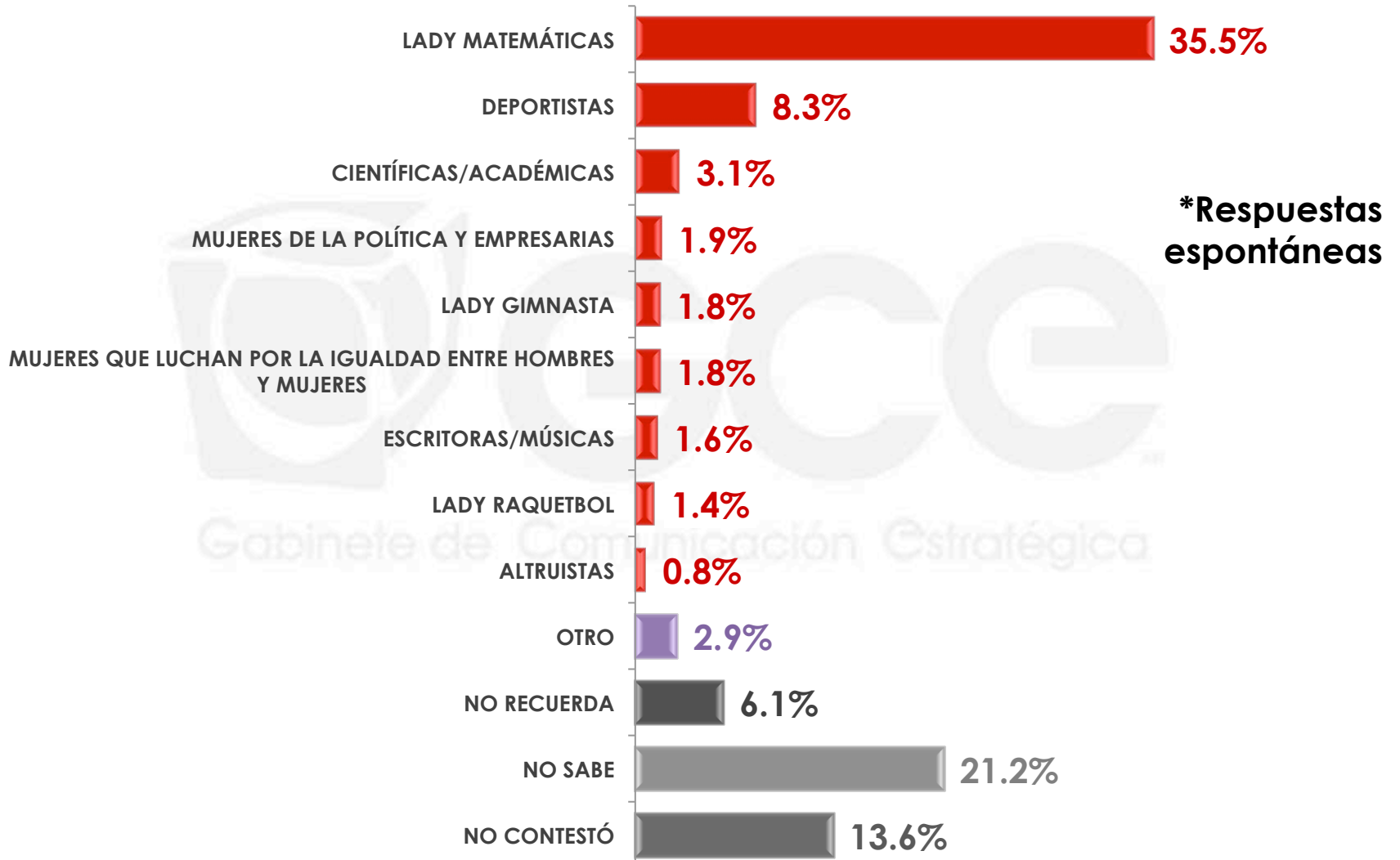
Aunque la mayoría de las ladies han ganado mala fama por sus actitudes, lo cierto es que también existen otro tipo de "ladies" que son mujeres que han destacado por sus logros en diversas áreas como la ciencia, las artes y el deporte. ¿Usted tenía conocimiento sobre estas "otras ladies"?



- SÍ
- NO
- NO SABE
- NO CONTESTÓ

	SÍ	NO	NO SABE	NO CONTESTÓ
<b>Sexo</b> MASCULINO	43.4%	54.5%	0.2%	1.9%
FEMENINO	35.5%	63.4%	1.0%	0.1%

## ¿Cuáles "otras ladies" recuerda usted?\*



\*Esta pregunta sólo se realizó a las personas que dijeron tener conocimiento sobre las «ladies» que han destacado por sus logros.

n= 225

## ¿Cuáles “otras ladies” recuerda usted?\*

		LADY MATEMÁTICAS	DEPORTISTAS	CIENTÍFICAS/ACADÉMICAS	MUJERES DE LA POLÍTICA Y EMPRESARIAS	LADY GIMNASTA
Sexo	MASCULINO	40.1%	5.4%	3.1%	1.6%	2.3%
	FEMENINO	30.2%	11.5%	3.1%	2.2%	1.3%
		MUJERES QUE LUCHAN POR LA IGUALDAD ENTRE HOMBRES Y MUJERES	ESCRITORAS/MÚSICAS	LADY RAQUETBOL	ALTRUISTAS	
Sexo	MASCULINO	0.7%	1.8%	2.7%	0.0%	
	FEMENINO	3.2%	1.5%	0.0%	1.7%	
		OTRO	NO RECUERDA	NO SABE	NO CONTESTÓ	
Sexo	MASCULINO	0.6%	7.9%	15.9%	17.9%	
	FEMENINO	5.5%	4.0%	27.1%	8.7%	

\*Esta pregunta sólo se realizó a las personas que dijeron tener conocimiento sobre las «ladies» que han destacado por sus logros.

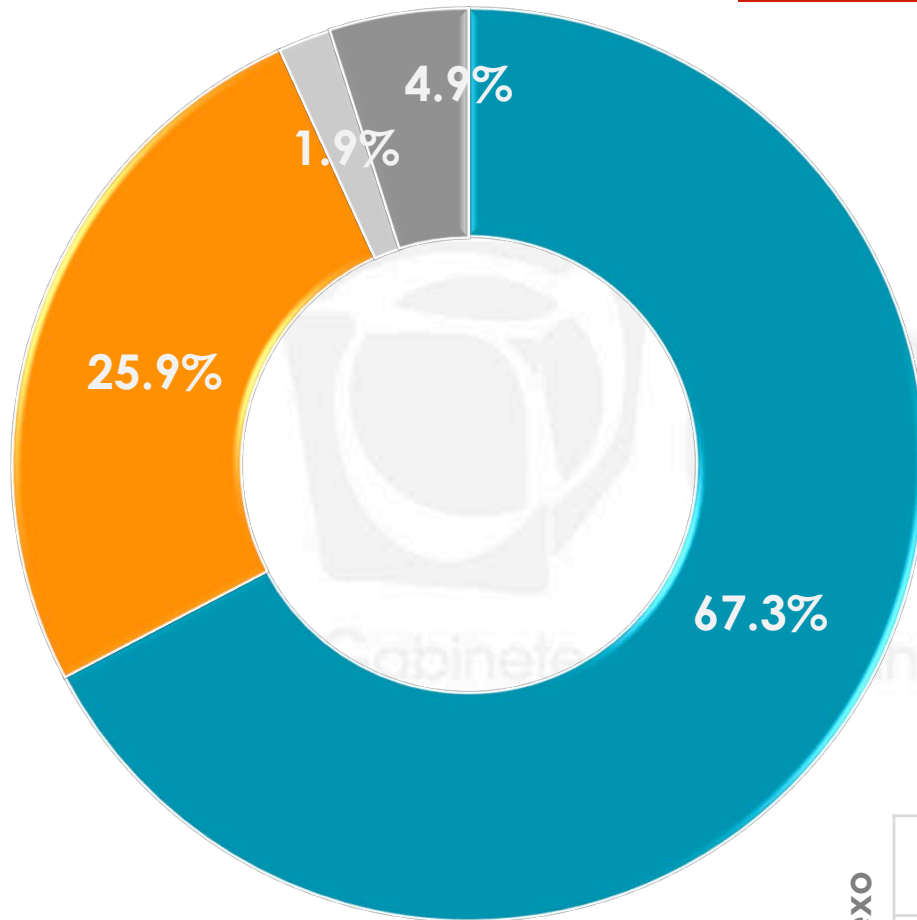
n= 225



# 3

## OPINIÓN SOBRE GRABAR VIDEOS Y SUBIRLOS A INTERNET

Y dígame, ¿usted está de acuerdo o en desacuerdo con aquellas personas que graban a alguien realizando estas acciones y lo suben a Internet como forma de denuncia?



- DE ACUERDO
- EN DESACUERDO
- NO SABE
- NO CONTESTÓ

	DE ACUERDO	EN DESACUERDO	NO SABE	NO CONTESTÓ
<b>Sexo</b> MASCULINO	73.3%	18.4%	2.6%	5.7%
FEMENINO	61.8%	32.9%	1.3%	4.0%

## ¿Por qué está en desacuerdo?\*



\*Esta pregunta sólo se realizó a las personas que dijeron estar en desacuerdo con que se grabe a personas y los suban a Internet como forma de denuncia.

n= 178

**\*Respuestas espontáneas**

		<b>PORQUE NO ES CORRECTO/NO ESTÁ BIEN</b>	<b>PORQUE SE EXHIBE A LA PERSONA</b>	<b>PORQUE NO SIRVEN DE NADA</b>	<b>AFECTAN A LAS PERSONAS GRABADAS (SON HUMILLADOS, RECIBEN BURLAS)</b>	<b>PORQUE NO SE RESPETA LA PRIVACIDAD DE LAS PERSONAS</b>
<b>Sexo</b>	<b>MASCULINO</b>	17.7%	17.0%	21.0%	7.2%	8.5%
	<b>FEMENINO</b>	23.5%	14.2%	9.8%	12.8%	8.7%

		<b>HAY OTRAS FORMAS, EXISTEN LAS LEYES</b>	<b>NO ES UN BUEN EJEMPLO/ PROMUEVE VIOLENCIA</b>	<b>LOS QUE LO HACEN SON DESOCUPADOS/NO DAN LA CARA</b>	<b>SE DISTORCIONA LA INFORMACIÓN Y LUEGO YA SON FAMOSOS</b>	<b>NO LO HARÍA/ME PODRÍA PASAR</b>
<b>Sexo</b>	<b>MASCULINO</b>	3.1%	4.3%	0.0%	7.5%	5.3%
	<b>FEMENINO</b>	7.4%	5.6%	4.3%	0.0%	1.1%

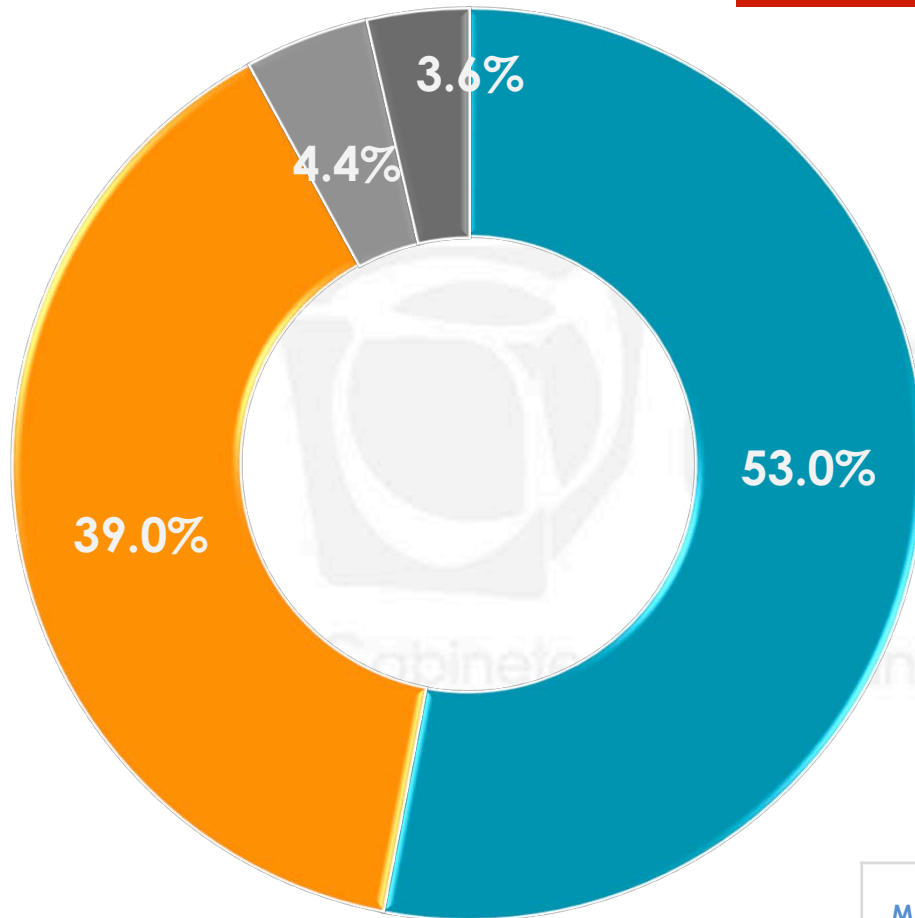
  

		<b>PORQUE HAY QUE DENUNCIAR COSAS MÁS IMPORTANTES</b>	<b>OTRO</b>	<b>NO SABE</b>	<b>NO CONTESTÓ</b>
<b>Sexo</b>	<b>MASCULINO</b>	1.1%	2.8%	1.2%	3.3%
	<b>FEMENINO</b>	3.0%	3.3%	3.5%	2.8%

\*Esta pregunta sólo se realizó a las personas que dijeron estar en desacuerdo con que se grabe a personas y los suban a Internet como forma de denuncia.

n= 178

¿Usted considera que la exhibición de estos videos es una herramienta de denuncia ciudadana o es más bien una burla hacia el modo de actuar de estas personas?

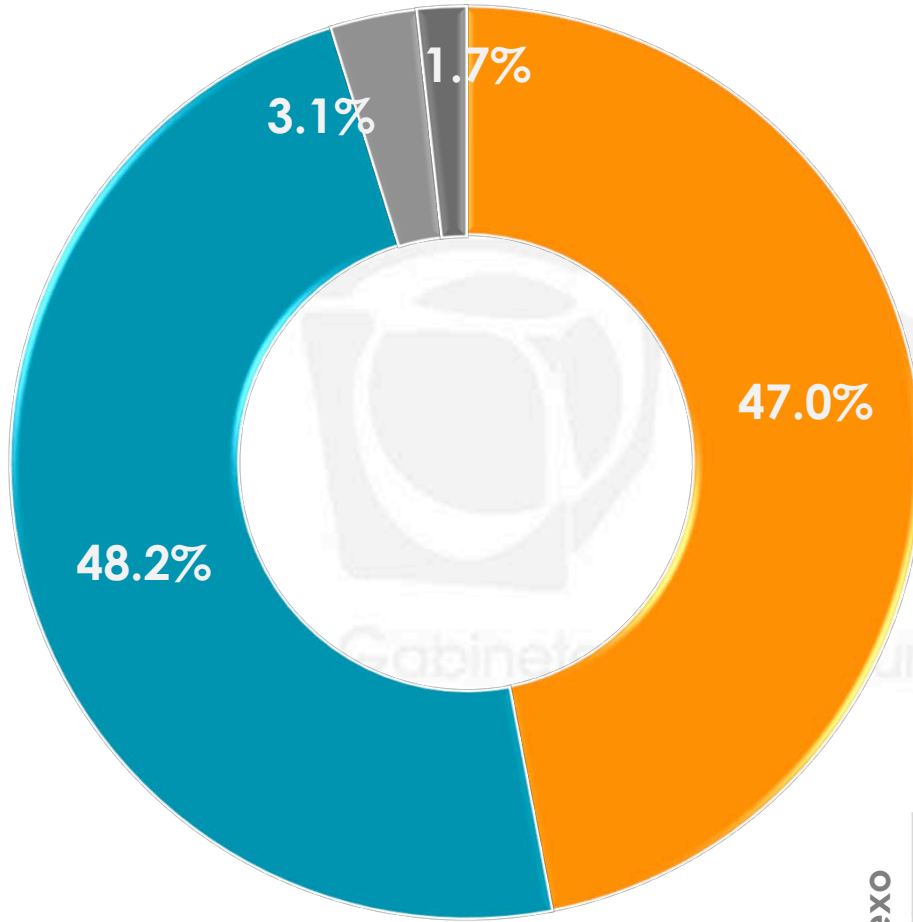


- HERRAMIENTA DE DENUNCIA CIUDADANA
- BURLA HACIA EL MODO DE ACTURA DE ESTAS PERSONAS
- NO SABE
- NO CONTESTÓ

	HERRAMIENTA DE DENUNCIA CIUDADANA	BURLA HACIA EL MODO DE ACTURA DE ESTAS PERSONAS	NO SABE	NO CONTESTÓ
<b>Sexo</b>				
MASCULINO	57.7%	34.4%	4.8%	3.1%
FEMENINO	48.6%	43.4%	4.0%	4.0%

n= 600

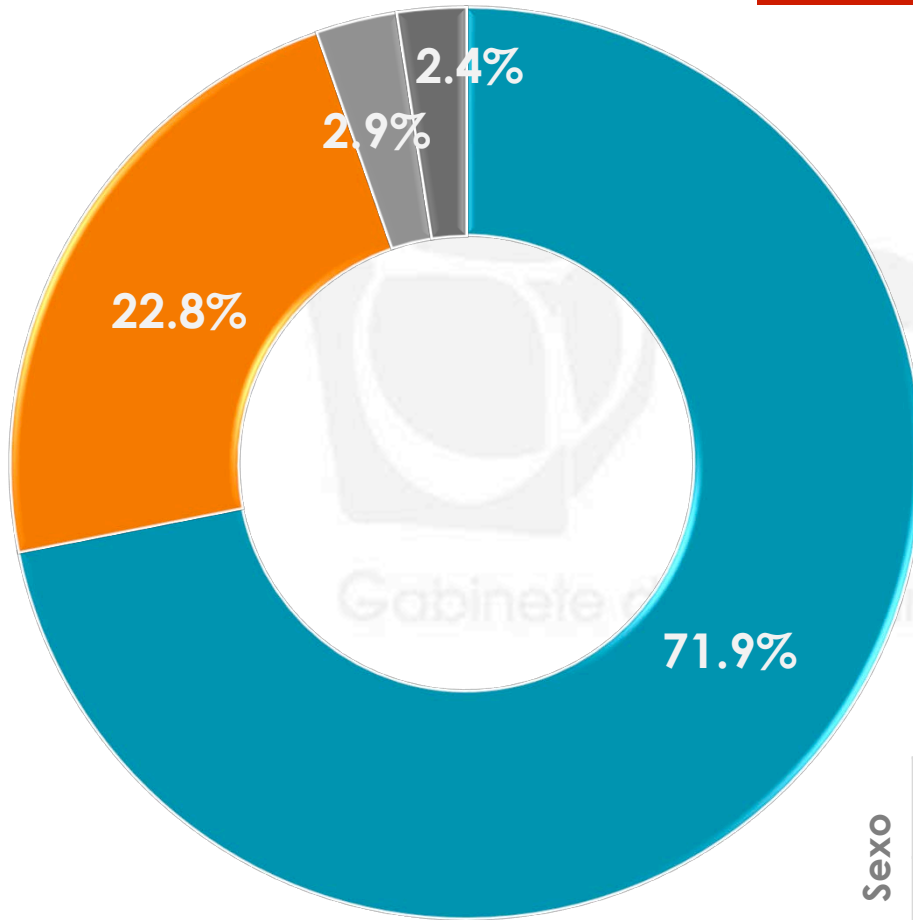
Una de las mayores críticas a estos videos en Internet es que supuestamente se violan los derechos humanos de las personas que son exhibidas, pues su imagen es expuesta y se viola su derecho a la privacidad. ¿Usted considera que estos videos violan los derechos humanos de los acusados?



- SÍ
- NO
- NO SABE
- NO CONTESTÓ

	SÍ	NO	NO SABE	NO CONTESTÓ
<b>Sexo</b>				
MASCULINO	41.4%	52.8%	3.2%	2.6%
FEMENINO	52.2%	43.9%	3.0%	0.9%

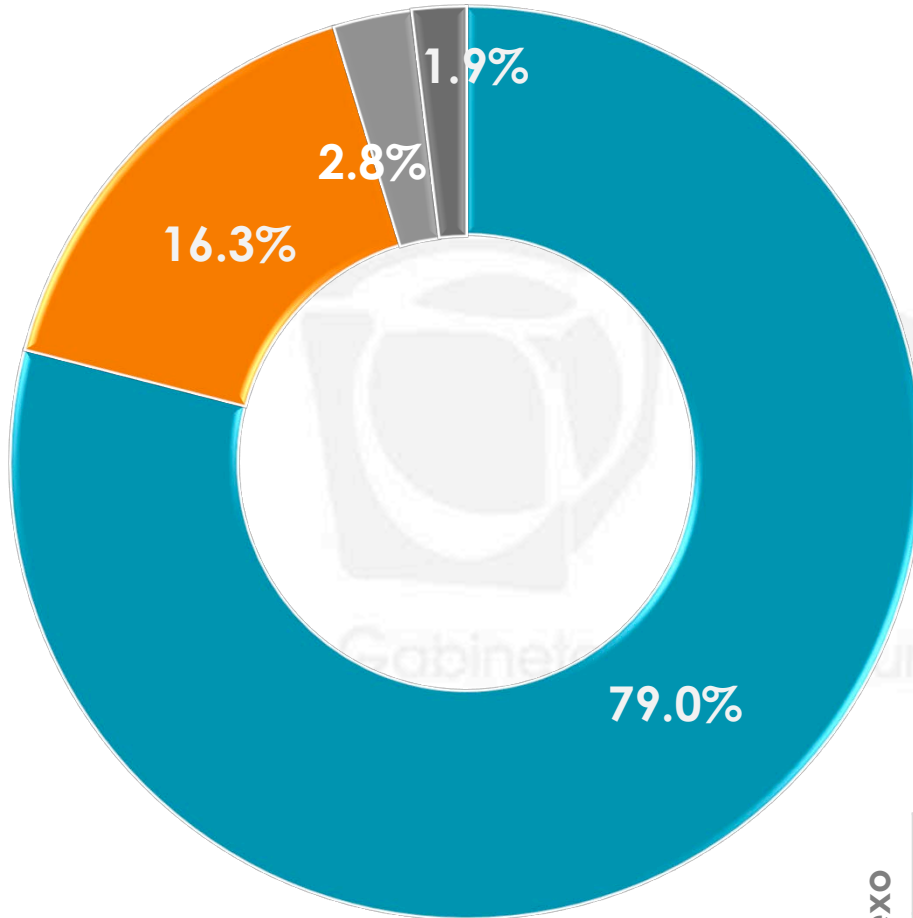
Según los artículos sexto y séptimo de la Constitución, los ciudadanos tenemos el derecho de filmar, fotografiar o grabar dentro de los límites legales y como parte de nuestro derecho a la libertad de expresión a las autoridades en caso de que no estén cumpliendo adecuadamente con sus funciones; sin embargo no está del todo claro que las autoridades puedan filmar a los ciudadanos si estos están cometiendo algún delito o falta cívica. ¿Usted considera que las autoridades también deberían tener derecho de grabar a los ciudadanos?



- SÍ
- NO
- NO SABE
- NO CONTESTÓ

	SÍ	NO	NO SABE	NO CONTESTÓ
<b>Sexo</b>				
MASCULINO	75.9%	19.4%	1.5%	3.2%
FEMENINO	68.3%	26.0%	4.2%	1.5%

Y dígame, ¿el grabar a las autoridades o funcionarios públicos cometiendo algún delito o abuso de autoridad sirve para que estos sean sancionados por la ley?



- SÍ
- NO
- NO SABE
- NO CONTESTÓ

	SÍ	NO	NO SABE	NO CONTESTÓ
<b>Sexo</b> MASCULINO	77.8%	16.2%	3.5%	2.5%
FEMENINO	80.2%	16.4%	2.1%	1.3%

n= 600



## Universo

- Ciudadanos mayores de 18 años que residen en la República Mexicana y cuentan con línea telefónica en su hogar.

## Técnica de levantamiento

- Encuesta telefónica realizada el 20 y 21 de septiembre de 2016.

## Tamaño de la muestra y su precisión estadística

- Se diseñó una muestra de 600 encuestas, distribuidas en los 32 entidades del país para mantener tanto proporcionalidad como dispersión óptimas. Con un nivel de confianza de 95%, el error teórico es de  $\pm 4.0\%$  a nivel nacional.
- Los resultados reportados están basados en los estimadores de Horvitz-Thompson, calibrados y redondeados a un decimal.

## Marco muestral y selección de la muestra

- Se utilizó como marco de muestreo la lista nominal actualizada del INE.
- Muestreo estratificado de alocación proporcional al tamaño.