

JUSTICIERO

03 de noviembre 2016

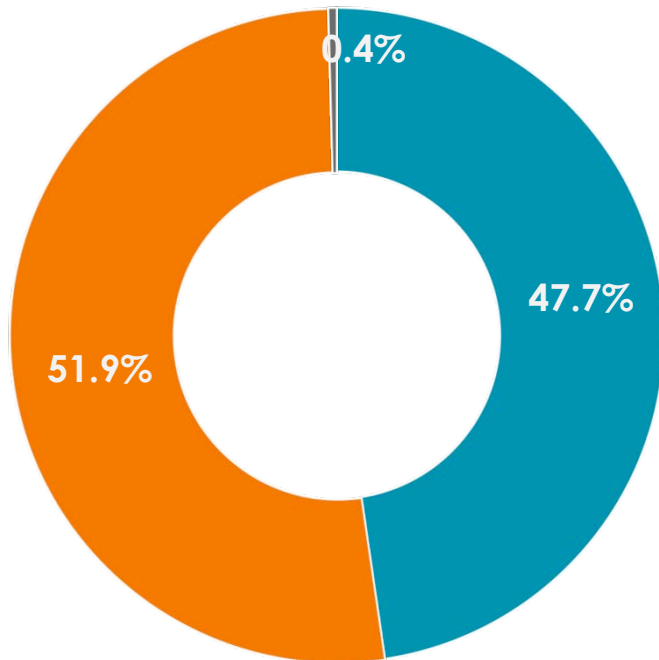
600 cuestionarios a nivel nacional



CONOCIMIENTO DEL INCIDENTE

En días recientes la Procuraduría General de Justicia del Estado de México inició la búsqueda de un pasajero a quien se le ha denominado "justiciero" debido a que asesinó a cuatro asaltantes a un camión de pasajeros en la carretera México-Toluca, cerca de la Marquesa. Mientras las 4 personas asaltaban a los pasajeros, el ciudadano les disparó y asesinó con su arma. Antes de que se lo mencionara, ¿conocía esta información?

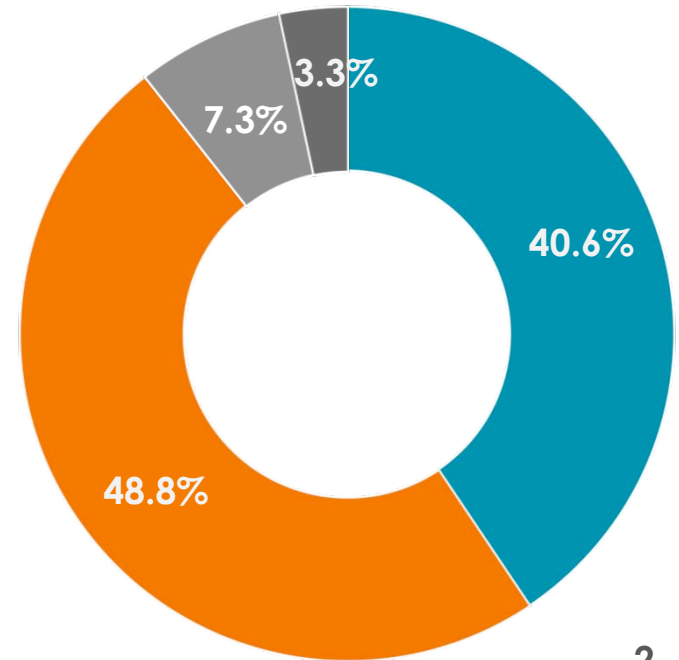
- Sí
- No
- No sabe
- No contestó



PERCEPCIÓN DE LA ACCIÓN DE PASAJEROS AL NO DENUNCIARLO

Los pasajeros dieron testimonio a las autoridades de los hechos pero no denunciaron al "justiciero", ¿usted cree que hicieron bien o hicieron mal al no denunciarlo?

- Hicieron bien
- Hicieron mal
- No sabe
- No contestó



JUSTICIERO Y ACCIÓN DE LOS PASAJEROS



CONOCIMIENTO DEL INCIDENTE

En días recientes la Procuraduría General de Justicia del Estado de México inició la búsqueda de un pasajero a quien se le ha denominado "justiciero" debido a que asesinó a cuatro asaltantes a un camión de pasajeros en la carretera México-Toluca, cerca de la Marquesa. Mientras las 4 personas asaltaban a los pasajeros, el ciudadano les disparó y asesinó con su arma. Antes de que se lo mencionara, ¿conocía esta información?

		Sí	No	No sabe	No contestó
Sexo	Masculino	52.1%	47.7%	0.0%	0.2%
	Femenino	43.6%	55.8%	0.0%	0.6%
Edad	18-29	42.6%	56.9%	0.0%	0.5%
	30-44	46.5%	53.5%	0.0%	0.0%
	45 y más	52.9%	46.5%	0.0%	0.6%

PERCEPCIÓN DE LA ACCIÓN DE PASAJEROS AL NO DENUNCIARLO

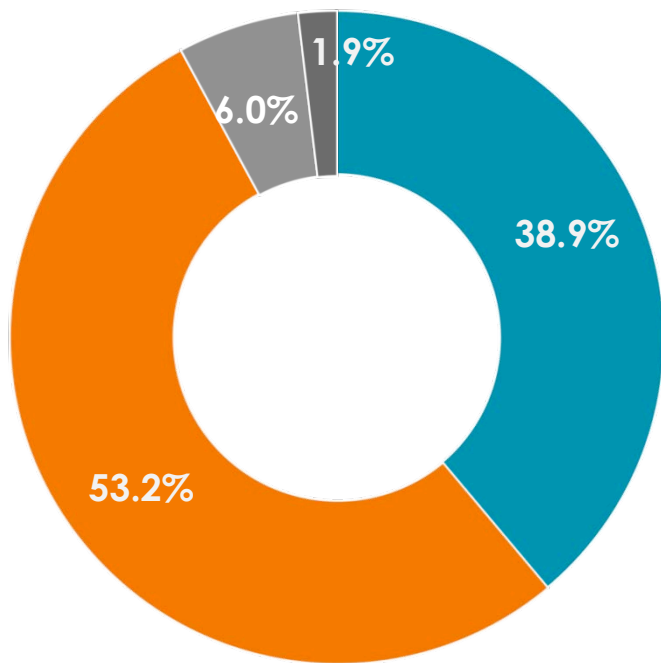
Los pasajeros dieron testimonio a las autoridades de los hechos pero no denunciaron al "justiciero", ¿usted cree que hicieron bien o hicieron mal al no denunciarlo?

		Hicieron bien	Hicieron mal	No sabe	No contestó
Sexo	Masculino	45.5%	45.3%	5.3%	3.9%
	Femenino	36.0%	52.1%	9.2%	2.7%
Edad	18-29	35.9%	56.4%	6.3%	1.4%
	30-44	42.2%	47.4%	7.5%	2.9%
	45 y más	43.0%	43.9%	8.0%	5.1%

DENUNCIAR AL JUSTICIERO

De haber estado usted en ese camión ¿denunciaría al "justiciero" que mató a los delincuentes que le robaron?

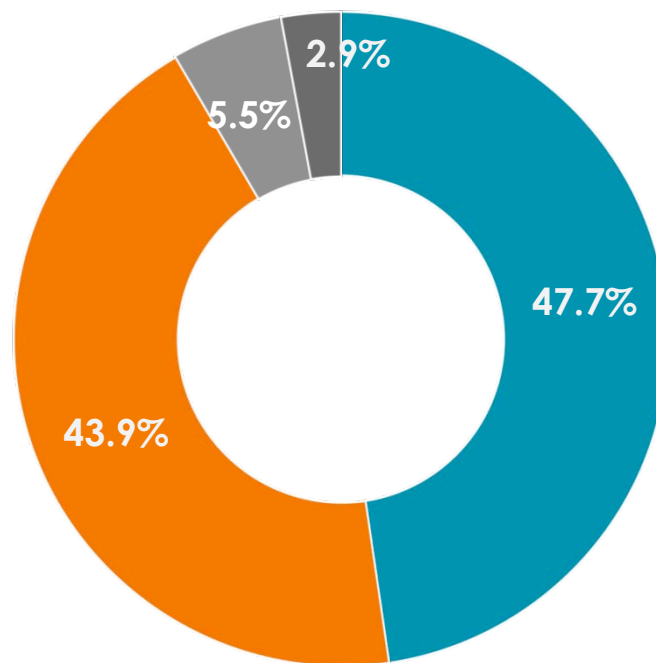
- Sí
- No
- No sabe
- No contestó



JUSTICIA POR SU PROPIA MANO

De estar en una situación similar y si tuviera la oportunidad, ¿usted haría justicia por su propia mano para no ser víctima de la delincuencia?

- Sí
- No
- No sabe
- No contestó



¿QUÉ HARÍAN SI ESTUVIERAN EN UNA SITUACIÓN SIMILAR?

DENUNCIAR AL JUSTICIERO

De haber estado usted en ese camión ¿denunciaría al “justiciero” que mató a los delincuentes que le robaron?

		Sí	No	No sabe	No contestó
Sexo	Masculino	36.0%	55.8%	5.8%	2.4%
	Femenino	41.7%	50.7%	6.2%	1.4%
Edad	18-29	44.2%	49.5%	5.3%	1.0%
	30-44	40.9%	51.4%	6.7%	1.0%
	45 y más	33.1%	57.6%	6.0%	3.3%

JUSTICIA POR SU PROPIA MANO

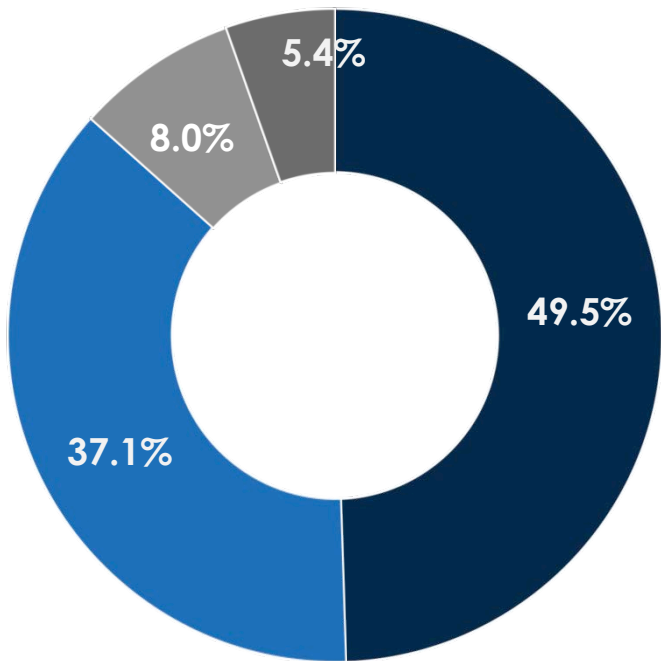
De estar en una situación similar y si tuviera la oportunidad, ¿usted haría justicia por su propia mano para no ser víctima de la delincuencia?

		Sí	No	No sabe	No contestó
Sexo	Masculino	56.3%	37.0%	2.8%	3.9%
	Femenino	39.7%	50.3%	8.0%	2.0%
Edad	18-29	48.3%	46.7%	3.6%	1.4%
	30-44	47.7%	45.7%	5.4%	1.2%
	45 y más	47.2%	40.0%	7.3%	5.5%

TRATO DE LAS AUTORIDADES

Usted cree que este tipo de llamados "justicieros" en caso de ser arrestados ¿deben ser tratados de manera distinta a los delincuentes comunes o deben ser tratados como cualquier delincuente común?

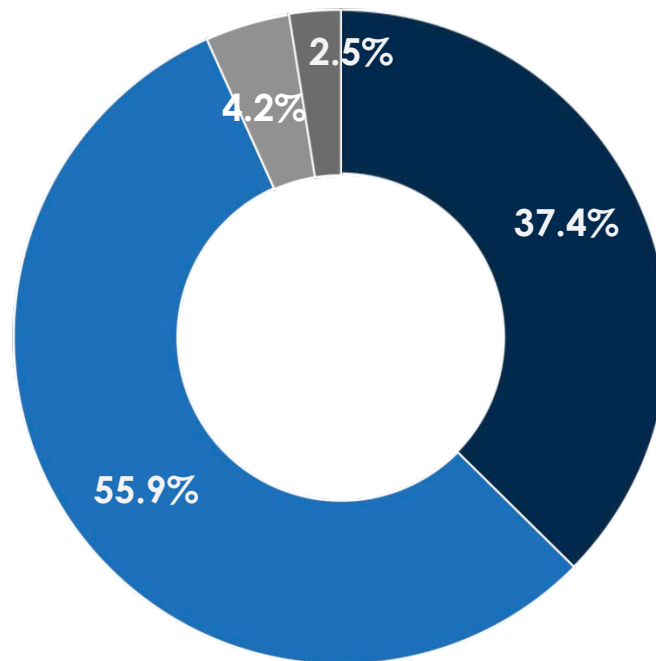
- Deben ser tratados de manera distinta
- Deben ser tratados como cualquier delincuente
- No sabe
- No contestó



APOYO ECONÓMICO PARA GASTOS DEL PROCESO PENAL

Si detuvieran a uno de estos "justicieros" y se pidiera apoyo económico para su defensa, ¿Usted estaría dispuesto a donar para cubrir esos gastos o no donaría?

- Si estaría dispuesto a donar
- No donaría
- No sabe
- No contestó



TRATO DE LAS AUTORIDADES

Usted cree que este tipo de llamados "justicieros" en caso de ser arrestados ¿deben ser tratados de manera distinta a los delincuentes comunes o deben ser tratados como cualquier delincuente común?

		Deben ser tratados de manera distinta	Deben ser tratados como cualquier delincuente	No sabe	No contestó
Sexo	Masculino	52.3%	36.8%	5.2%	5.7%
	Femenino	46.9%	37.3%	10.6%	5.2%
Edad	18-29	46.0%	45.3%	5.3%	3.4%
	30-44	51.0%	39.1%	7.1%	2.8%
	45 y más	51.0%	28.6%	11.0%	9.4%

APOYO ECONÓMICO PARA GASTOS DEL PROCESO PENAL

Si detuvieran a uno de estos "justicieros" y se pidiera apoyo económico para su defensa, ¿Usted estaría dispuesto a donar para cubrir esos gastos o no donaría?

		Si estaría dispuesto a donar	No donaría	No sabe	No contestó
Sexo	Masculino	43.4%	50.5%	3.5%	2.6%
	Femenino	31.8%	60.8%	4.7%	2.7%
Edad	18-29	41.6%	52.3%	6.1%	0.0%
	30-44	29.1%	65.4%	2.5%	3.0%
	45 y más	41.0%	50.6%	4.0%	4.4%

Universo

- Ciudadanos mayores de 18 años que residen en la República Mexicana y cuentan con línea telefónica en su hogar.

Técnica de levantamiento

- Encuesta telefónica realizada el miércoles 3 de noviembre de 2016.

Tamaño de la muestra y su precisión estadística

- Se diseñó una muestra de 600 encuestas, distribuidas en los 32 entidades del país para mantener tanto proporcionalidad como dispersión óptimas. Con un nivel de confianza de 95%, el error teórico es de $\pm 4.0\%$ a nivel nacional.
- Los resultados reportados están basados en los estimadores de Horvitz-Thompson, calibrados y redondeados a un decimal.

Marco muestral y selección de la muestra

- Se utilizó como marco de muestreo la más reciente publicación de la Lista Nominal del INE.
- Muestreo estratificado de alocación proporcional al tamaño.