



# FUERO

22 de septiembre de 2016

# ÍNDICE

CONOCIMIENTO DE LOS MEXICANOS SOBRE EL FUERO ..... **3**  
POLÍTICO EN MÉXICO

PERCEPCIONES DE LOS MEXICANOS SOBRE EL FUERO ..... **8**  
POLÍTICO EN MÉXICO

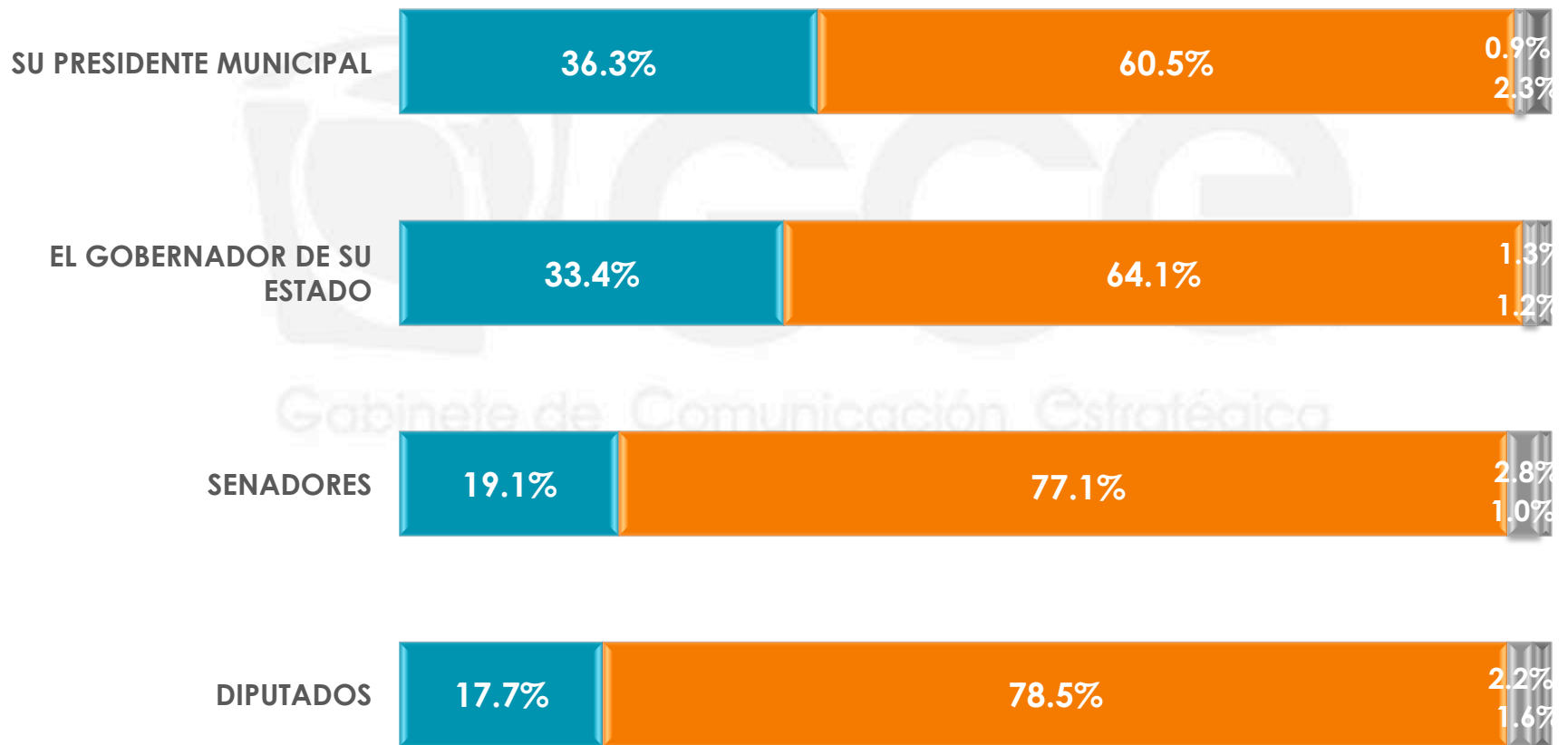
# 1

## CONOCIMIENTO DE LOS MEXICANOS SOBRE EL FUERO POLÍTICO EN MÉXICO

---

De las siguientes autoridades que le voy a mencionar, dígame, ¿qué tanta confianza tiene en cada una de ellas: mucha confianza, algo, poco o nada de confianza?

● MUCHA/ALGO DE CONFIANZA
 ● POCA/NADA DE CONFIANZA
 ● NO SABE
 ● NO CONTESTÓ



Gabinete de Comunicación Estratégica

De las siguientes autoridades que le voy a mencionar, dígame, ¿qué tanta confianza tiene en cada una de ellas: mucha confianza, algo, poco o nada de confianza?

### SU PRESIDENTE MUNICIPAL

	MUCHO/ALGO DE CONFIANZA	POCO/NADA DE CONFIANZA	NO SABE	NO CONTESTÓ
<b>Sexo</b> MASCULINO	38.6%	57.8%	1.2%	2.4%
FEMENINO	34.1%	63.0%	0.7%	2.2%

### EL GOBERNADOR DE SU ESTADO

	MUCHO/ALGO DE CONFIANZA	POCO/NADA DE CONFIANZA	NO SABE	NO CONTESTÓ
<b>Sexo</b> MASCULINO	36.7%	61.8%	0.4%	1.1%
FEMENINO	30.4%	66.2%	2.0%	1.4%

De las siguientes autoridades que le voy a mencionar, dígame, ¿qué tanta confianza tiene en cada una de ellas: mucha confianza, algo, poco o nada de confianza?

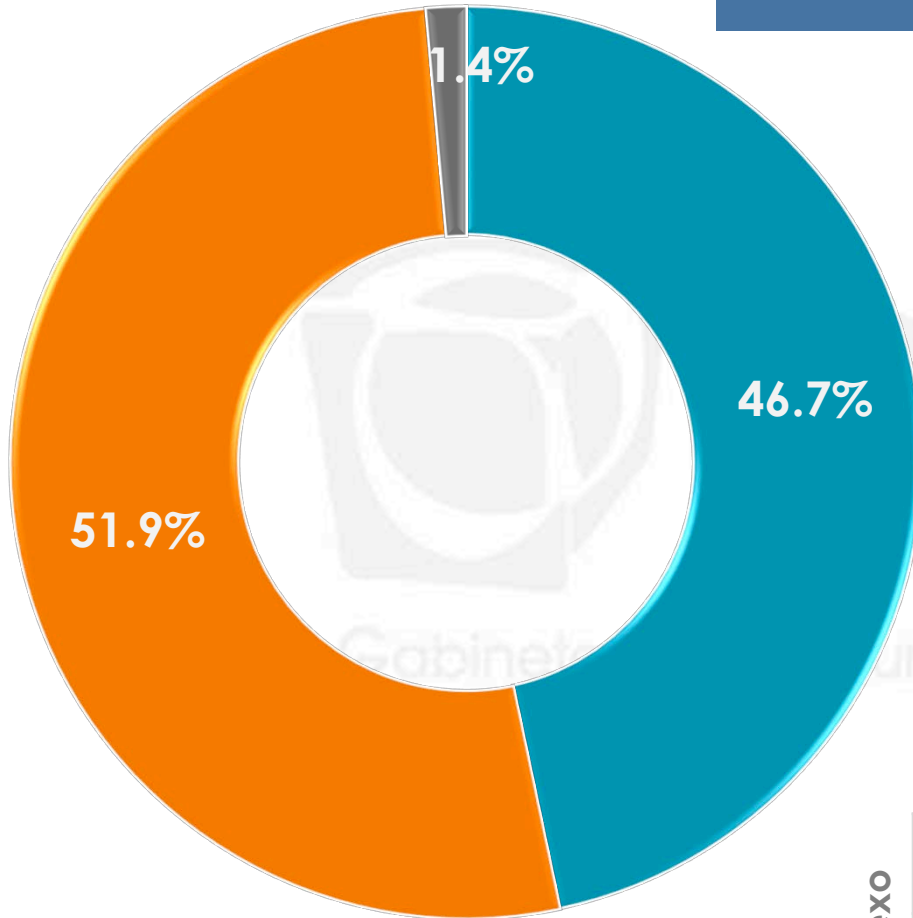
### SENADORES

		MUCHO/ALGO DE CONFIANZA	POCO/NADA DE CONFIANZA	NO SABE	NO CONTESTÓ
Sexo	MASCULINO	20.5%	76.0%	3.0%	0.5%
	FEMENINO	17.7%	78.1%	2.7%	1.5%

### DIPUTADOS

		MUCHO/ALGO DE CONFIANZA	POCO/NADA DE CONFIANZA	NO SABE	NO CONTESTÓ
Sexo	MASCULINO	20.1%	77.6%	1.4%	0.9%
	FEMENINO	15.6%	79.4%	2.9%	2.1%

El fuero se otorga a ciertos funcionarios públicos como una forma de garantizar la libertad para gobernar o legislar. En México existen dos tipos de fuero: el fuero político, que permite a los funcionarios expresarse libremente sin temor a represalias, y el fuero constitucional, que impide que los funcionarios públicos sean juzgados si cometen alguna falta o delito. Antes de que se lo mencionara, ¿tenía conocimiento de estos dos tipos de fuero?



- SÍ
- NO
- NO CONTESTÓ

	SÍ	NO	NO CONTESTÓ
<b>Sexo</b>			
MASCULINO	54.6%	44.7%	0.7%
FEMENINO	39.4%	58.5%	2.1%

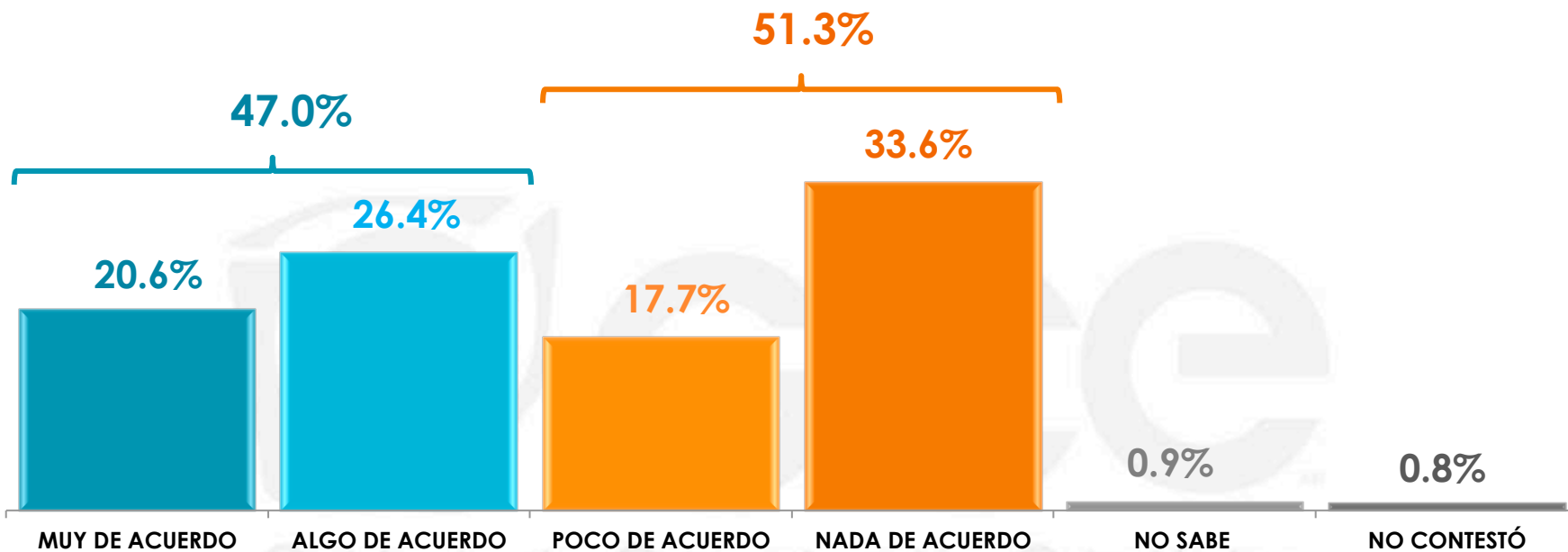


# 2

## PERCEPCIONES DE LOS MEXICANOS SOBRE EL FUERO POLÍTICO EN MÉXICO

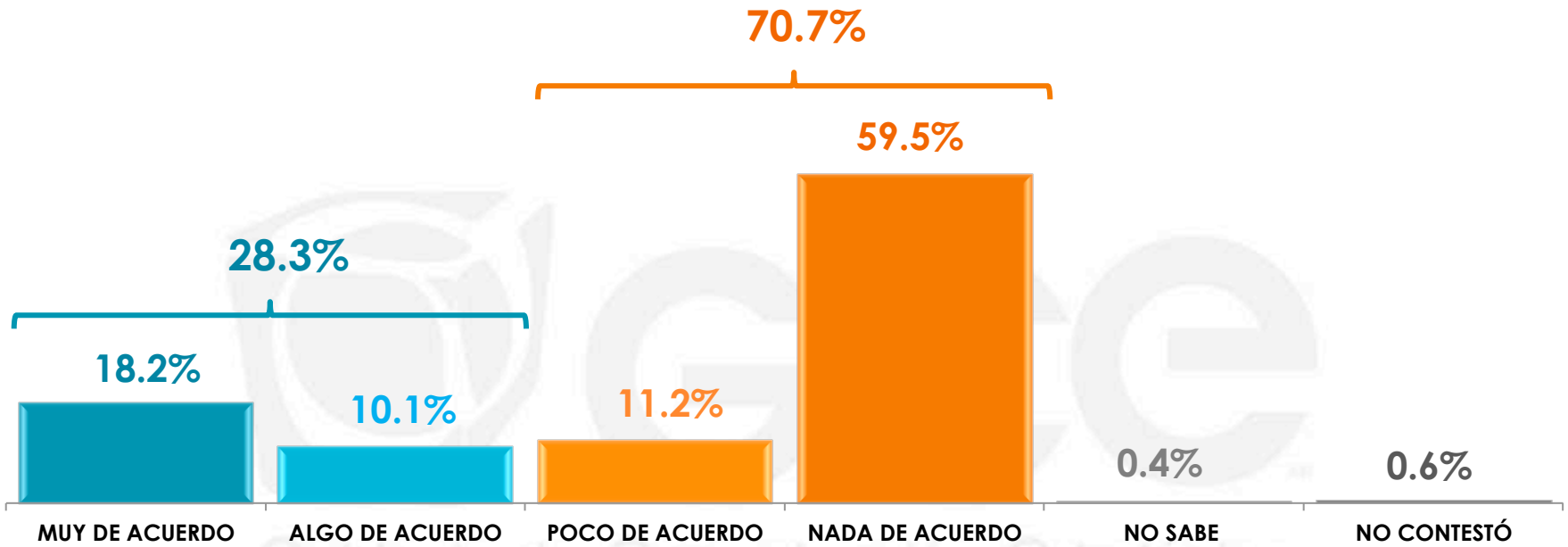


¿Qué tan de acuerdo está con que los funcionarios públicos tengan fuero político, es decir la protección de poder expresarse libremente sin temor a represalias: muy de acuerdo, algo, poco o nada de acuerdo?



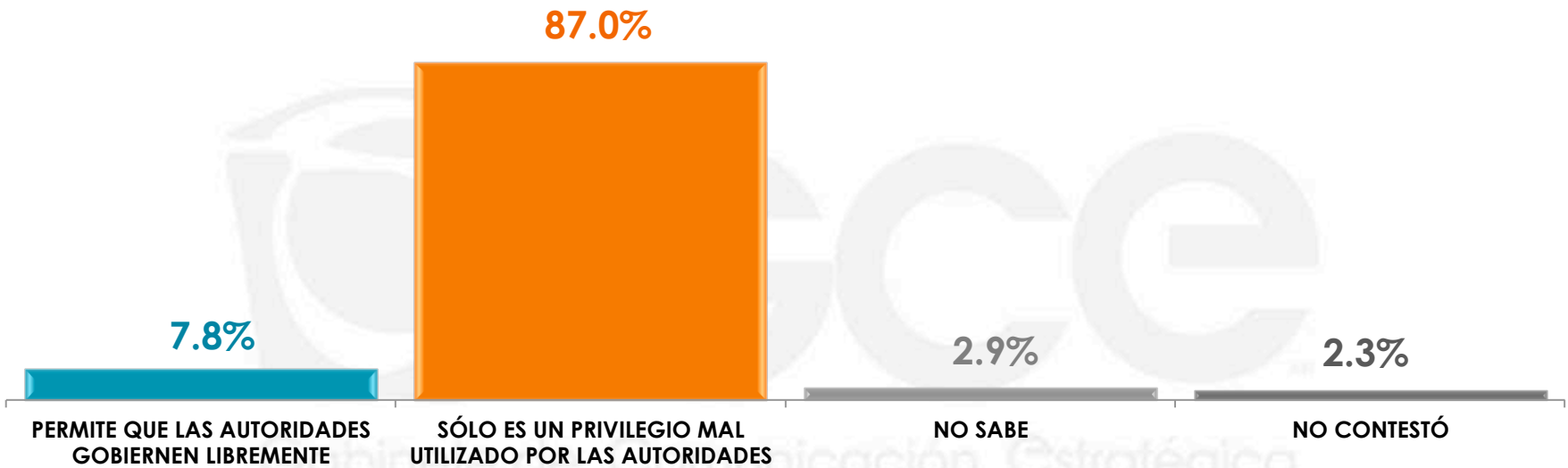
Sexo	MUY DE ACUERDO	ALGO DE ACUERDO	POCO DE ACUERDO	NADA DE ACUERDO	NO SABE	NO CONTESTÓ
MASCULINO	21.9%	26.1%	15.2%	36.1%	0.0%	0.7%
FEMENINO	19.3%	26.8%	20.0%	31.4%	1.7%	0.8%

Y, ¿qué tan de acuerdo está con que los funcionarios públicos tengan fuero constitucional, es decir, la protección que impide que los funcionarios públicos sean juzgados si comenten alguna falta o delito: muy de acuerdo, algo, poco o nada de acuerdo?



Sexo	MUY DE ACUERDO	ALGO DE ACUERDO	POCO DE ACUERDO	NADA DE ACUERDO	NO SABE	NO CONTESTÓ
MASCULINO	13.6%	9.0%	10.5%	66.0%	0.2%	0.7%
FEMENINO	22.4%	11.1%	11.7%	53.4%	0.5%	0.9%

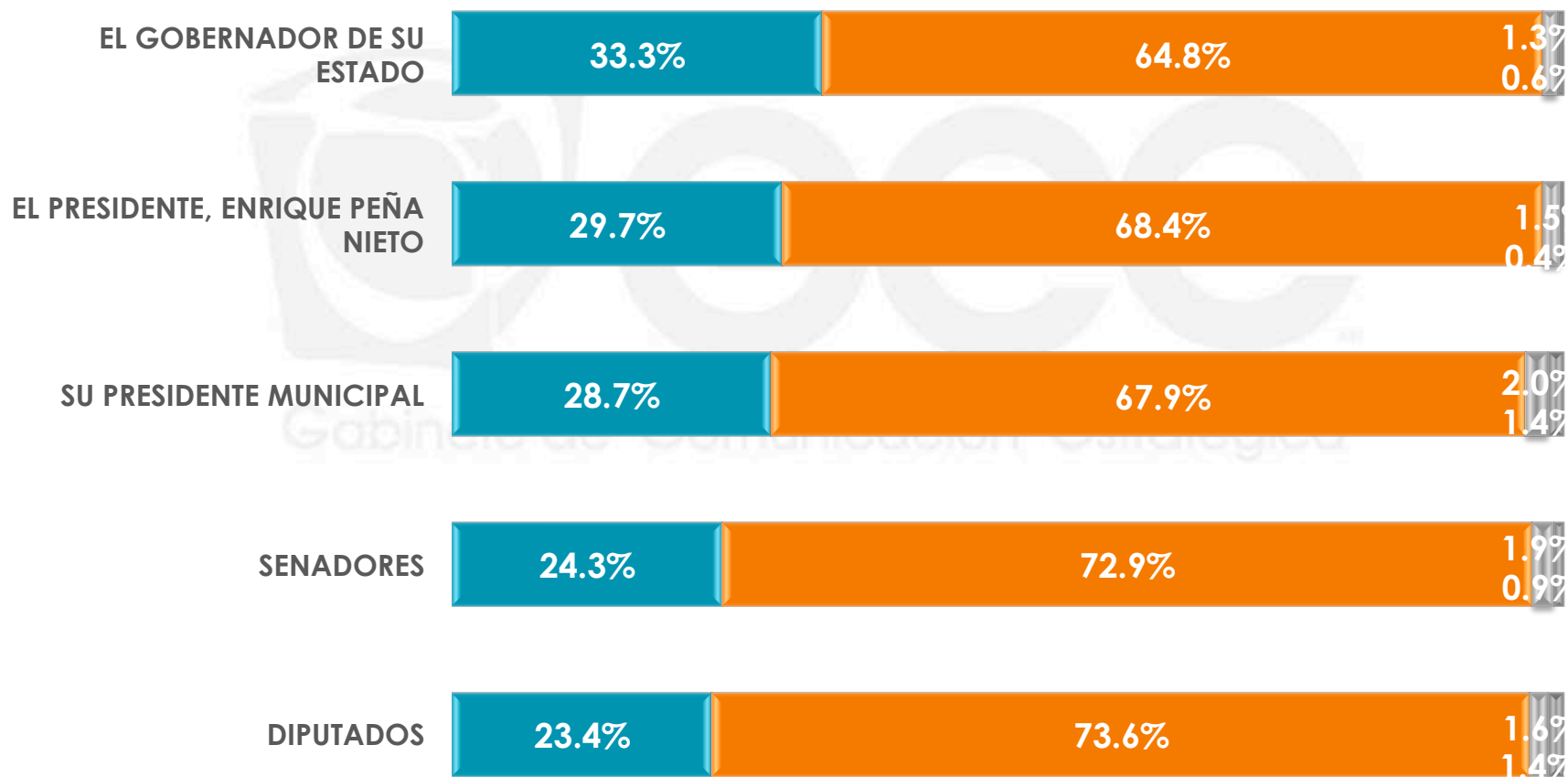
¿Considera que el fuero permite que las autoridades gobiernen libremente o sólo es un privilegio mal utilizado por las autoridades?



Sexo	PERMITE QUE LAS AUTORIDADES GOBIERNEN LIBREMENTE	SÓLO ES UN PRIVILEGIO MAL UTILIZADO POR LAS AUTORIDADES	NO SABE	NO CONTESTÓ
MASCULINO	9.8%	87.6%	1.1%	1.5%
FEMENINO	5.9%	86.6%	4.6%	2.9%

De las siguientes autoridades que le voy a mencionar, por favor dígame si considera que debería o no tener fuero constitucional:

● SI DEBERÍA TENER FUERO ● NO DEBERÍA TENER FUERO ● NO SABE ● NO CONTESTÓ



De las siguientes autoridades que le voy a mencionar, dígame, ¿qué tanta confianza tiene en cada una de ellas: mucha confianza, algo, poco o nada de confianza?

### EL PRESIDENTE, ENRIQUE PEÑA NIETO

	SÍ DEBERÍA TENER FUERO	NO DEBERÍA TENER FUERO	NO SABE	NO CONTESTÓ
Sexo MASCULINO	30.2%	68.1%	1.0%	0.7%
FEMENINO	36.1%	61.7%	1.7%	0.5%

### EL GOBERNADOR DE SU ESTADO

	SÍ DEBERÍA TENER FUERO	NO DEBERÍA TENER FUERO	NO SABE	NO CONTESTÓ
Sexo MASCULINO	28.3%	70.9%	0.4%	0.4%
FEMENINO	31.0%	66.1%	2.5%	0.4%

### SU PRESIDENTE MUNICIPAL

	SÍ DEBERÍA TENER FUERO	NO DEBERÍA TENER FUERO	NO SABE	NO CONTESTÓ
Sexo MASCULINO	24.0%	72.7%	1.4%	1.9%
FEMENINO	33.1%	63.5%	2.6%	0.8%

De las siguientes autoridades que le voy a mencionar, dígame, ¿qué tanta confianza tiene en cada una de ellas: mucha confianza, algo, poco o nada de confianza?

### SENADORES

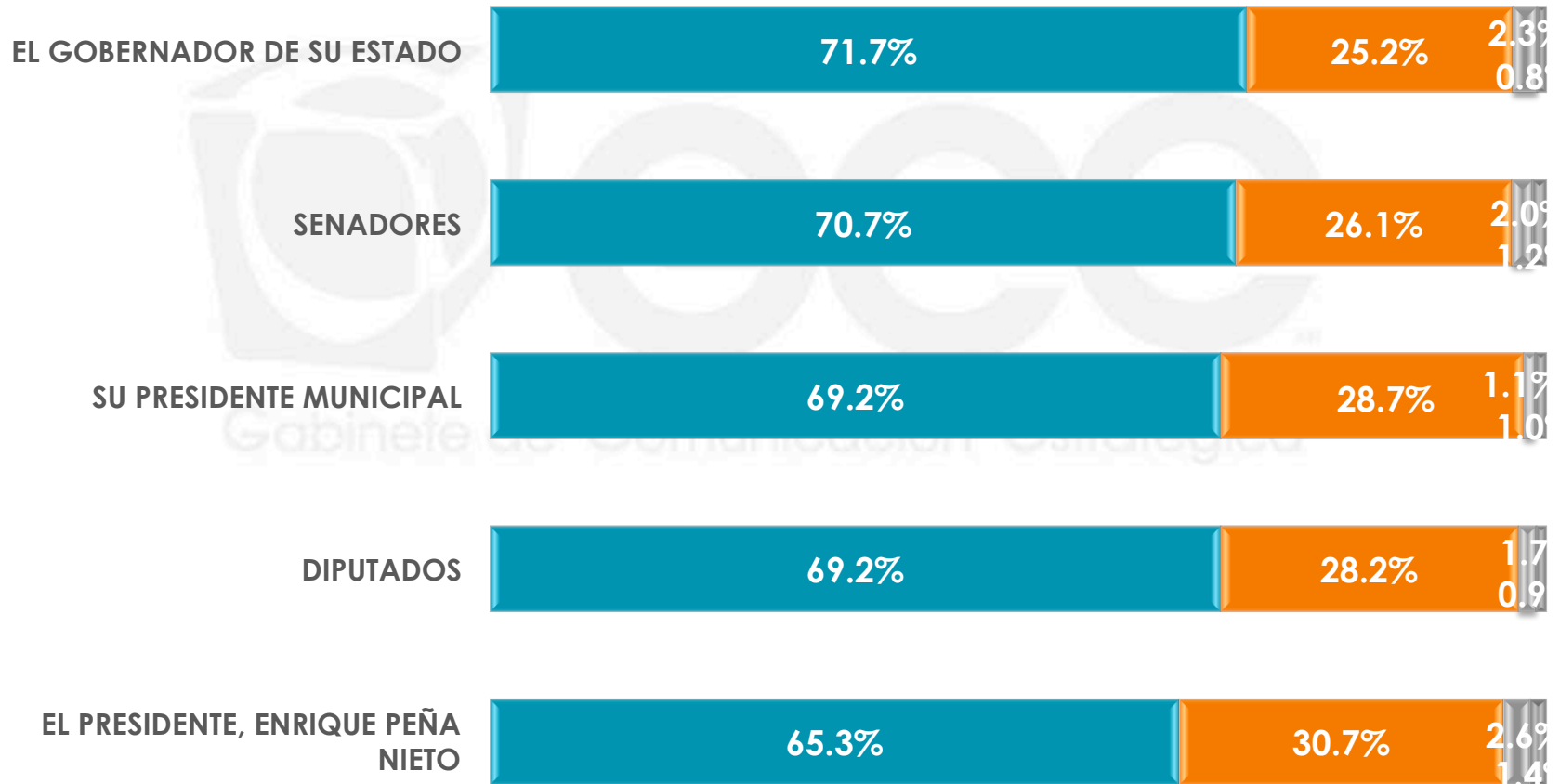
		SÍ DEBERÍA TENER FUERO	NO DEBERÍA TENER FUERO	NO SABE	NO CONTESTÓ
Sexo	MASCULINO	19.5%	78.3%	1.5%	0.7%
	FEMENINO	28.7%	67.8%	2.3%	1.2%

### DIPUTADOS

		SÍ DEBERÍA TENER FUERO	NO DEBERÍA TENER FUERO	NO SABE	NO CONTESTÓ
Sexo	MASCULINO	18.2%	79.6%	1.3%	0.9%
	FEMENINO	28.2%	68.0%	1.8%	2.0%

Jalisco se convirtió en el primer estado del país en quitar el fuero a sus funcionarios públicos. De la siguiente lista de autoridades que le voy a mencionar, por favor dígame si considera que renunciar al fuero ayudaría a mejorar la confianza que tiene en..:

● SÍ     
 ● NO     
 ● NO SABE     
 ● NO CONTESTÓ



De las siguientes autoridades que le voy a mencionar, dígame, ¿qué tanta confianza tiene en cada una de ellas: mucha confianza, algo, poco o nada de confianza?

### EL GOBERNADOR DE SU ESTADO

	SÍ	NO	NO SABE	NO CONTESTÓ
Sexo MASCULINO	78.1%	20.8%	0.7%	0.4%
FEMENINO	65.7%	29.4%	3.7%	1.2%

### SENADORES

	SÍ	NO	NO SABE	NO CONTESTÓ
Sexo MASCULINO	73.1%	25.2%	0.8%	0.9%
FEMENINO	68.4%	26.9%	3.2%	1.5%

### SU PRESIDENTE MUNICIPAL

	SÍ	NO	NO SABE	NO CONTESTÓ
Sexo MASCULINO	73.9%	24.9%	0.5%	0.7%
FEMENINO	64.8%	32.1%	1.6%	1.5%



De las siguientes autoridades que le voy a mencionar, dígame, ¿qué tanta confianza tiene en cada una de ellas: mucha confianza, algo, poco o nada de confianza?

### DIPUTADOS

		sí	NO	NO SABE	NO CONTESTÓ
Sexo	MASCULINO	74.5%	24.3%	0.3%	0.9%
	FEMENINO	64.3%	31.7%	3.1%	0.9%

### EL PRESIDENTE, ENRIQUE PEÑA NIETO

		sí	NO	NO SABE	NO CONTESTÓ
Sexo	MASCULINO	72.8%	23.7%	1.3%	2.2%
	FEMENINO	58.3%	37.2%	3.8%	0.7%

## Universo

- Ciudadanos mayores de 18 años que residen en la República Mexicana y cuentan con línea telefónica en su hogar.

## Técnica de levantamiento

- Encuesta telefónica realizada el 22 de septiembre de 2016.

## Tamaño de la muestra y su precisión estadística

- Se diseñó una muestra de 600 encuestas, distribuidas en las 32 entidades del país para mantener tanto proporcionalidad como dispersión óptimas. Con un nivel de confianza de 95%, el error teórico es de  $\pm 4.0\%$  a nivel nacional.
- Los resultados reportados están basados en los estimadores de Horvitz-Thompson, calibrados y redondeados a un decimal.

## Marco muestral y selección de la muestra

- Se utilizó como marco de muestreo la lista nominal actualizada del INE.
- Muestreo estratificado de alocaión proporcional al tamaño.