



# EQUIDAD DE GÉNERO

6 de septiembre de 2016

# ÍNDICE



IGUALDAD/ DESIGUALDAD DE CONDICIONES ENTRE HOMBRES Y MUJERES .....	<b>3</b>
DISCRIMINACIÓN POR ACTIVIDAD A MUJERES Y HOMBRES .....	<b>14</b>
CONSIDERACIONES SOBRE IMPACTO DE LEGISLACIONES RECIENTES .....	<b>27</b>

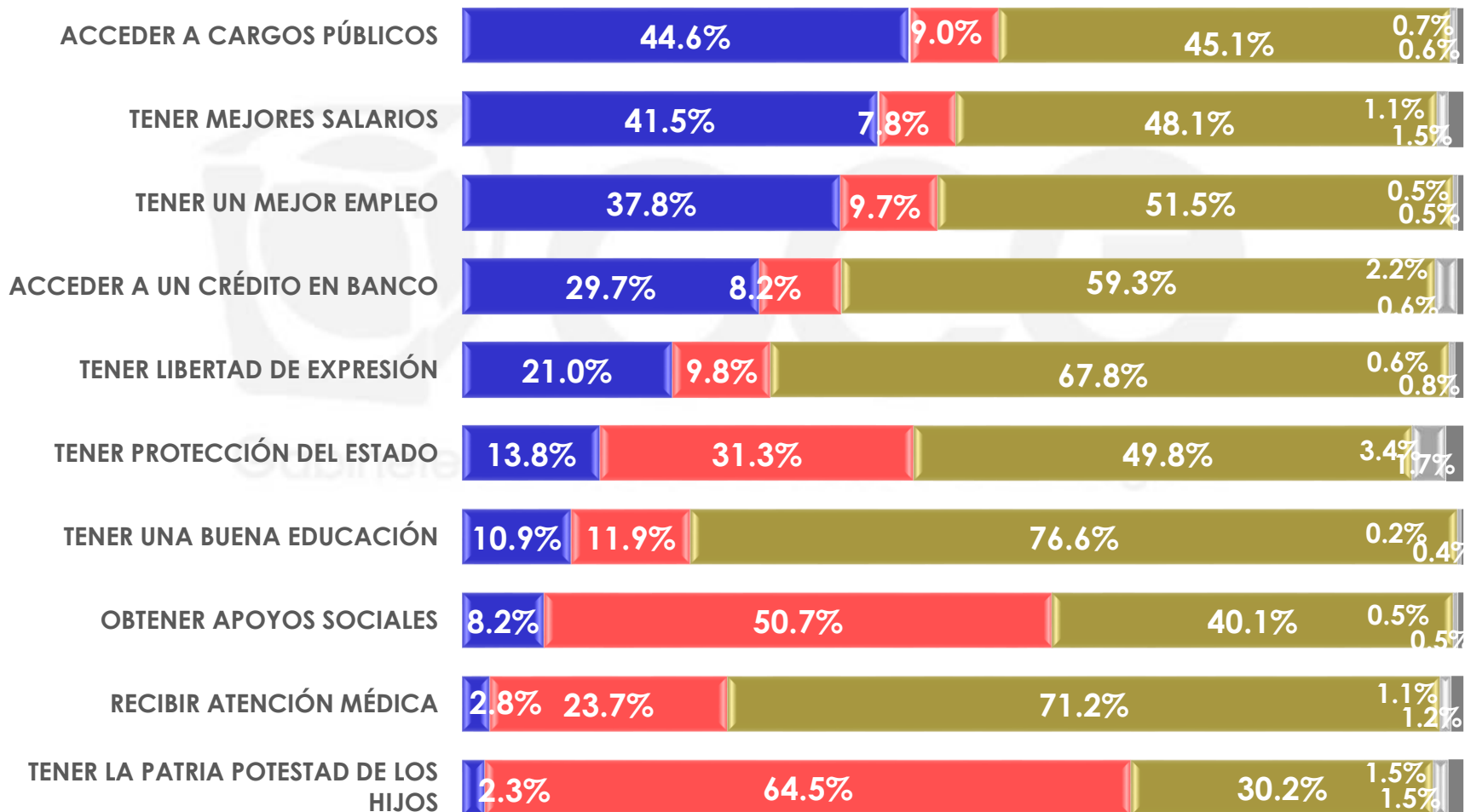


**1**

**IGUALDAD/DESIGUALDAD DE  
CONDICIONES ENTRE HOMBRES Y  
MUJERES**

De la siguiente lista de opciones, por favor dígame, si hombres y mujeres se encuentran en igualdad de condiciones, ¿quién tiene más probabilidad de...?

● LOS HOMBRES   
 ● LAS MUJERES   
 ● SE ENCUENTRAN EN IGUALDAD DE CONDICIONES   
 ● NO SABE   
 ● NO CONTESTÓ



n= 600

De la siguiente lista de opciones, por favor dígame, si hombres y mujeres se encuentran en igualdad de condiciones, ¿quién tiene más probabilidad de...?

### ACCEDER A CARGOS PÚBLICOS

Sexo	LOS HOMBRES	LAS MUJERES	SE ENCUENTRAN EN IGUALES CONDICIONES	NO SABE	NO CONTESTÓ
	MASCULINO	36.6%	10.8%	51.3%	0.2%
FEMENINO	52.1%	7.4%	39.3%	1.2%	0.0%

### TENER MEJORES SALARIOS

Sexo	LOS HOMBRES	LAS MUJERES	SE ENCUENTRAN EN IGUALES CONDICIONES	NO SABE	NO CONTESTÓ
	MASCULINO	34.7%	8.7%	54.5%	0.8%
FEMENINO	47.8%	6.9%	42.2%	1.4%	1.7%

### TENER UN MEJOR EMPLEO

Sexo	LOS HOMBRES	LAS MUJERES	SE ENCUENTRAN EN IGUALES CONDICIONES	NO SABE	NO CONTESTÓ
	MASCULINO	31.9%	11.1%	55.6%	1.1%
FEMENINO	43.3%	8.4%	47.8%	0.0%	0.5%

De la siguiente lista de opciones, por favor dígame, si hombres y mujeres se encuentran en igualdad de condiciones, ¿quién tiene más probabilidad de...?

### ACCEDER A UN CRÉDITO DE BANCO

		LOS HOMBRES	LAS MUJERES	SE ENCUENTRAN EN IGUALES CONDICIONES	NO SABE	NO CONTESTÓ
Sexo	MASCULINO	26.7%	11.1%	58.9%	2.4%	0.9%
	FEMENINO	32.4%	5.5%	59.7%	2.0%	0.4%

### TENER LIBERTAD DE EXPRESIÓN

		LOS HOMBRES	LAS MUJERES	SE ENCUENTRAN EN IGUALES CONDICIONES	NO SABE	NO CONTESTÓ
Sexo	MASCULINO	15.4%	6.6%	76.2%	0.8%	1.0%
	FEMENINO	26.2%	12.7%	59.9%	0.4%	0.8%

### TENER PROTECCIÓN DEL ESTADO

		LOS HOMBRES	LAS MUJERES	SE ENCUENTRAN EN IGUALES CONDICIONES	NO SABE	NO CONTESTÓ
Sexo	MASCULINO	10.0%	35.7%	50.9%	2.2%	1.2%
	FEMENINO	17.4%	27.2%	48.7%	4.4%	2.3%

De la siguiente lista de opciones, por favor dígame, si hombres y mujeres se encuentran en igualdad de condiciones, ¿quién tiene más probabilidad de...?

### TENER UNA BUENA EDUCACIÓN

Sexo			SE ENCUENTRAN EN IGUALES CONDICIONES	NO SABE	NO CONTESTÓ
	LOS HOMBRES	LAS MUJERES			
MASCULINO	7.4%	10.6%	81.7%	0.3%	0.0%
FEMENINO	14.2%	13.0%	71.8%	0.5%	0.5%

### OBTENER APOYOS SOCIALES

Sexo			SE ENCUENTRAN EN IGUALES CONDICIONES	NO SABE	NO CONTESTÓ
	LOS HOMBRES	LAS MUJERES			
MASCULINO	4.0%	51.1%	44.9%	0.0%	0.0%
FEMENINO	12.1%	50.4%	35.7%	0.9%	0.9%

De la siguiente lista de opciones, por favor dígame, si hombres y mujeres se encuentran en igualdad de condiciones, ¿quién tiene más probabilidad de...?

### RECIBIR ATENCIÓN MÉDICA

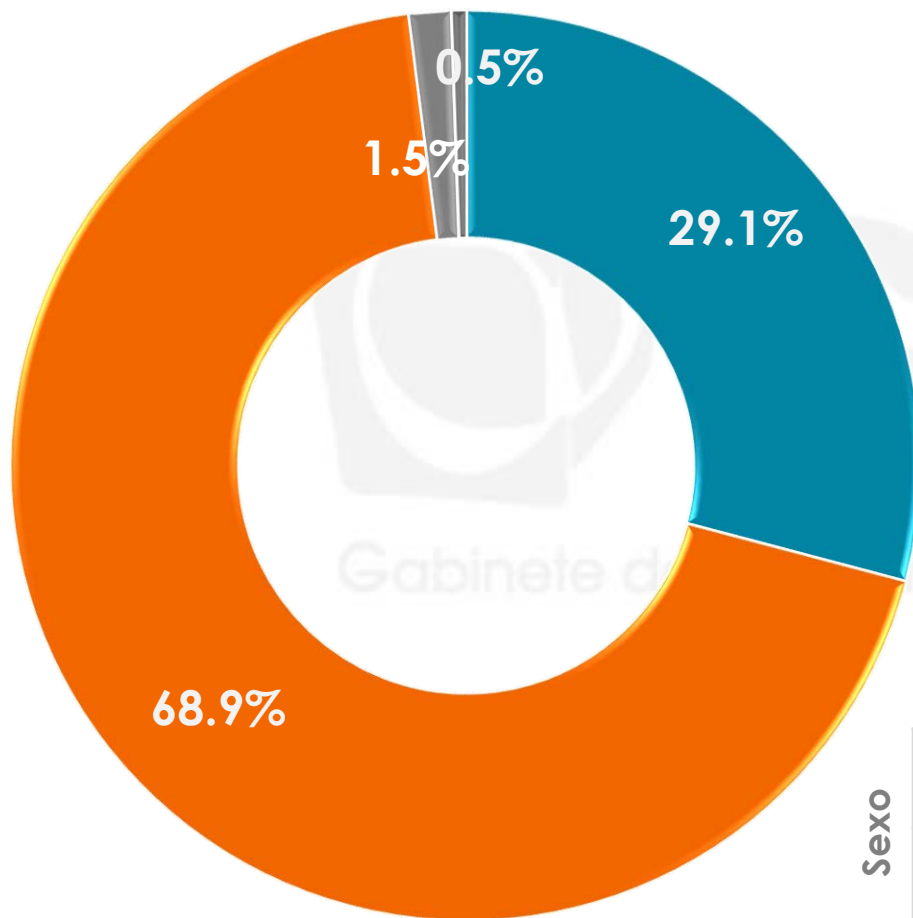
	LOS HOMBRES	LAS MUJERES	SE ENCUENTRAN EN IGUALES CONDICIONES	NO SABE	NO CONTESTÓ
<b>Sexo</b> MASCULINO	2.2%	24.9%	71.9%	0.2%	0.8%
FEMENINO	3.4%	22.7%	70.5%	1.8%	1.6%

### TENER LA PATRIA POTESTAD DE LOS HIJOS

	LOS HOMBRES	LAS MUJERES	SE ENCUENTRAN EN IGUALES CONDICIONES	NO SABE	NO CONTESTÓ
<b>Sexo</b> MASCULINO	2.8%	63.4%	30.9%	1.9%	1.0%
FEMENINO	1.9%	65.6%	29.5%	1.2%	1.8%



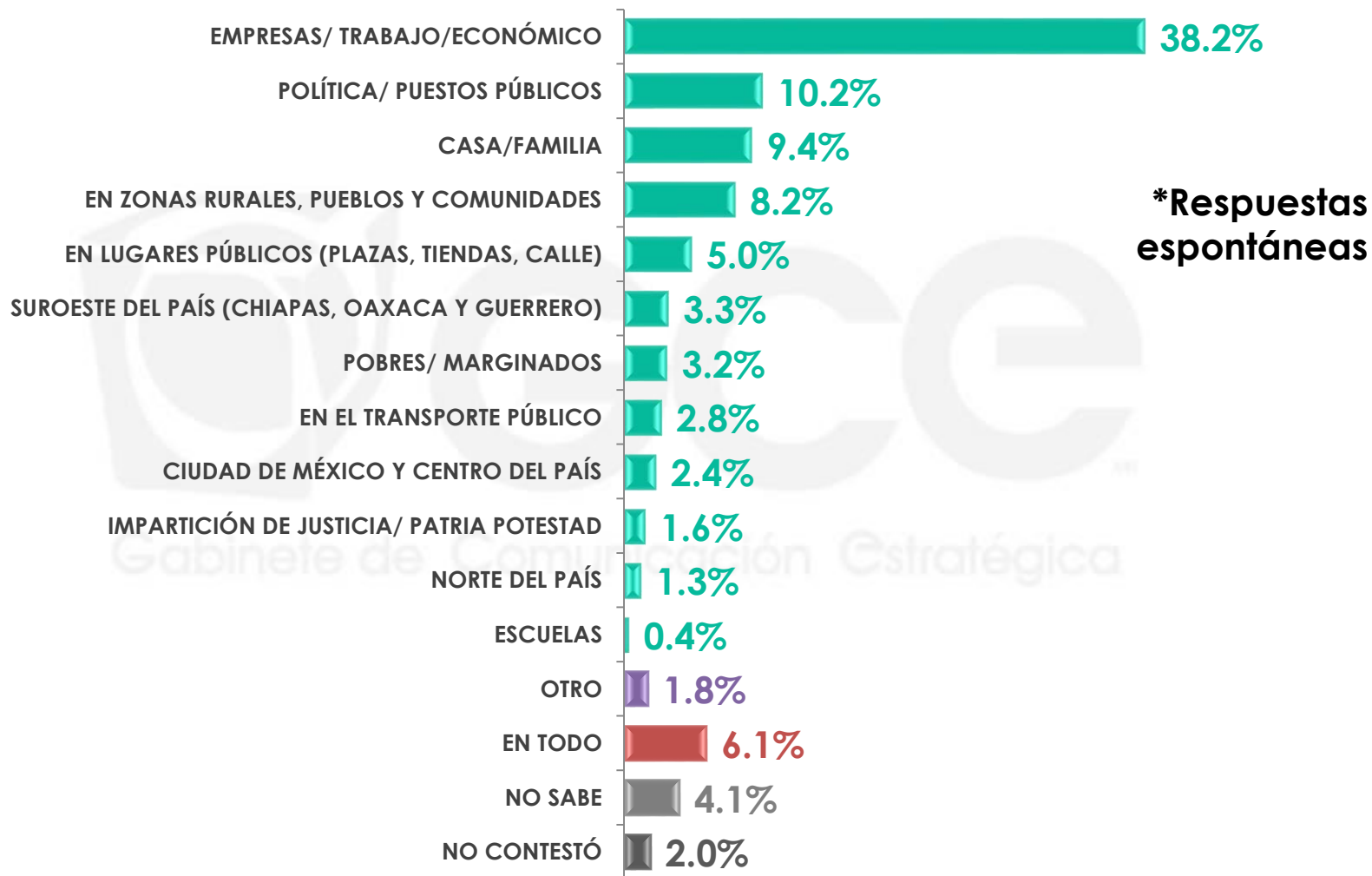
El término equidad de género se refiere a la distribución justa de los recursos y del poder social en la sociedad, en el tratamiento entre hombres y mujeres, según las necesidades de cada uno. Dígame por favor, ¿usted considera que en México exista esta distribución justa entre hombres y mujeres?



- SÍ
- NO
- NO SABE
- NO CONTESTÓ

	SÍ	NO	NO SABE	NO CONTESTÓ
<b>Sexo</b>				
MASCULINO	30.7%	67.8%	1.0%	0.5%
FEMENINO	27.6%	69.8%	1.9%	0.7%

## ¿Cuál considera que es el lugar en donde se ve más marcada la desigualdad entre hombres y mujeres?\*



\*Esta pregunta se realizó sólo a quienes consideran que en México no existe una distribución justa entre hombres y mujeres.

¿Cuál considera que es el lugar en donde se ve más marcada la desigualdad entre hombres y mujeres?\*

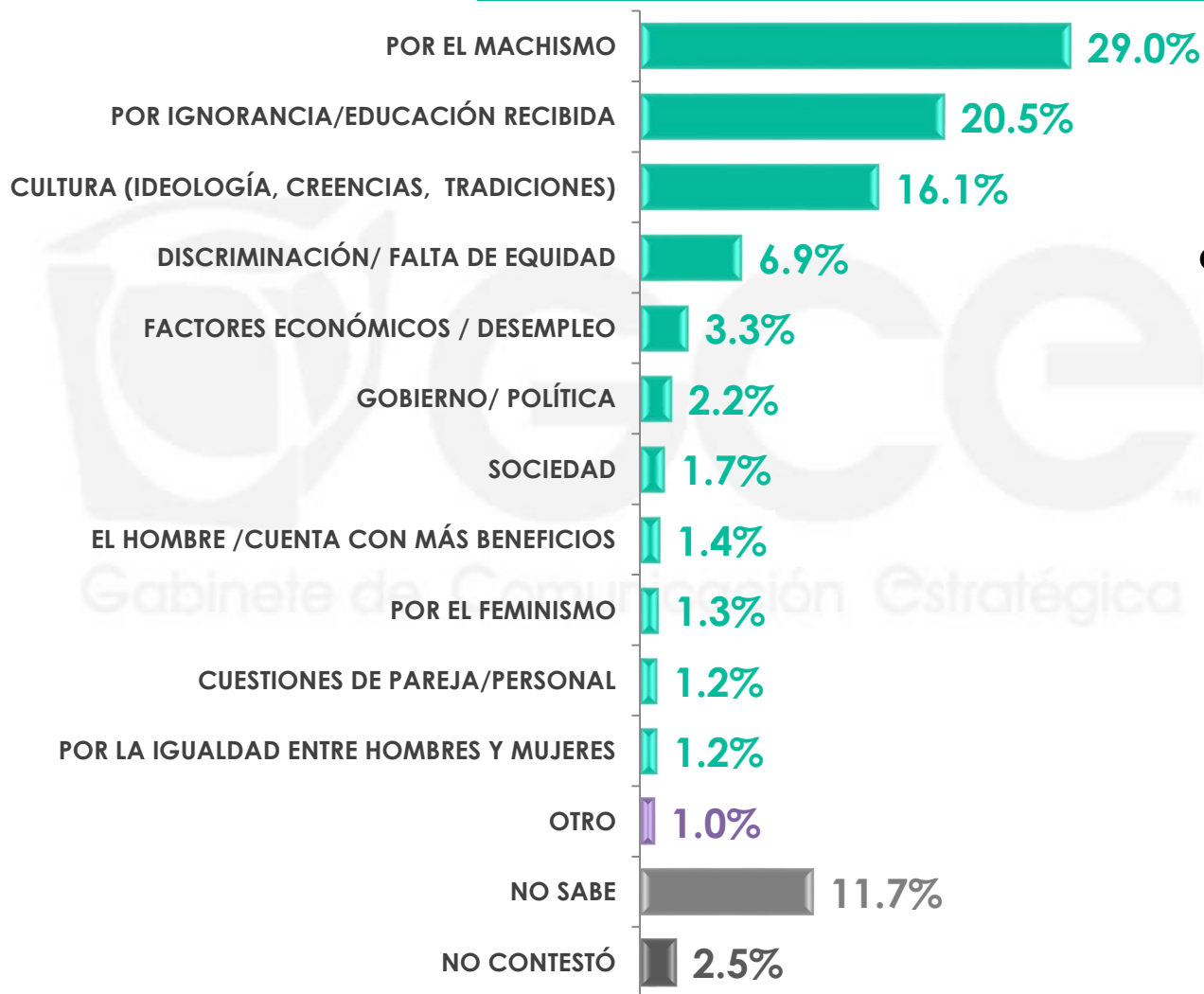
**\*Respuestas espontáneas**

	EMPRESAS/ TRABAJO/ECO NÓMICO	POLÍTICA/ PUESTOS PÚBLICOS	CASA/FAMILIA	EN ZONAS RURALES, PUEBLOS Y COMUNIDADES	EN LUGARES PÚBLICOS (PLAZAS, TIENDAS, CALLE)	SUROESTE DEL PAÍS (CHIAPAS, OAXACA Y GUERRERO)	POBRES/ MARGINADOS	EN EL TRANSPORTE PÚBLICO
<b>MASCULINO</b>	34.9%	13.5%	4.0%	8.1%	6.1%	3.3%	3.9%	3.8%
<b>FEMENINO</b>	41.2%	7.2%	14.2%	8.2%	4.0%	3.2%	2.6%	1.8%

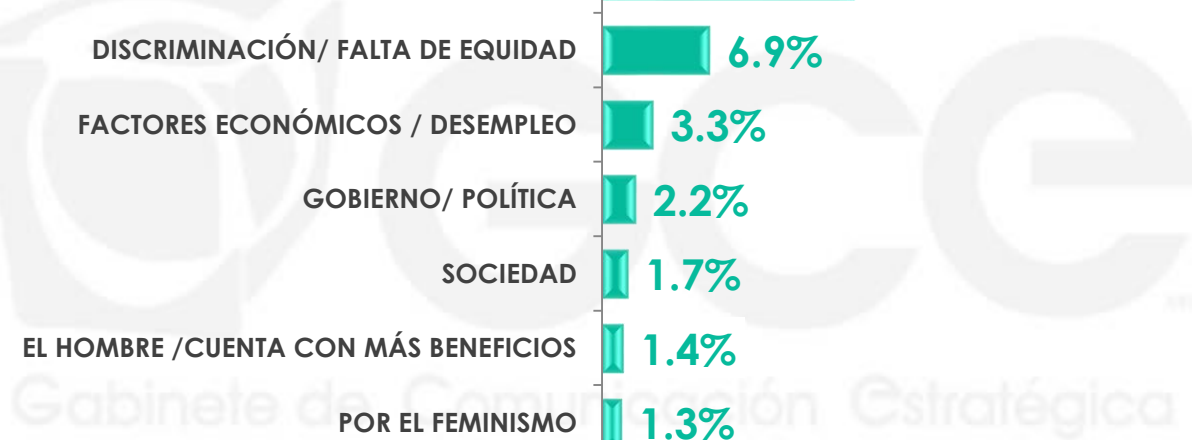
	CIUDAD DE MÉXICO Y CENTRO DEL PAÍS	IMPARTICIÓN DE JUSTICIA/ PATRIA POTESTAD	NORTE DEL PAÍS	ESCUELAS	OTRO	EN TODO	NO SABE	NO CONTESTÓ
<b>MASCULINO</b>	3.5%	1.5%	1.7%	0.2%	2.2%	7.7%	3.4%	2.2%
<b>FEMENINO</b>	1.5%	1.7%	0.9%	0.6%	1.4%	4.7%	4.8%	2.0%

\*Esta pregunta se realizó sólo a quienes consideran que en México no existe una distribución justa entre hombres y mujeres.

Existen diferencias en la distribución de actividades y roles entre hombres y mujeres en la sociedad, los empleos, la educación y el hogar; aunque actualmente estas diferencias han ido disminuyendo, en algunos ámbitos de la vida siguen prevaleciendo, ¿cuál cree que sea la razón por la cual persisten estas desigualdades?



**\*Respuestas espontáneas**



n= 600

Existen diferencias en la distribución de actividades y roles entre hombres y mujeres en la sociedad, los empleos, la educación y el hogar; aunque actualmente estas diferencias han ido disminuyendo, en algunos ámbitos de la vida siguen prevaleciendo, ¿cuál cree que sea la razón por la cual persisten estas desigualdades?

**\*Respuestas espontáneas**

		POR EL MACHISMO	POR IGNORANCIA/ EDUCACIÓN RECIBIDA	CULTURA (IDEOLOGÍA, CREENCIAS, TRADICIONES)	DISCRIMINACIÓN/ FALTA DE EQUIDAD	FACTORES ECONÓMICOS/ DESEMPLEO	GOBIERNO/ POLÍTICA	SOCIEDAD
Sexo	MASCULINO	27.3%	16.1%	17.6%	6.5%	4.1%	4.1%	1.7%
	FEMENINO	30.6%	24.6%	14.7%	7.3%	2.6%	0.4%	1.6%

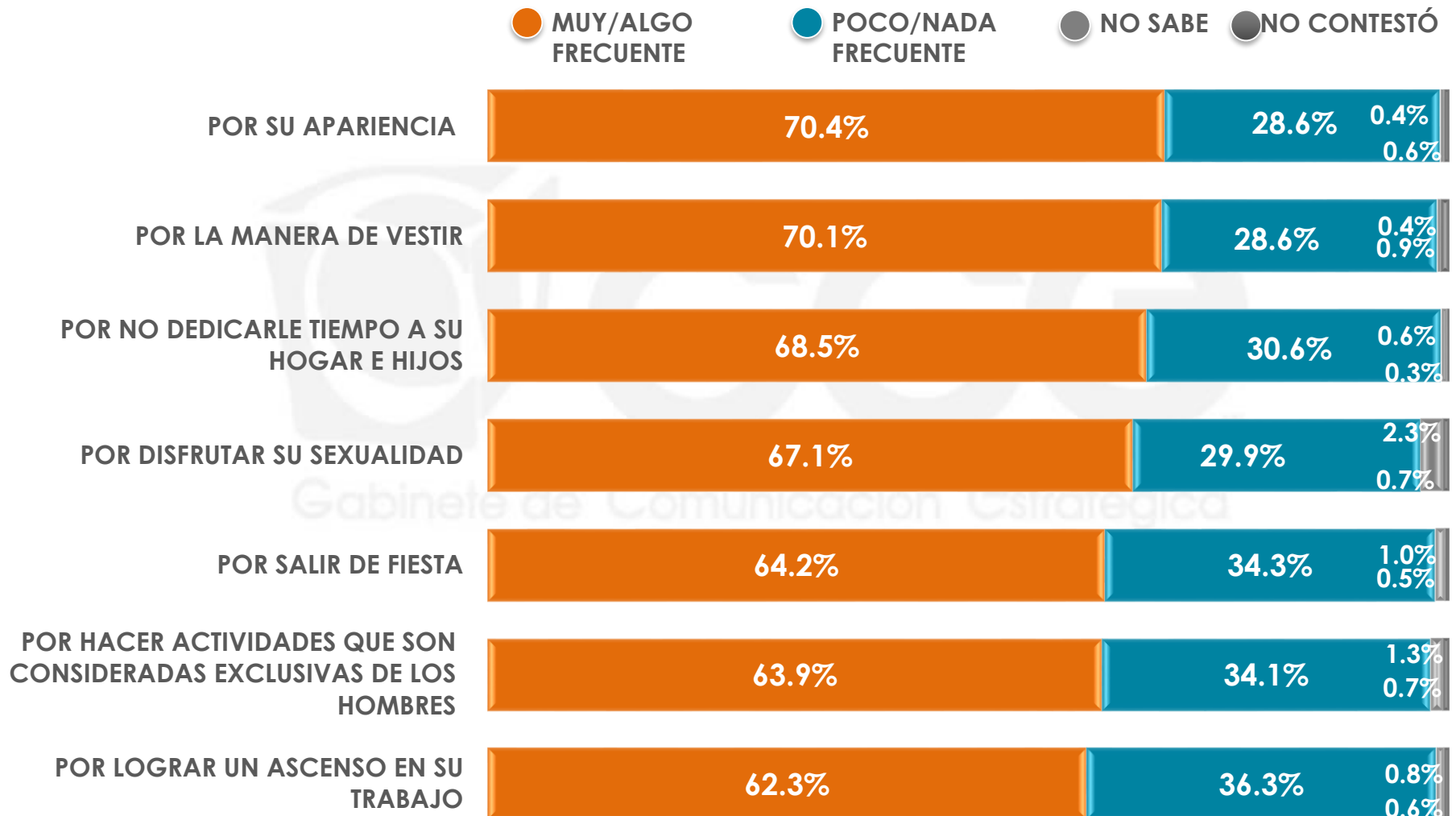
		EL HOMBRE/ CUENTA CON MÁS BENEFICIOS	POR EL FEMINISMO	CUESTIONES DE PAREJA/ PERSONAL	POR LA IGUALDAD ENTRE HOMBRES Y MUJERES	OTRO	NO SABE	NO CONTESTÓ
Sexo	MASCULINO	1.8%	1.6%	0.8%	1.9%	0.8%	11.9%	3.8%
	FEMENINO	1.1%	1.0%	1.6%	0.6%	1.2%	11.5%	1.2%



2

**DISCRIMINACIÓN POR ACTIVIDAD  
A MUJERES HOMBRES**

De la siguiente lista de opciones dígame, ¿qué tan frecuente cree que es la discriminación a las mujeres en México por estas razones: muy frecuente, algo, poco o nada frecuente?



De la siguiente lista de opciones dígame, ¿qué tan frecuente cree que es la discriminación a las mujeres en México por estas razones: muy frecuente, algo, poco o nada frecuente?

**POR SU APARIENCIA**

**MUY/ALGO FRECUENTE**

**POCO/NADA FRECUENTE**

**NO SABE**

**NO CONTESTÓ**

Sexo		MUY/ALGO FRECUENTE	POCO/NADA FRECUENTE	NO SABE	NO CONTESTÓ
	MASCULINO		67.4%	32.1%	0.3%
FEMENINO		73.2%	25.5%	0.6%	0.7%

**POR SU MANERA DE VESTIR**

**MUY/ALGO FRECUENTE**

**POCO/NADA FRECUENTE**

**NO SABE**

**NO CONTESTÓ**

Sexo		MUY/ALGO FRECUENTE	POCO/NADA FRECUENTE	NO SABE	NO CONTESTÓ
	MASCULINO		65.9%	32.9%	0.0%
FEMENINO		73.9%	24.6%	0.8%	0.7%



De la siguiente lista de opciones dígame, ¿qué tan frecuente cree que es la discriminación a las mujeres en México por estas razones: muy frecuente, algo, poco o nada frecuente?

**POR NO DEDICARLE TIEMPO A SU HOGAR E HIJOS**

**MUY/ALGO FRECUENTE**

**POCO/NADA FRECUENTE**

**NO SABE**

**NO CONTESTÓ**

Sexo	MUY/ALGO FRECUENTE	POCO/NADA FRECUENTE	NO SABE	NO CONTESTÓ
MASCULINO	64.4%	35.1%	0.5%	0.0%
FEMENINO	72.3%	26.6%	0.7%	0.4%

**POR DISFRUTAR SU SEXUALIDAD**

**MUY/ALGO FRECUENTE**

**POCO/NADA FRECUENTE**

**NO SABE**

**NO CONTESTÓ**

Sexo	MUY/ALGO FRECUENTE	POCO/NADA FRECUENTE	NO SABE	NO CONTESTÓ
MASCULINO	63.5%	34.3%	1.4%	0.8%
FEMENINO	70.5%	25.9%	3.1%	0.5%

De la siguiente lista de opciones dígame, ¿qué tan frecuente cree que es la discriminación a las mujeres en México por estas razones: muy frecuente, algo, poco o nada frecuente?

**POR SALIR DE FIESTA**

**MUY/ALGO FRECUENTE**    **POCO/NADA FRECUENTE**    **NO SABE**    **NO CONTESTÓ**

Sexo	MASCULINO	58.6%	40.8%	0.5%	0.1%
	FEMENINO	69.3%	28.3%	1.5%	0.9%

**POR HACER ACTIVIDADES QUE SON CONSIDERADAS EXCLUSIVAS DE HOMBRES**

**MUY/ALGO FRECUENTE**    **POCO/NADA FRECUENTE**    **NO SABE**    **NO CONTESTÓ**

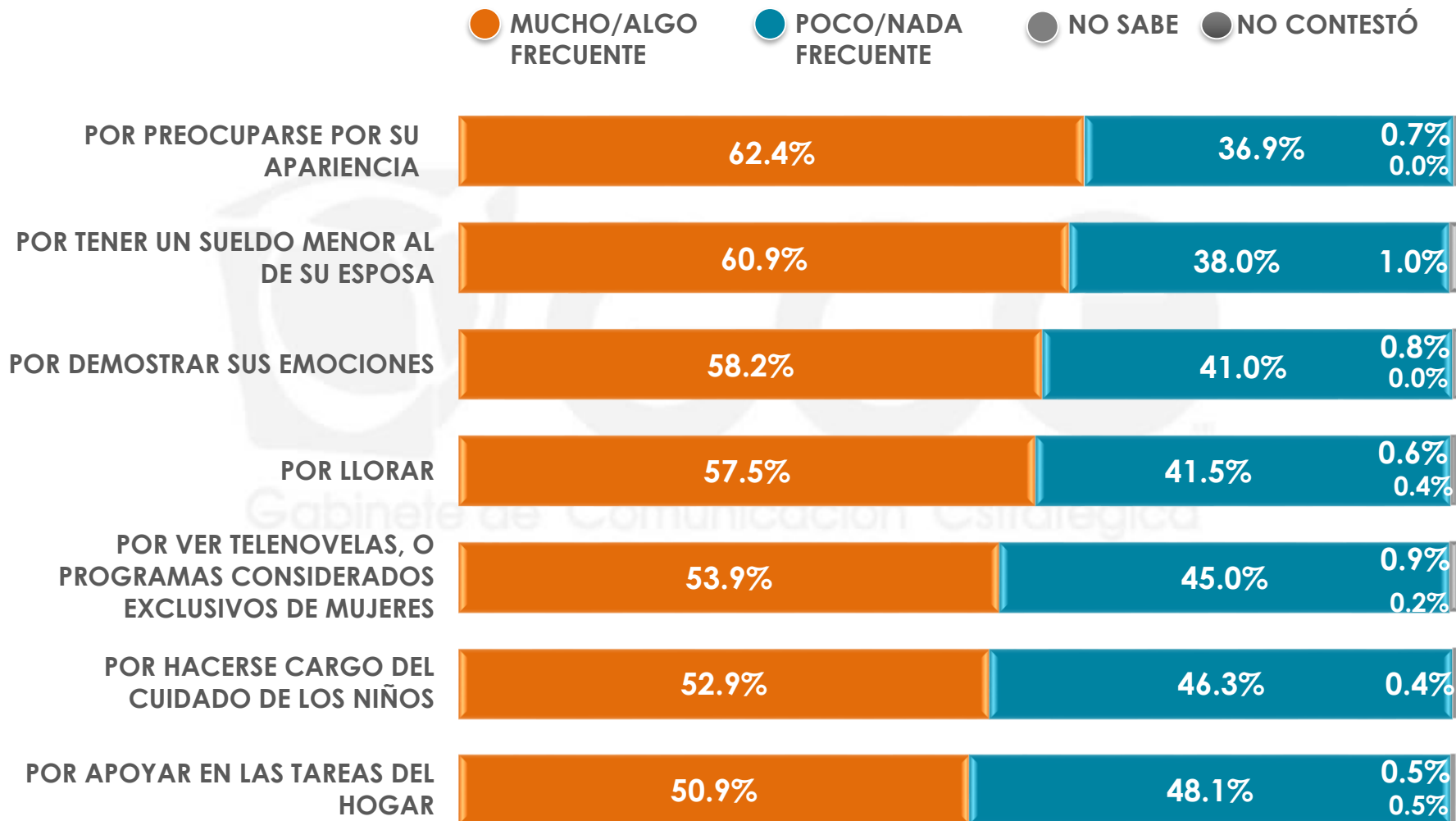
Sexo	MASCULINO	56.3%	41.4%	1.4%	0.9%
	FEMENINO	70.9%	27.3%	1.1%	0.7%

**POR LOGRAR UN ASCENSO EN SU TRABAJO**

**MUY/ALGO FRECUENTE**    **POCO/NADA FRECUENTE**    **NO SABE**    **NO CONTESTÓ**

Sexo	MASCULINO	58.0%	40.8%	0.5%	0.7%
	FEMENINO	66.2%	32.2%	1.1%	0.5%

Ahora bien, de la siguiente lista de opciones dígame, ¿qué tan frecuente cree que los hombres en México sufran discriminación o críticas por estas razones: muy frecuente, algo, poco o nada frecuente?



n= 600

Ahora bien, de la siguiente lista de opciones dígame, ¿qué tan frecuente cree que los hombres en México sufran discriminación o críticas por estas razones: muy frecuente, algo, poco o nada frecuente?

**POR PREOCUPARSE POR SU APARIENCIA**

		MUY/ALGO FRECUENTE	POCO/NADA FRECUENTE	NO SABE	NO CONTESTÓ
Sexo	MASCULINO	63.9%	35.4%	0.7%	0.0%
	FEMENINO	61.0%	38.3%	0.7%	0.0%

**POR TENER UN SUELDO MENOR AL DE SU ESPOSA**

		MUY/ALGO FRECUENTE	POCO/NADA FRECUENTE	NO SABE	NO CONTESTÓ
Sexo	MASCULINO	59.6%	39.5%	0.9%	0.0%
	FEMENINO	62.1%	36.6%	1.1%	0.2%

Ahora bien, de la siguiente lista de opciones dígame, ¿qué tan frecuente cree que los hombres en México sufran discriminación o críticas por estas razones: muy frecuente, algo, poco o nada frecuente?

**POR DEMOSTRAR SUS EMOCIONES**

**MUY/ALGO FRECUENTE**

**POCO/NADA FRECUENTE**

**NO SABE**

**NO CONTESTÓ**

Sexo

<b>MASCULINO</b>	55.6%	44.2%	0.2%	0.0%
<b>FEMENINO</b>	60.6%	38.1%	1.2%	0.1%

**POR LLORAR**

**MUY/ALGO FRECUENTE**

**POCO/NADA FRECUENTE**

**NO SABE**

**NO CONTESTÓ**

Sexo

<b>MASCULINO</b>	54.6%	44.9%	0.3%	0.2%
<b>FEMENINO</b>	60.2%	38.4%	0.9%	0.5%

Ahora bien, de la siguiente lista de opciones dígame, ¿qué tan frecuente cree que los hombres en México sufran discriminación o críticas por estas razones: muy frecuente, algo, poco o nada frecuente?

**POR VER TELENÓVELAS, O CONTENIDOS CONSIDERADOS EXCLUSIVOS DE MUJERES**

	MUY/ALGO FRECUENTE	POCO/NADA FRECUENTE	NO SABE	NO CONTESTÓ
Sexo				
MASCULINO	54.6%	44.6%	0.8%	0.0%
FEMENINO	53.2%	45.3%	0.9%	0.6%

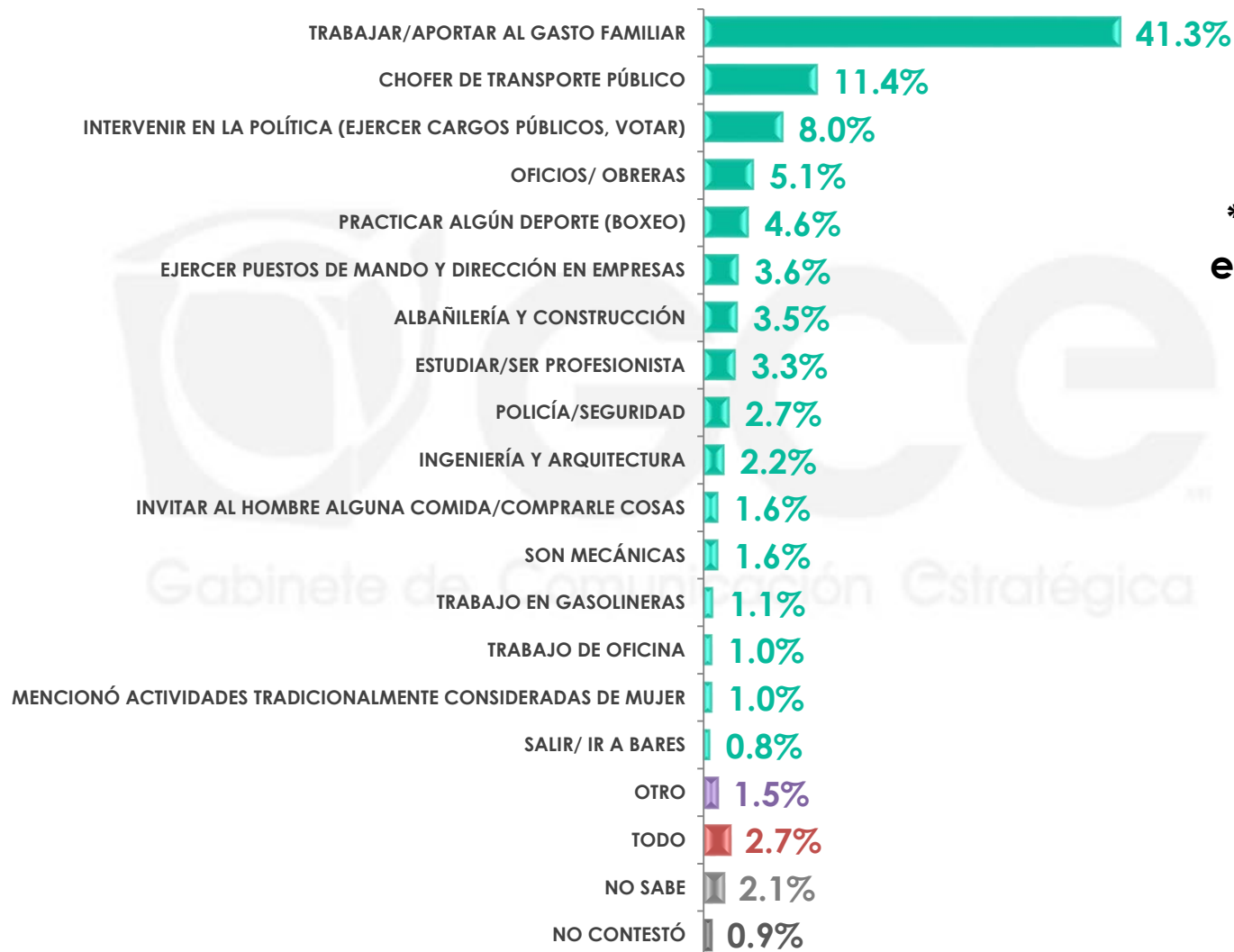
**HACERSE CARGO DEL CUIDADO DE LOS NIÑOS**

	MUY/ALGO FRECUENTE	POCO/NADA FRECUENTE	NO SABE	NO CONTESTÓ
Sexo				
MASCULINO	52.1%	47.6%	0.3%	0.0%
FEMENINO	53.8%	45.0%	0.5%	0.7%

**POR APOYAR EN LAS TAREAS DEL HOGAR**

	MUY/ALGO FRECUENTE	POCO/NADA FRECUENTE	NO SABE	NO CONTESTÓ
Sexo				
MASCULINO	50.8%	48.8%	0.4%	0.0%
FEMENINO	51.0%	47.6%	0.5%	0.9%

Por lo que usted sabe o ha escuchado, dígame por favor, ¿qué actividades hacen las mujeres hoy en día, que antes sólo eran consideradas propias de los hombres?



**\*Respuestas espontáneas**

Gabinete de Comunicación Estratégica

Por lo que usted sabe o ha escuchado, dígame por favor, ¿qué actividades hacen las mujeres hoy en día, que antes sólo eran consideradas propias de los hombres?

## \*Respuestas espontáneas

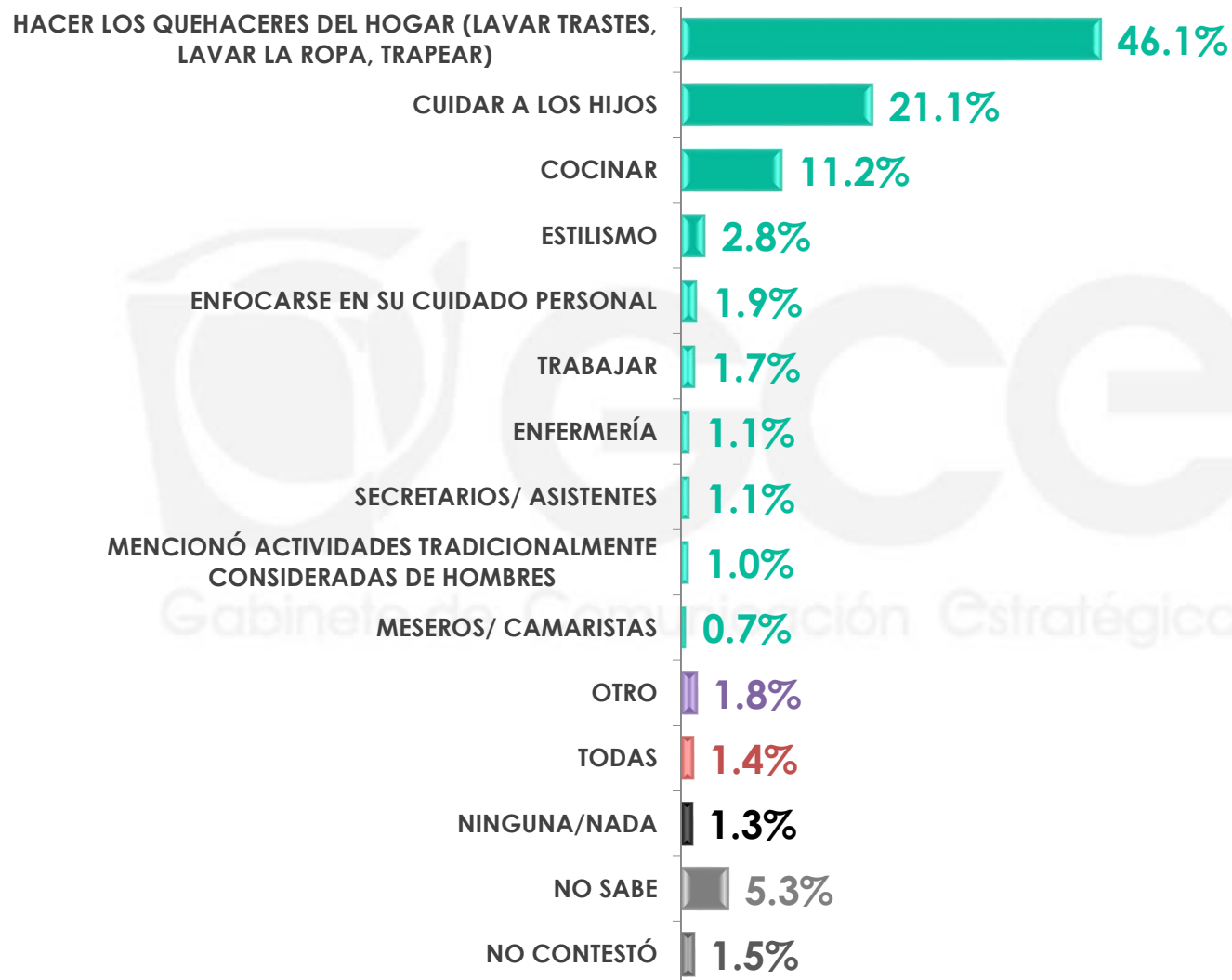
Sexo		TRABAJAR/APORTAR AL GASTO FAMILIAR	CHOFER DE TRANSPORTE PÚBLICO	INTERVENIR EN LA POLÍTICA (EJERCER CARGOS PÚBLICOS, VOTAR)	OFICIOS/ OBRERAS	PRACTICAR ALGÚN DEPORTE (BOXEO)	EJERCER PUESTOS DE MANDO Y DIRECCIÓN EN EMPRESAS	ALBAÑILERÍA Y CONSTRUCCIÓN
	MASCULINO		39.8%	13.4%	6.5%	4.3%	5.5%	4.1%
FEMENINO		42.7%	9.6%	9.5%	5.9%	3.8%	3.1%	3.1%

Sexo		ESTUDIAR/SER PROFESIONISTA	POLICÍA/ SEGURIDAD	INGENIERÍA Y ARQUITECTURA	INVITAR AL HOMBRE ALGUNA COMIDA/ COMPRARLE COSAS	SON MECÁNICAS	TRABAJO EN GASOLINERAS	TRABAJO DE OFICINA
	MASCULINO		1.6%	3.2%	1.8%	0.6%	1.7%	1.7%
FEMENINO		4.9%	2.2%	2.6%	2.4%	1.5%	0.6%	0.6%

Sexo		MENCIONÓ ACTIVIDADES TRADICIONALMENTE CONSIDERADAS DE MUJER	SALIR/ IR A BARES	ELEGIR A SU PAREJA	OTRO	TODO	NO SABE	NO CONTESTÓ
	MASCULINO		1.4%	0.7%	0.0%	2.1%	3.8%	1.2%
FEMENINO		0.6%	0.8%	0.2%	0.7%	1.8%	3.0%	0.4%



## Y respecto a los hombres, ¿qué actividades hacen ellos hoy en día, que antes sólo eran consideradas propias de las mujeres?



**\*Respuestas espontáneas**

Y respecto a los hombres, ¿qué actividades hacen ellos hoy en día, que antes sólo eran consideradas propias de las mujeres?

**\*Respuestas espontáneas**

		HACER LOS QUEHACERES DEL HOGAR (LAVAR TRASTES, LAVAR LA ROPA, TRAPEAR)	CUIDAR A LOS HIJOS	COCINAR	ESTILISMO	ENFOCARSE EN SU CUIDADO PERSONAL	TRABAJAR	ENFERMERÍA
Sexo	MASCULINO	47.0%	15.9%	12.3%	3.8%	3.5%	0.5%	1.3%
	FEMENINO	45.4%	25.9%	10.2%	1.8%	0.4%	2.8%	0.9%

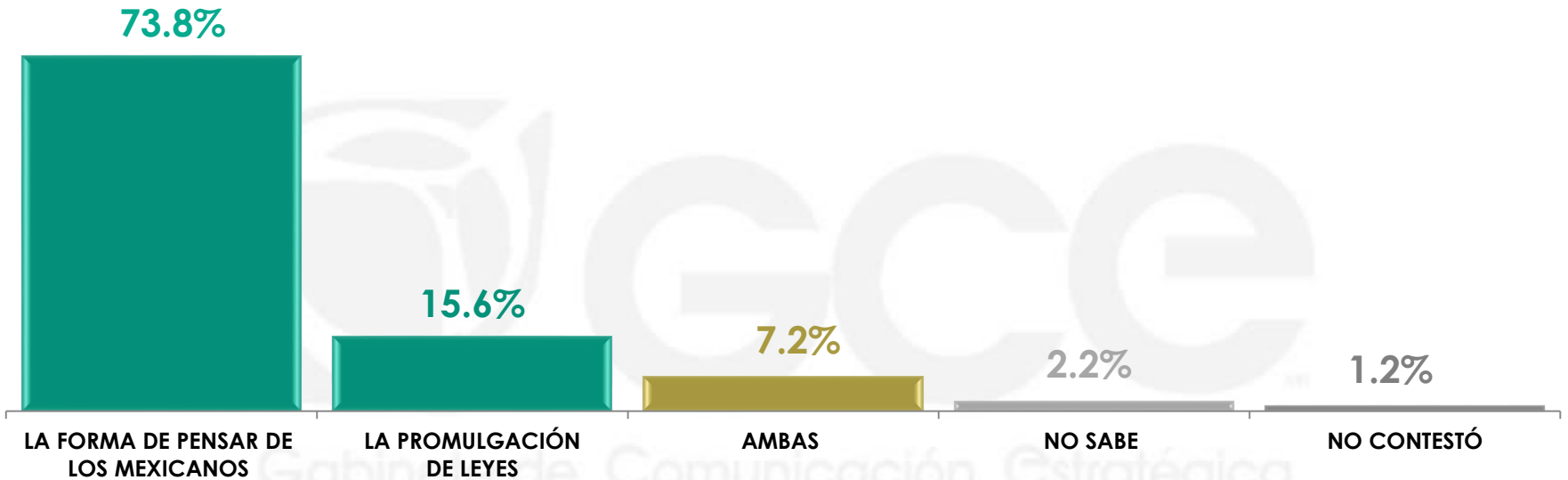
		SECRETARIOS/ ASISTENTES	MENTIONÓ ACTIVIDADES TRADICIONALMENTE CONSIDERADAS DE HOMBRES	MESEROS/ CAMARISTAS	OTRO	TODAS	NINGUNA/ NADA	NO SABE	NO CONTESTÓ
Sexo	MASCULINO	0.6%	1.0%	1.1%	1.7%	1.3%	1.2%	6.8%	2.0%
	FEMENINO	1.6%	0.9%	0.4%	1.8%	1.4%	1.4%	4.0%	1.1%



**3**

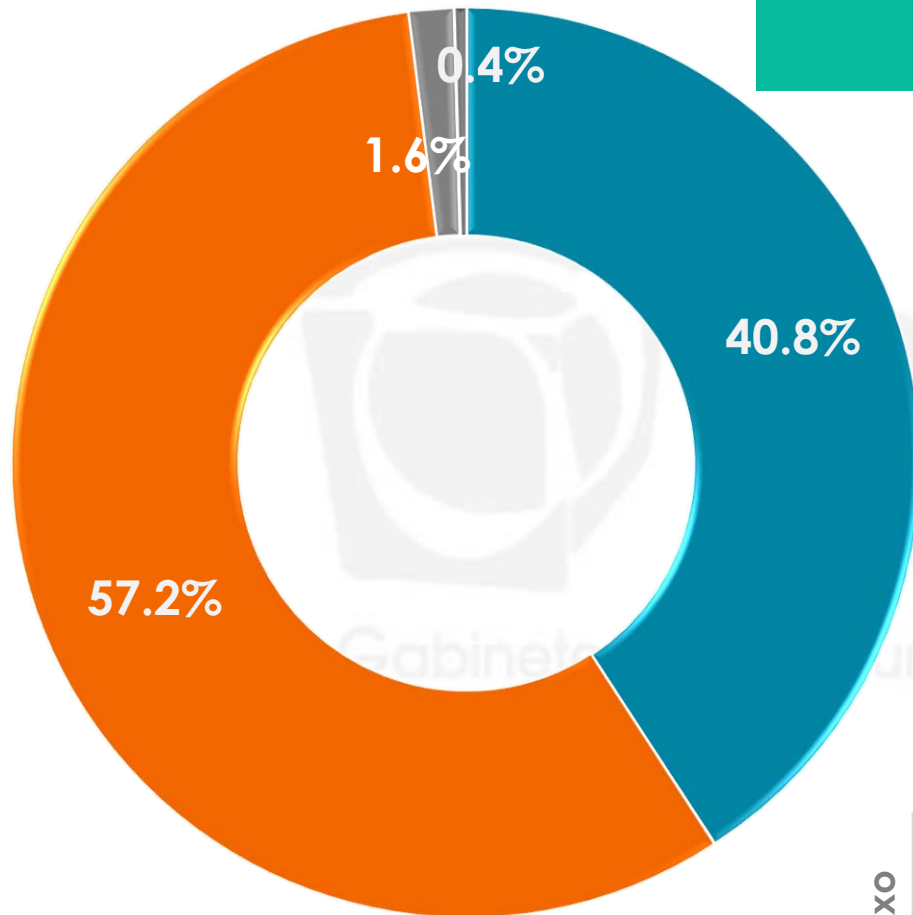
**CONSIDERACIONES SOBRE IMPACTO  
DE LEGISLACIONES RECIENTES**

¿Qué aspecto considera que influya más para disminuir las desigualdades entre hombres y mujeres en el país, la forma de pensar de los mexicanos o la promulgación de leyes?



Sexo	LA FORMA DE PENSAR DE LOS MEXICANOS	LA PROMULGACIÓN DE LEYES	AMBAS	NO SABE	NO CONTESTÓ
	MASCULINO	72.2%	17.5%	7.7%	1.3%
FEMENINO	75.2%	13.8%	6.7%	3.0%	1.3%

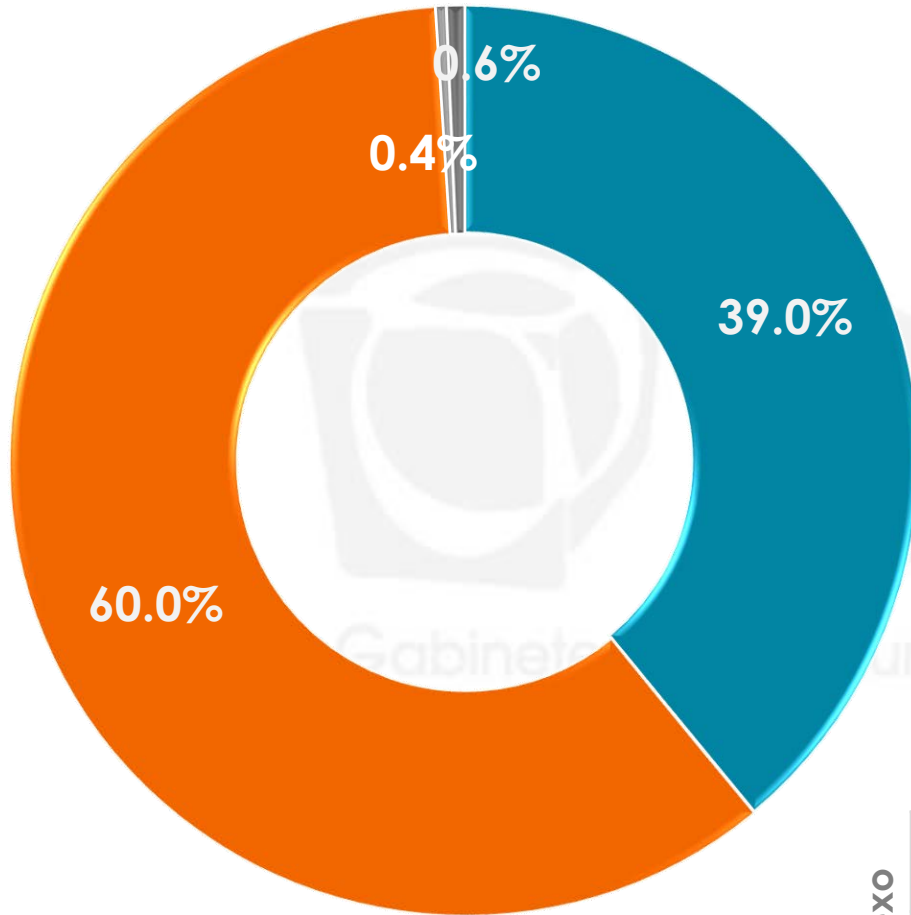
Con la equidad de género también han surgido cambios en la forma de usar nuestro lenguaje principalmente en el área jurídica, por ejemplo, antes la palabra “niños” era utilizada como una palabra en plural que incluía a los dos géneros, ahora se hace la diferencia entre niños y niñas, ¿usted considera que hacer estas diferencias contribuyan a combatir las desigualdades entre hombres y mujeres?



- SÍ
- NO
- NO SABE
- NO CONTESTÓ

	SÍ	NO	NO SABE	NO CONTESTÓ
Sexo				
MASCULINO	38.8%	60.2%	1.0%	0.0%
FEMENINO	42.6%	54.5%	2.1%	0.8%

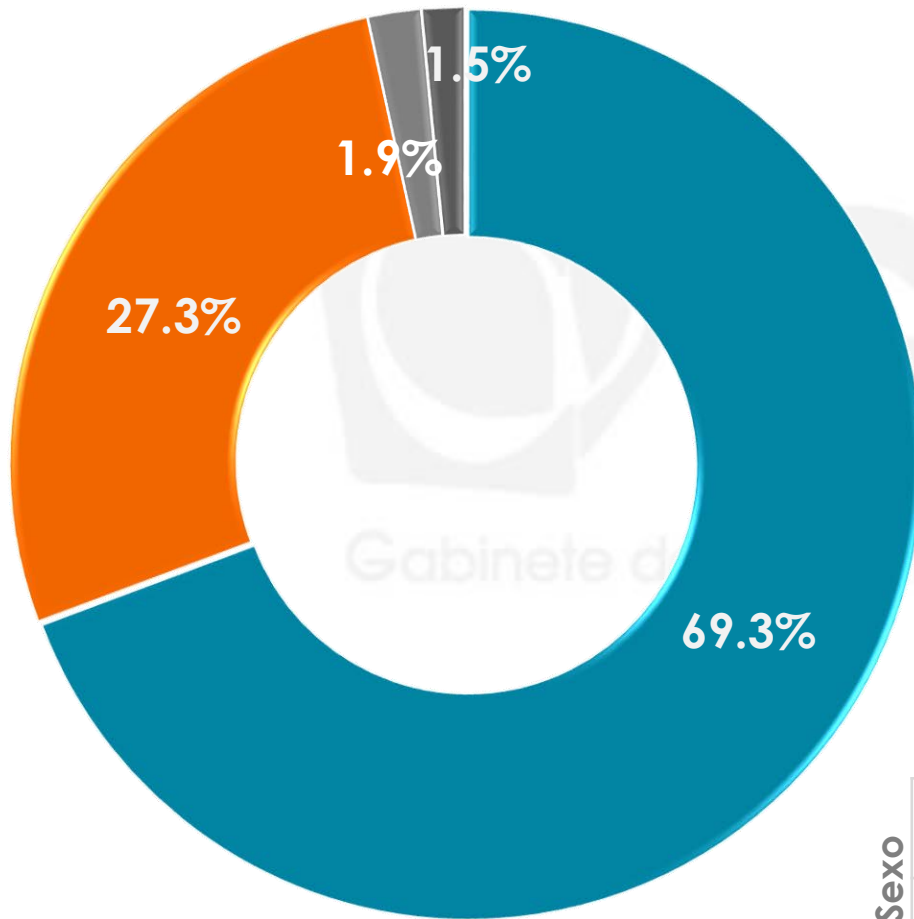
En México, existe La Ley General para la Igualdad entre Mujeres y Hombres, cuyo objetivo es regular y garantizar la igualdad de oportunidades entre hombres y mujeres del país, ¿usted sabía que existía esta Ley?



- SÍ
- NO
- NO SABE
- NO CONTESTÓ

	SÍ	NO	NO SABE	NO CONTESTÓ
<b>Sexo</b> MASCULINO	40.5%	58.5%	0.0%	1.0%
FEMENINO	37.6%	61.5%	0.8%	0.1%

Desde el año 2012, en la Ley Federal del Trabajo se estableció el permiso de paternidad de cinco días laborables con goce de sueldo a los hombres trabajadores, por el nacimiento de sus hijos y de igual manera en el caso de la adopción de un niño, permiso que anteriormente sólo estaba otorgado a las mujeres, ¿cree que este tipo de acciones así como la promulgación de leyes como la Ley General para la Igualdad entre Mujeres y Hombres contribuyen a disminuir las desigualdades entre hombres y mujeres o realmente no ayudan a disminuir las desigualdades entre hombres y mujeres?



- SI CONTRIBUYEN A DISMINUIR LAS DESIGUALDADES ENTRE HOMBRES Y MUJERES
- NO AYUDAN A DISMINUIR LAS DESIGUALDADES ENTRE HOMBRES Y MUJERES
- NO SABE
- NO CONTESTÓ

	SI CONTRIBUYEN A DISMINUIR LAS DESIGUALDADES ENTRE HOMBRES Y MUJERES	NO AYUDAN A DISMINUIR LAS DESIGUALDADES ENTRE HOMBRES Y MUJERES	NO SABE	NO CONTESTÓ
Sexo MASCULINO	68.9%	28.5%	0.9%	1.7%
Sexo FEMENINO	69.8%	26.3%	2.7%	1.2%

n= 600

### Universo

- Ciudadanos mayores de 18 años que residen en la República Mexicana y cuentan con línea telefónica en su hogar.

### Técnica de levantamiento

- Encuesta telefónica realizada el 5 y 6 de septiembre de 2016.

### Tamaño de la muestra y su precisión estadística

- Se diseñó una muestra de 600 encuestas, distribuidas en las 32 entidades del país para mantener tanto proporcionalidad como dispersión óptimas. Con un nivel de confianza de 95%, el error teórico es de  $\pm 4.0\%$  a nivel nacional.
- Los resultados reportados están basados en los estimadores de Horvitz-Thompson, calibrados y redondeados a un decimal.

### Marco muestral y selección de la muestra

- Se utilizó como marco de muestreo la lista nominal actualizada del INE.
- Muestreo estratificado de alocaión proporcional al tamaño.