



# CELOS

28 de julio de 2016

# ÍNDICE

TIPOS DE CELOS .....	<b>3</b>
LOS CELOS EN LAS RELACIONES DE PAREJA .....	<b>10</b>
EXPERIENCIA PERSONAL .....	<b>17</b>

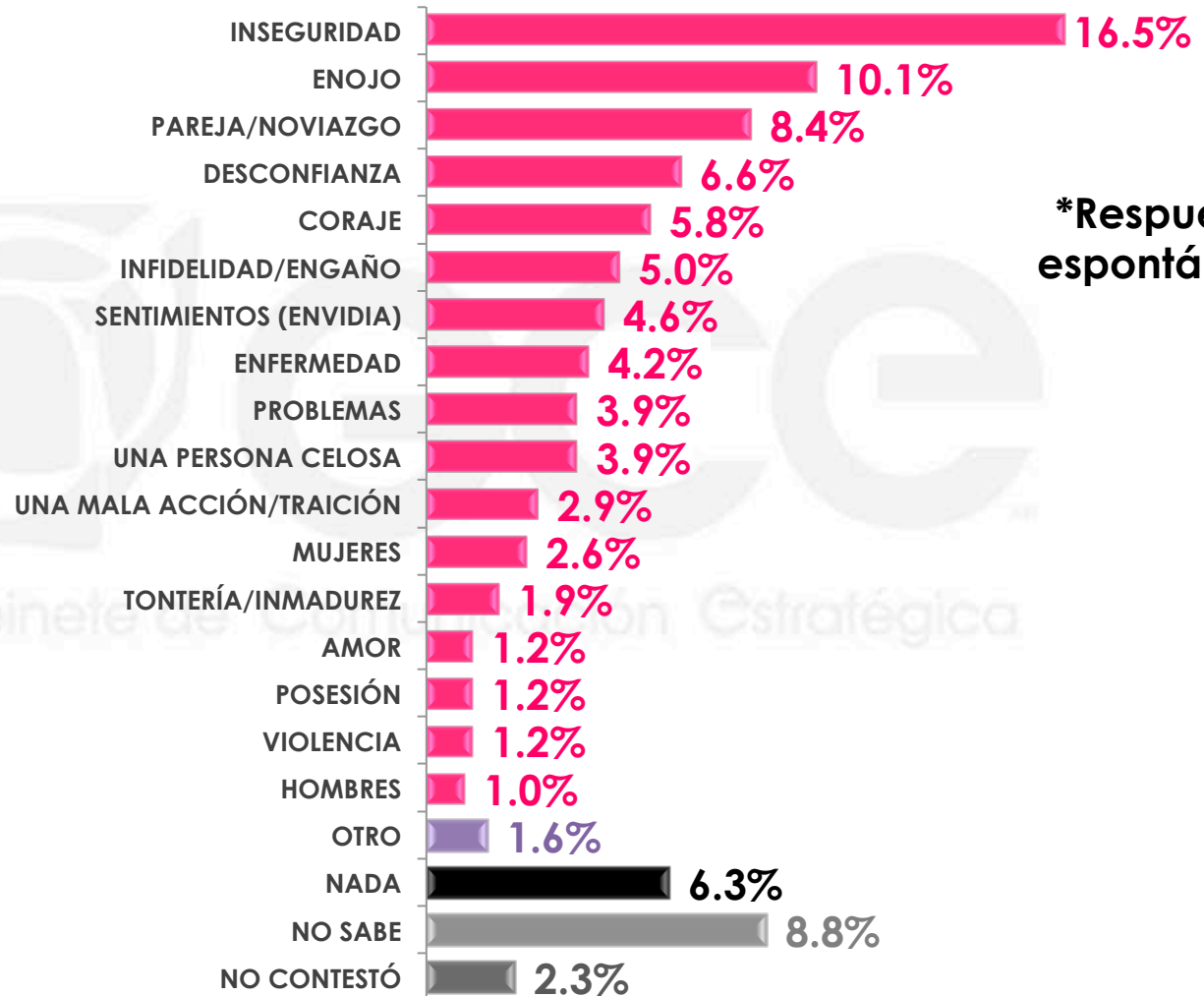


**1**

**TIPOS DE CELOS**



Dígame, ¿qué es lo primero que se le viene a la mente cuando escucha la palabra “celos”?

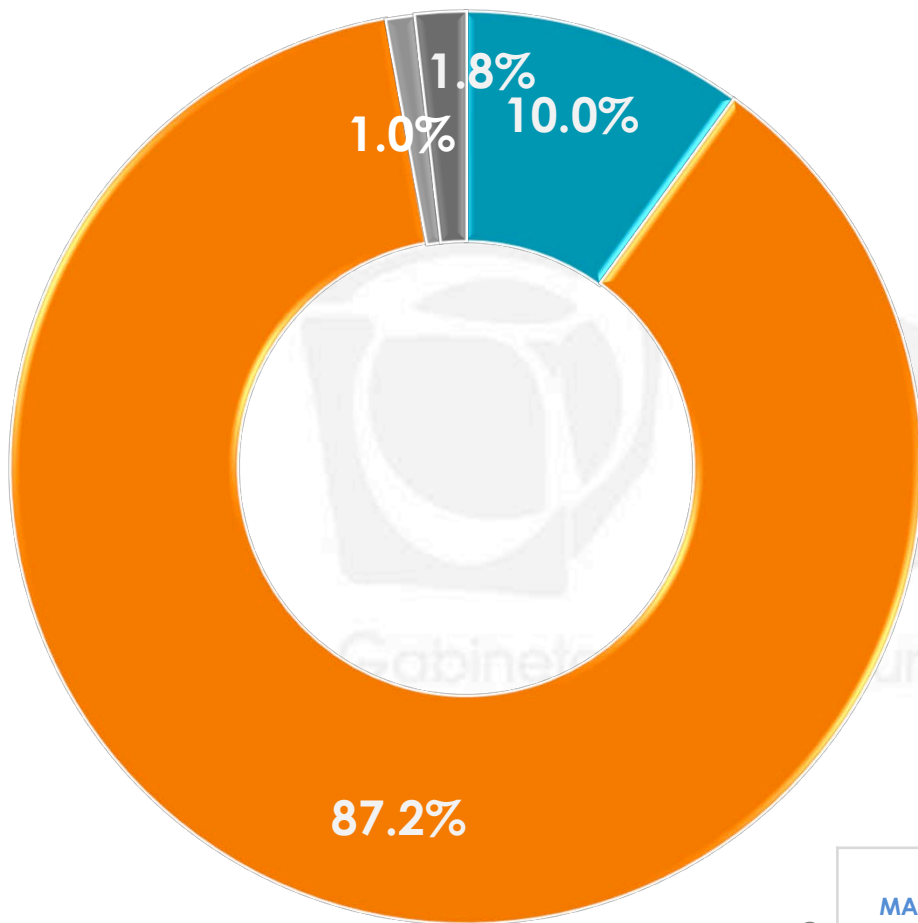


**\*Respuestas espontáneas**

Dígame, ¿qué es lo primero que se le viene a la mente cuando escucha la palabra “celos”?

		INSEGURIDAD	ENOJO	PAREJA/ NOVIAZGO	DESCONFIANZA	CORAJE	INFIDELIDAD/ ENGAÑO	SENTIMIENTOS (ENVIDIA)
Sexo	MASCULINO	15.4%	12.3%	8.4%	5.2%	6.4%	2.8%	6.3%
	FEMENINO	17.5%	8.0%	8.3%	7.9%	5.2%	7.0%	3.0%
		ENFERMEDAD	PROBLEMAS	UNA PERSONA CELOSA	UNA MALA ACCIÓN/ TRAICIÓN	MUJERES	TONTERÍA/ INMADUREZ	AMOR
Sexo	MASCULINO	2.6%	3.7%	2.7%	4.1%	5.2%	1.9%	1.6%
	FEMENINO	5.6%	4.1%	4.9%	1.7%	0.3%	2.0%	0.8%
		POSESIÓN	VIOLENCIA	HOMBRES	OTRO	NADA	NO SABE	NO CONTESTÓ
Sexo	MASCULINO	0.9%	0.0%	0.7%	1.5%	6.4%	9.1%	2.8%
	FEMENINO	1.5%	2.4%	1.3%	1.8%	6.3%	8.5%	1.9%

¿Considera usted que los celos sólo se tienen en relaciones de pareja o considera que los celos también pueden presentarse en otro tipo de relación?

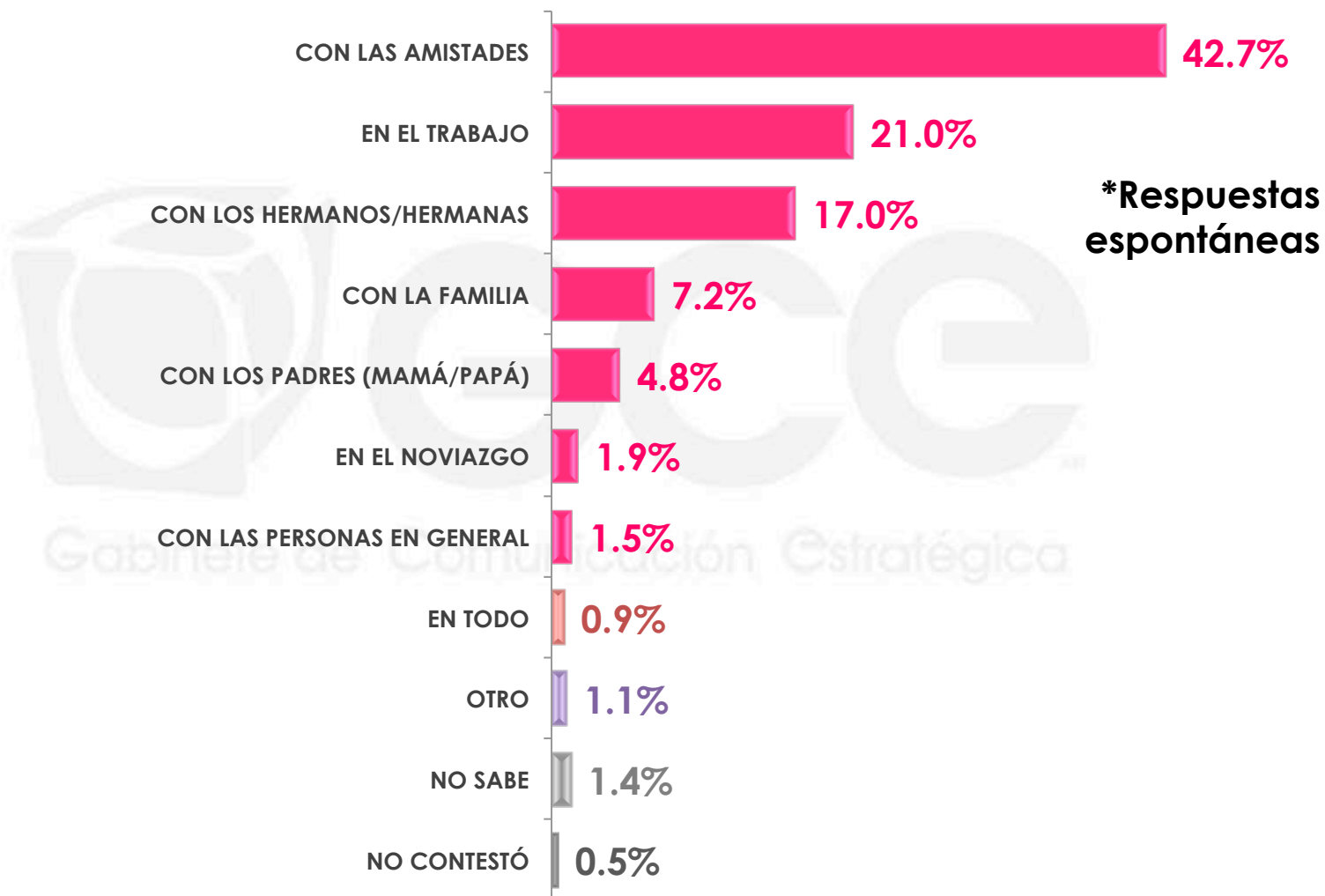


- SÓLO EN RELACIONES DE PAREJA
- SE PRESENTAN EN OTRO TIPO DE RELACIÓN
- NO SABE
- NO CONTESTÓ

	SÓLO EN RELACIONES DE PAREJA	SE PRESENTAN EN OTRO TIPO DE RELACIÓN	NO SABE	NO CONTESTÓ
<b>Sexo</b> MASCULINO	11.9%	85.1%	0.4%	2.6%
FEMENINO	8.2%	89.1%	1.5%	1.2%

n= 600

## ¿En qué otro tipo de relaciones puede haber celos?\*



\*Esta pregunta sólo se realizó a quienes respondieron que los celos se presentan en otro tipo de relación.

n= 518

## ¿En qué otro tipo de relaciones puede haber celos?\*

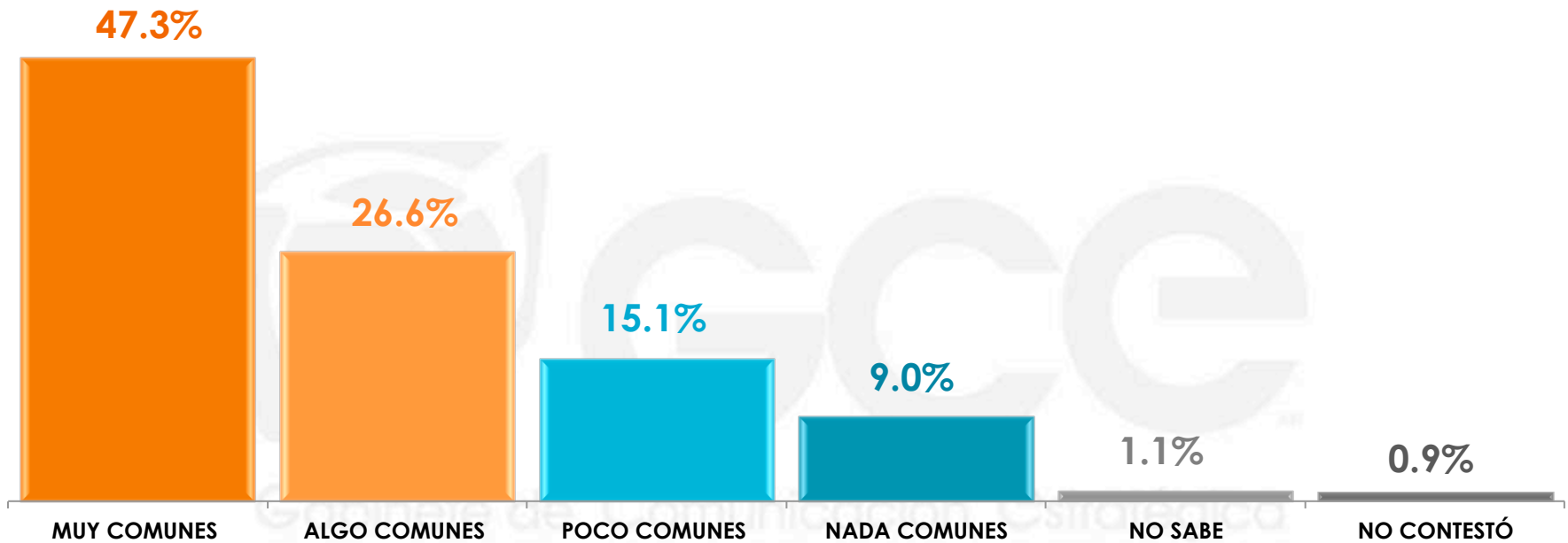
	CON LAS AMISTADES	EN EL TRABAJO	CON LOS HERMANOS/HERMANAS	CON LA FAMILIA	CON LOS PADRES (MAMÁ/PAPÁ)	EN EL NOVIAZGO
<b>MASCULINO</b>	42.0%	27.6%	10.7%	6.3%	3.9%	2.5%
<b>FEMENINO</b>	43.3%	15.2%	22.6%	8.0%	5.5%	1.4%

	CON LAS PERSONAS EN GENERAL	EN TODO	OTRO	NO SABE	NO CONTESTÓ
<b>MASCULINO</b>	1.4%	1.2%	1.8%	2.0%	0.6%
<b>FEMENINO</b>	1.7%	0.7%	0.4%	0.9%	0.3%

\*Esta pregunta sólo se realizó a quienes respondieron que los celos se presentan en otro tipo de relación.



Piense en las relaciones de pareja ya sea de usted o amigos cercanos, dígame, ¿qué tan comunes son los celos en las relaciones de pareja: muy comunes, algo, poco o nada comunes?



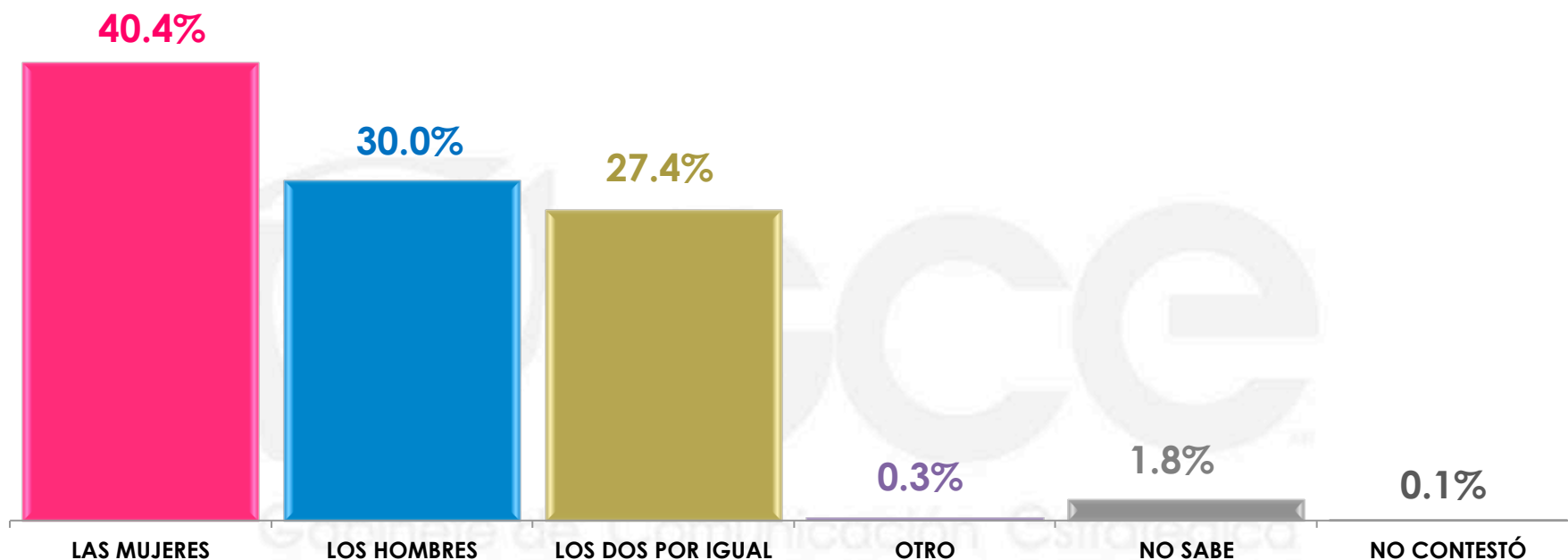
	MUY COMUNES	ALGO COMUNES	POCO COMUNES	NADA COMUNES	NO SABE	NO CONTESTÓ
<b>Sexo</b> MASCULINO	48.8%	21.6%	17.2%	11.9%	0.3%	0.2%
FEMENINO	45.9%	31.2%	13.1%	6.3%	1.9%	1.6%

# 2

## LOS CELOS EN LAS RELACIONES DE PAREJA

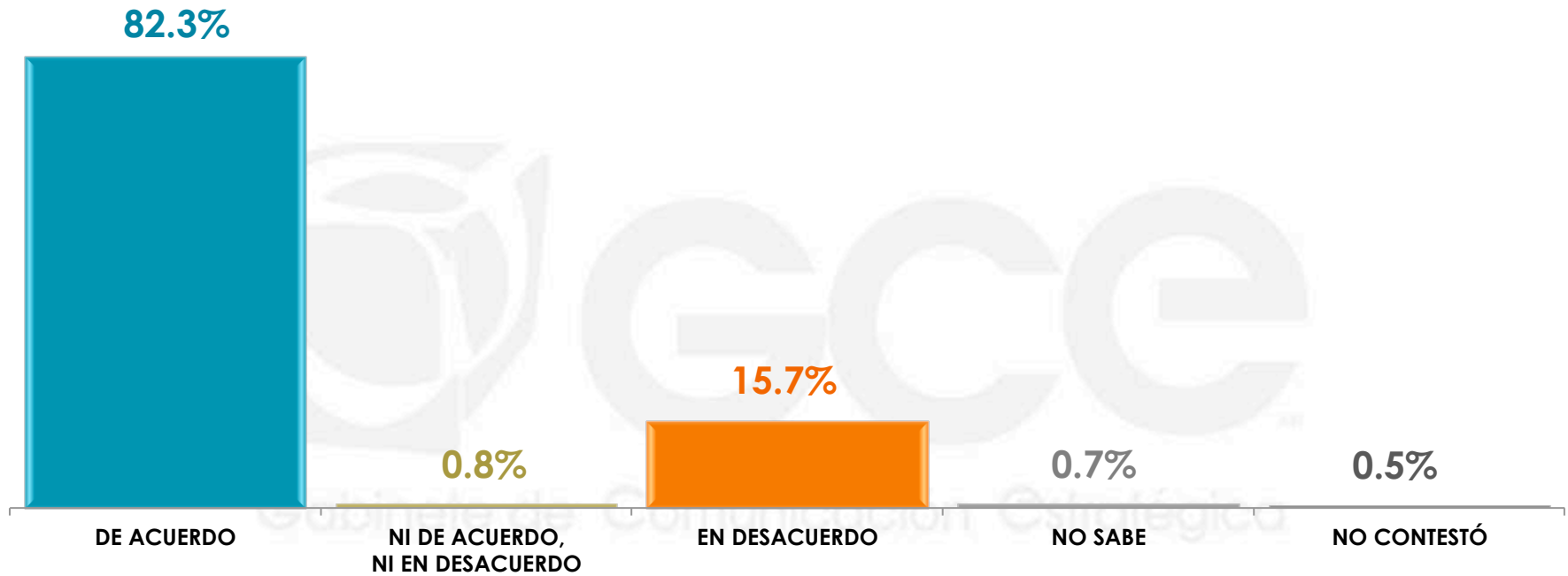
---

En su opinión, ¿quiénes son más celosos: los hombres o las mujeres?



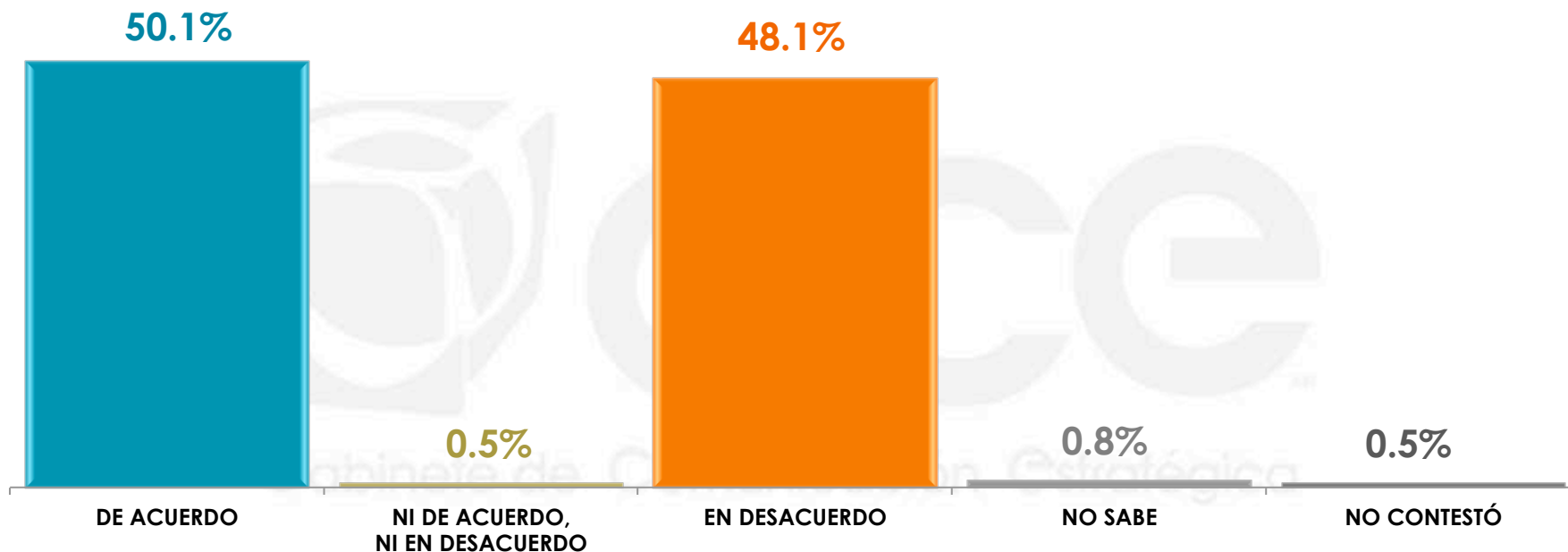
	LAS MUJERES	LOS HOMBRES	LOS DOS POR IGUAL	OTRO	NO SABE	NO CONTESTÓ
<b>Sexo</b> MASCULINO	48.3%	22.8%	27.6%	0.0%	1.3%	0.0%
FEMENINO	33.0%	36.6%	27.2%	0.6%	2.4%	0.2%

La antropóloga Helen Fisher dice que: “un poco de celos en una relación saludable está bien... eso despierta. Cuando le recuerdan que su pareja es atractiva y que es afortunado, eso puede estimular a que sea más lindo y más amigable”. ¿Qué opina acerca de esto: está de acuerdo o en desacuerdo con que un poco de celos puede ser saludable en la relación?



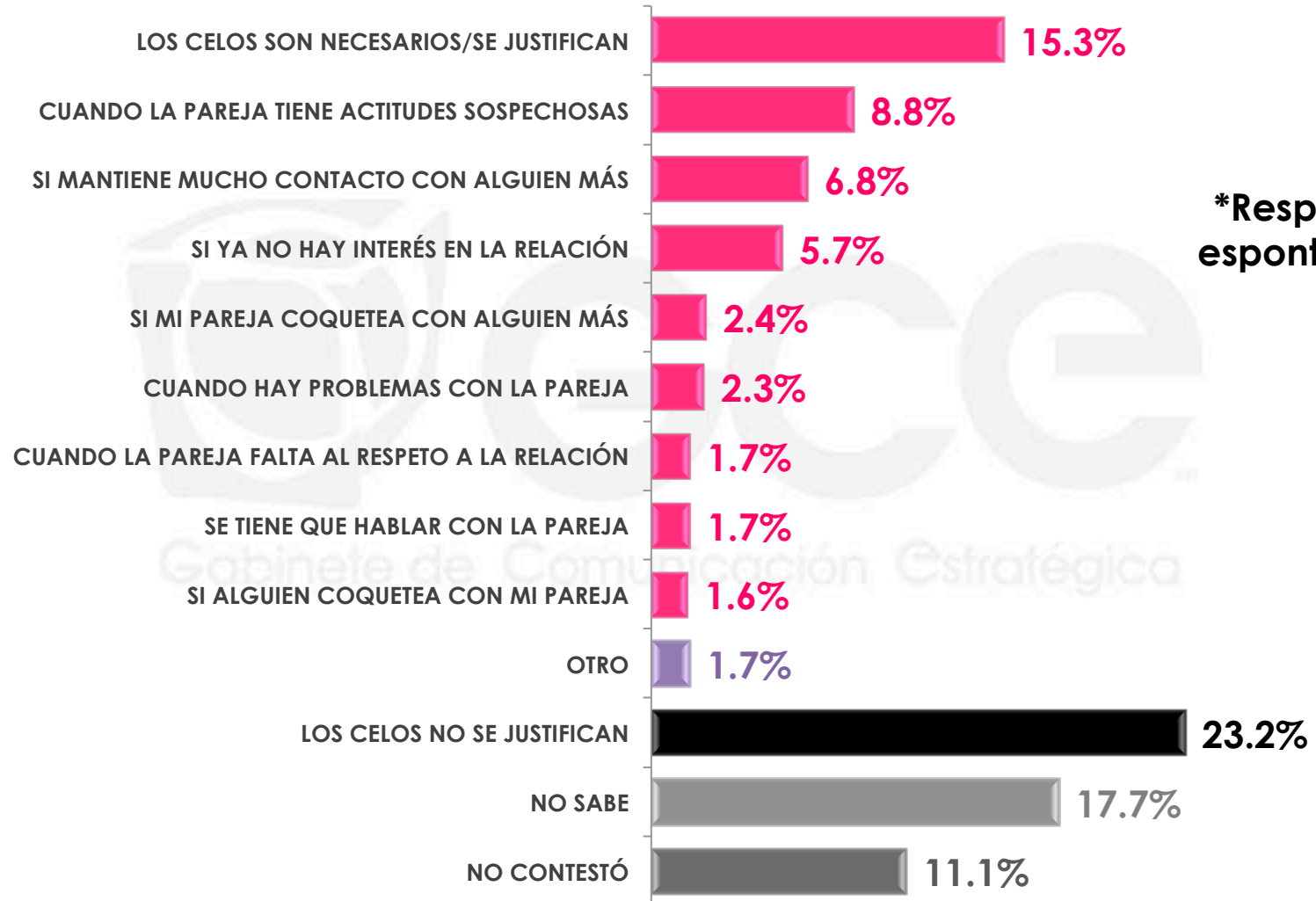
Sexo	DE ACUERDO	NI DE ACUERDO, NI EN DESACUERDO	EN DESACUERDO	NO SABE	NO CONTESTÓ
MASCULINO	84.9%	0.6%	13.6%	0.7%	0.2%
FEMENINO	79.9%	0.9%	17.6%	0.6%	1.0%

Hay quien considera que los celos son normales y benéficos ya que demuestran el interés o el aprecio por una persona y si una persona no siente celos por su pareja es porque en realidad no le interesa lo suficiente, ¿está de acuerdo o en desacuerdo con esta idea?



Sexo	DE ACUERDO	NI DE ACUERDO, NI EN DESACUERDO	EN DESACUERDO	NO SABE	NO CONTESTÓ
MASCULINO	58.2%	0.0%	40.6%	1.2%	0.0%
FEMENINO	42.5%	1.0%	55.0%	0.5%	1.0%

¿En qué situación considera usted que los celos pueden ser justificables, es decir, son necesarios para hacerle ver a la pareja que algo pasa en la relación?

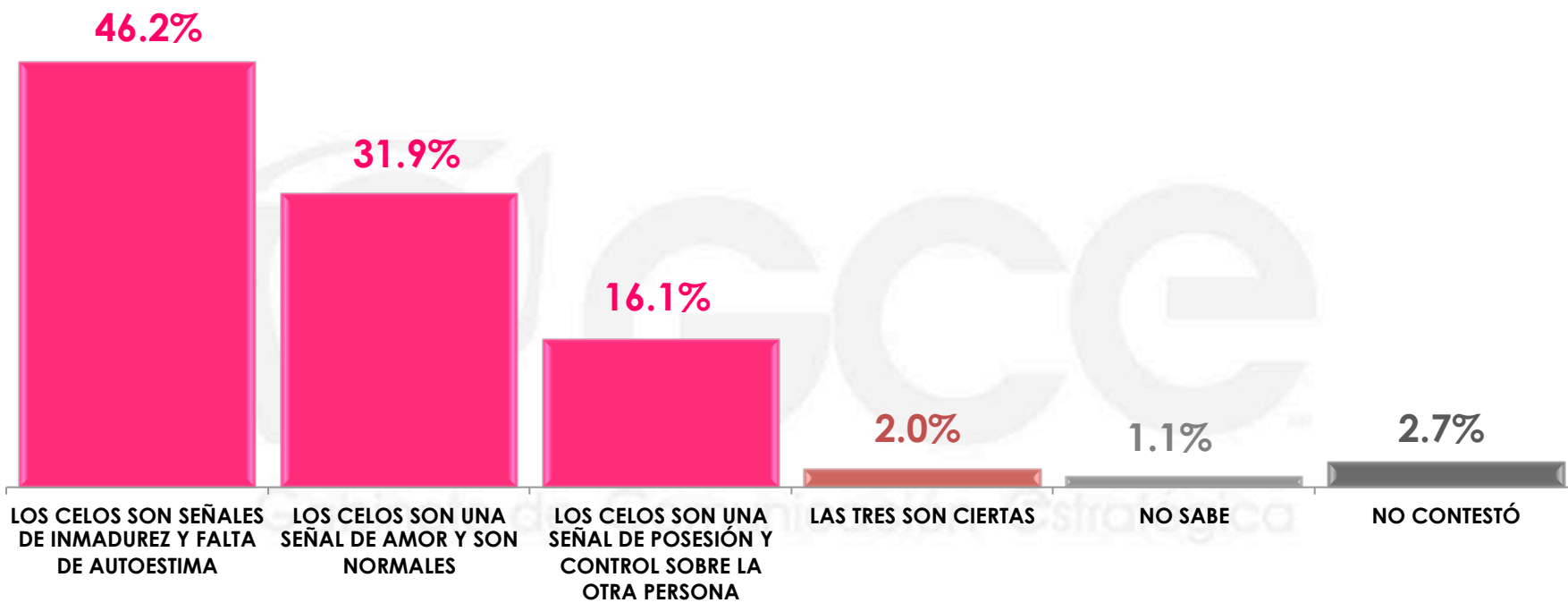


\*Respuestas espontáneas

¿En qué situación considera usted que los celos pueden ser justificables, es decir, son necesarios para hacerle ver a la pareja que algo pasa en la relación?

		LOS CELOS SON NECESARIOS/SE JUSTIFICAN	CUANDO LA PAREJA TIENE ACTITUDES SOSPECHOSAS	SI MANTIENE MUCHO CONTACTO CON ALGUIEN MÁS	SI YA NO HAY INTERÉS EN LA RELACIÓN	SI MI PAREJA COQUETEA CON ALGUIEN MÁS
Sexo	MASCULINO	19.0%	6.9%	8.7%	5.7%	1.3%
	FEMENINO	11.9%	10.6%	5.0%	5.5%	3.4%
		CUANDO HAY PROBLEMAS CON LA PAREJA	CUANDO LA PAREJA FALTA AL RESPETO A LA RELACIÓN	SE TIENE QUE HABLAR CON LA PAREJA	SI ALGUIEN COQUETEA CON MI PAREJA	
Sexo	MASCULINO	3.2%	0.7%	1.7%	0.9%	
	FEMENINO	1.5%	2.6%	1.8%	2.2%	
		OTRO	LOS CELOS NO SE JUSTIFICAN	NO SABE	NO CONTESTÓ	
Sexo	MASCULINO	2.6%	22.6%	17.1%	9.6%	
	FEMENINO	0.9%	23.7%	18.3%	12.6%	

¿Con cuál de las siguientes posturas está usted más de acuerdo?



LOS CELOS SON SEÑALES DE INMADUREZ Y FALTA DE AUTOESTIMA    LOS CELOS SON UNA SEÑAL DE AMOR Y SON NORMALES    LOS CELOS SON UNA SEÑAL DE POSESIÓN Y CONTROL SOBRE LA OTRA PERSONA    LAS TRES SON CIERTAS    NO SABE    NO CONTESTÓ

Sexo	LOS CELOS SON SEÑALES DE INMADUREZ Y FALTA DE AUTOESTIMA	LOS CELOS SON UNA SEÑAL DE AMOR Y SON NORMALES	LOS CELOS SON UNA SEÑAL DE POSESIÓN Y CONTROL SOBRE LA OTRA PERSONA	LAS TRES SON CIERTAS	NO SABE	NO CONTESTÓ
MASCULINO	38.4%	40.4%	16.4%	1.7%	0.0%	3.1%
FEMENINO	53.4%	24.1%	15.8%	2.3%	2.1%	2.3%

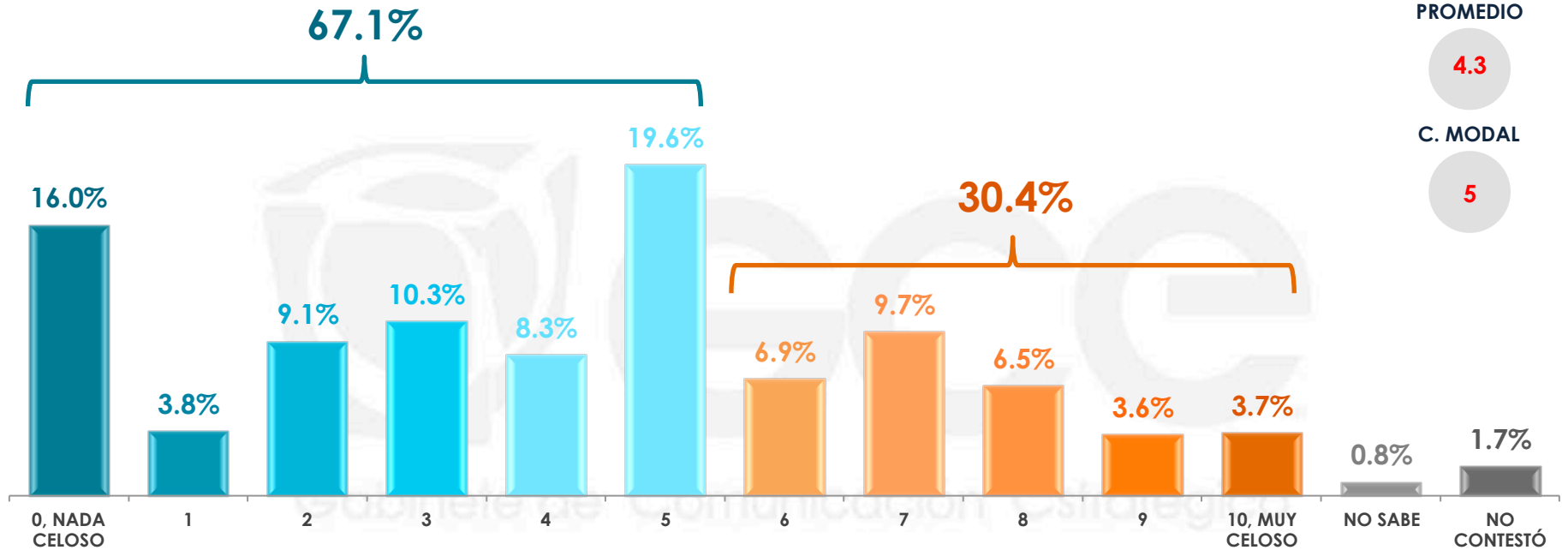


# 3

## EXPERIENCIA PERSONAL

---

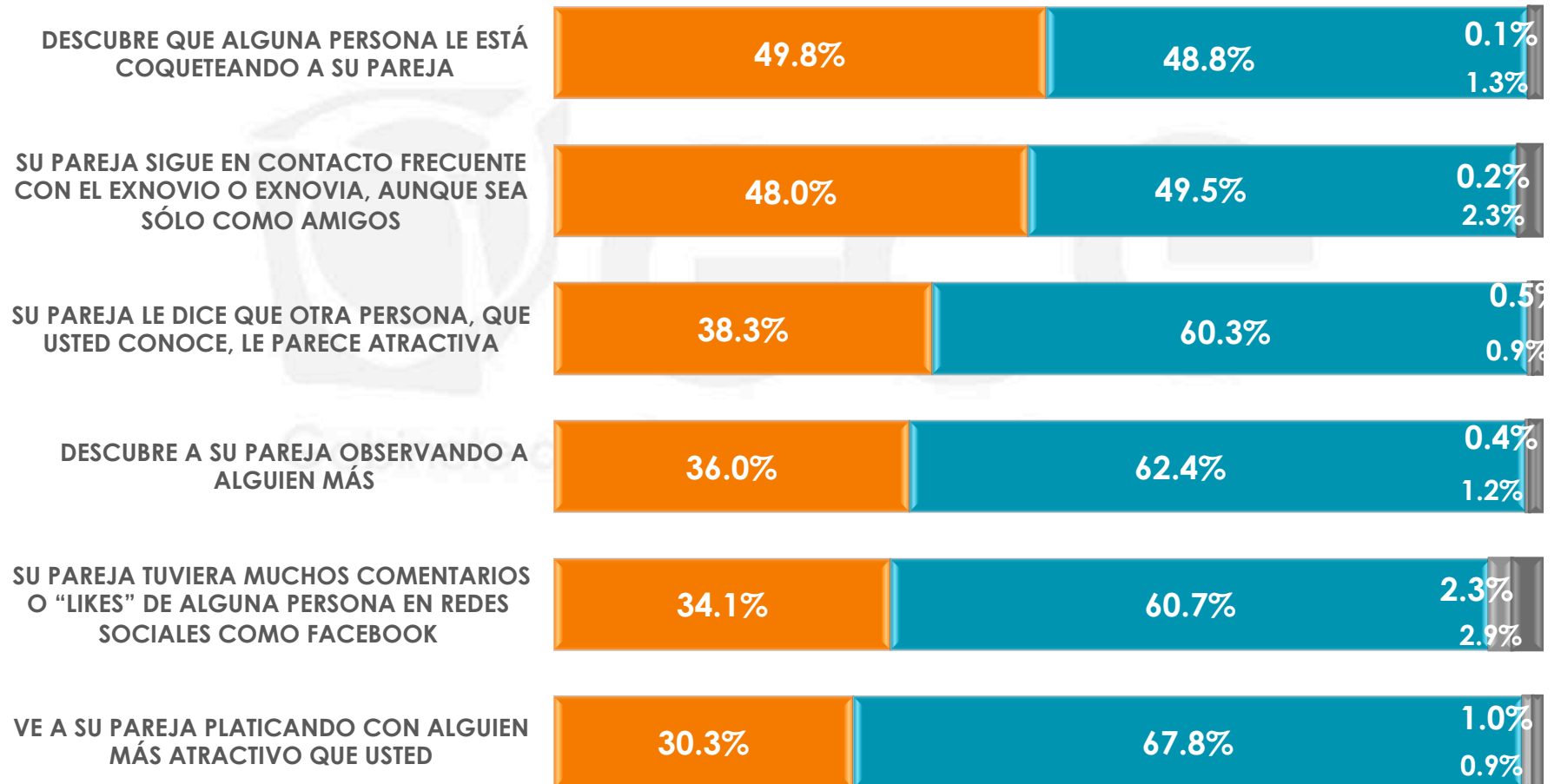
Hablando más sobre su experiencia en relaciones de pareja, en una escala del 0 al 10 donde 0 es nada celoso y 10 muy celoso, ¿qué tan celoso con sus parejas se considera usted?



	0, NADA CELOSO	1	2	3	4	5	6	7	8	9	10, MUY CELOSO	NO SABE	NO CONTESTÓ	PROMEDIO	MODA
MASCULINO	12.9%	3.5%	8.6%	11.2%	7.2%	23.8%	7.3%	11.8%	6.3%	1.9%	3.2%	0.5%	1.8%	4.4	5
FEMENINO	18.8%	4.1%	9.5%	9.4%	9.4%	15.7%	6.6%	7.8%	6.6%	5.3%	4.2%	1.1%	1.5%	4.1	0

A continuación le plantearé algunas situaciones, le pido me diga, para cada una de ellas, ¿qué tantos celos le generaría si ...?

● MUCHOS/ALGO DE CELOS    
 ● POCO/NADA DE CELOS    
 ● NO SABE    
 ● NO CONTESTÓ



A continuación le plantearé algunas situaciones, le pido me diga, para cada una de ellas, ¿qué tantos celos le generaría si ...?

DESCUBRE QUE ALGUNA PERSONA LE ESTÁ COQUETEANDO A SU PAREJA

		MUCHOS/ALGO DE CELOS	POCO/NADA DE CELOS	NO SABE	NO CONTESTÓ
Sexo	MASCULINO	55.6%	43.8%	0.0%	0.6%
	FEMENINO	44.5%	53.4%	0.3%	1.8%

SU PAREJA SIGUE EN CONTACTO FRECUENTE CON EL EXNOVIO O EXNOVIA, AUNQUE SEA SÓLO COMO AMIGOS

		MUCHOS/ALGO DE CELOS	POCO/NADA DE CELOS	NO SABE	NO CONTESTÓ
Sexo	MASCULINO	50.0%	48.2%	0.0%	1.8%
	FEMENINO	46.0%	50.7%	0.4%	2.9%

SU PAREJA LE DICE QUE OTRA PERSONA, QUE USTED CONOCE, LE PARECE ATRACTIVA

		MUCHOS/ALGO DE CELOS	POCO/NADA DE CELOS	NO SABE	NO CONTESTÓ
Sexo	MASCULINO	37.5%	61.6%	0.6%	0.3%
	FEMENINO	39.0%	59.1%	0.3%	1.6%

A continuación le plantearé algunas situaciones, le pido me diga, para cada una de ellas, ¿qué tantos celos le generaría si ...?

DESCUBRE A SU PAREJA OBSERVANDO A ALGUIEN MÁS

		MUCHOS/ALGO DE CELOS	POCO/NADA DE CELOS	NO SABE	NO CONTESTÓ
Sexo	MASCULINO	37.5%	62.0%	0.3%	0.2%
	FEMENINO	34.8%	62.8%	0.5%	1.9%

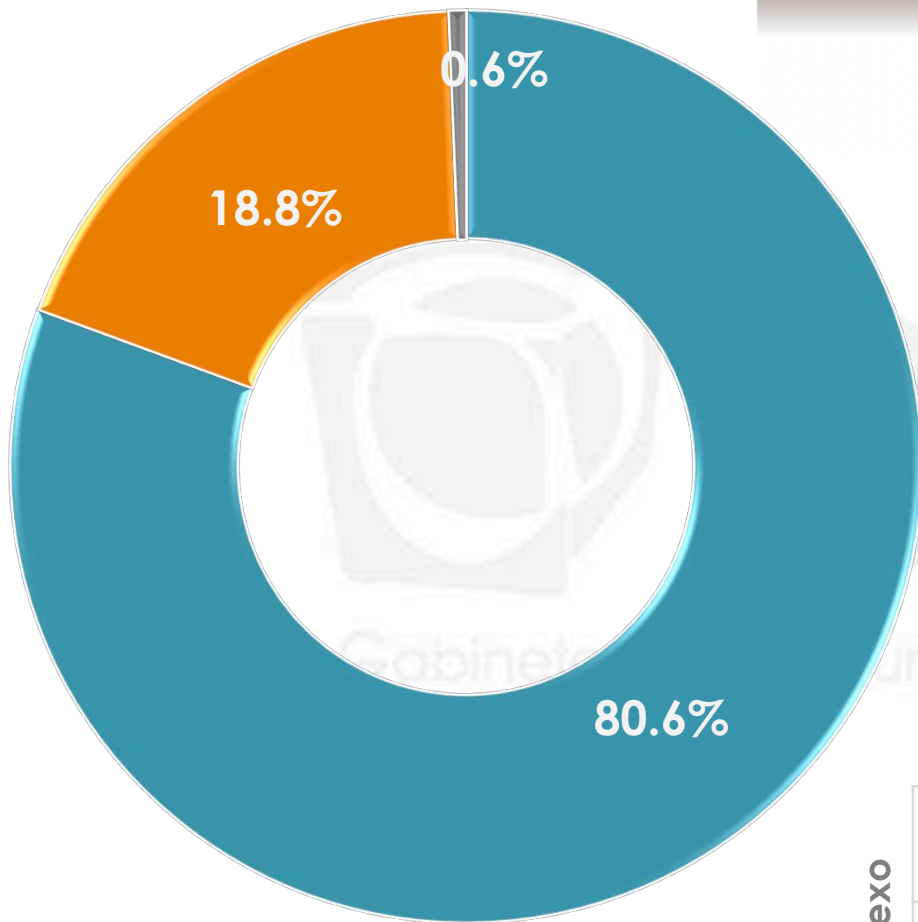
SU PAREJA TUVIERA MUCHOS COMENTARIOS O "LIKES" DE ALGUNA PERSONA EN REDES SOCIALES COMO FACEBOOK

		MUCHOS/ALGO DE CELOS	POCO/NADA DE CELOS	NO SABE	NO CONTESTÓ
Sexo	MASCULINO	34.8%	61.2%	2.3%	1.7%
	FEMENINO	33.7%	60.5%	2.2%	3.6%

VE A SU PAREJA PLATICANDO CON ALGUIEN MÁS ATRACTIVO QUE USTED

		MUCHOS/ALGO DE CELOS	POCO/NADA DE CELOS	NO SABE	NO CONTESTÓ
Sexo	MASCULINO	33.7%	64.3%	1.4%	0.6%
	FEMENINO	27.2%	71.1%	0.6%	1.1%

¿Usted ha sentido celos por su pareja alguna vez en su vida?

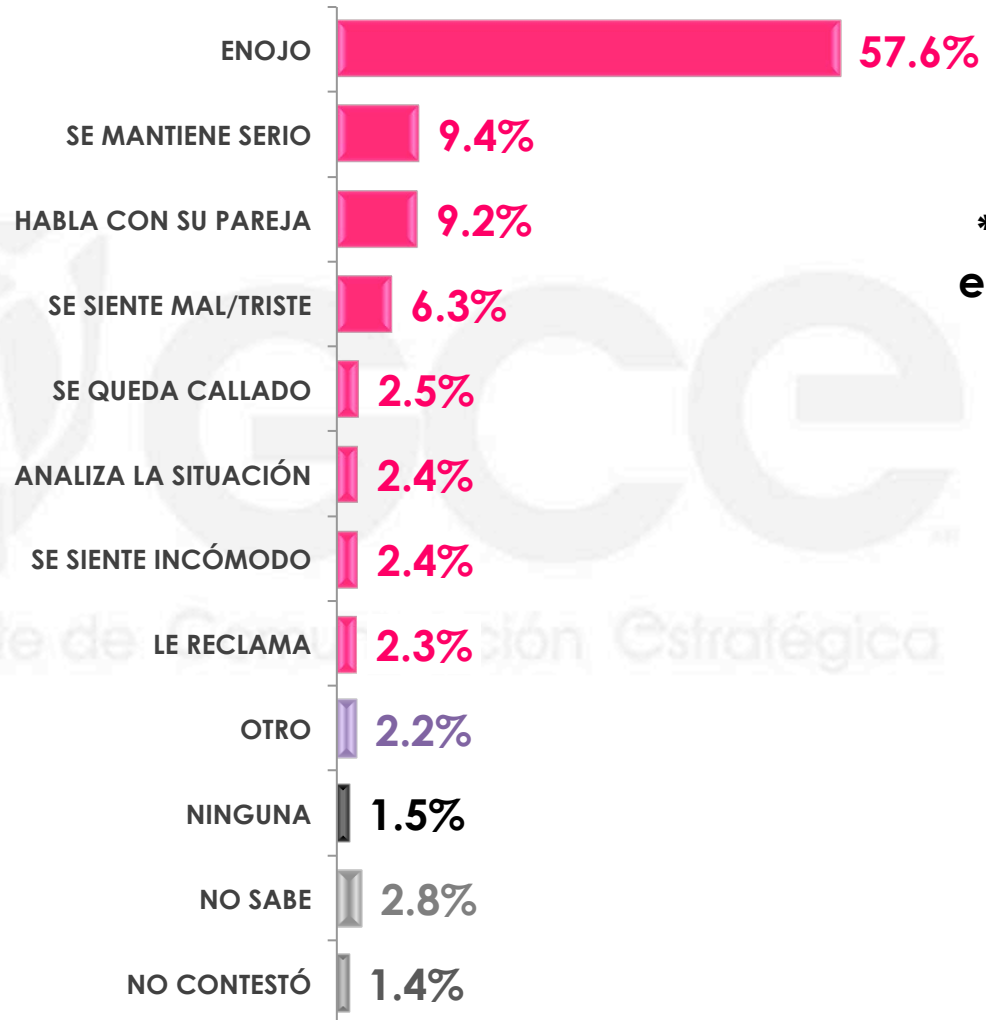


- SÍ
- NO
- NO SABE
- NO CONTESTÓ

	SÍ	NO	NO CONTESTÓ
<b>MASCULINO</b>	81.3%	18.4%	0.3%
<b>FEMENINO</b>	80.0%	19.2%	0.8%

n= 600

## ¿Cuál es su reacción cuando siente celos?\*



**\*Respuestas espontáneas**

\*Esta pregunta sólo se realizó a quienes contestaron sí haber sentido celos por su pareja alguna vez en su vida.

n= 475

23

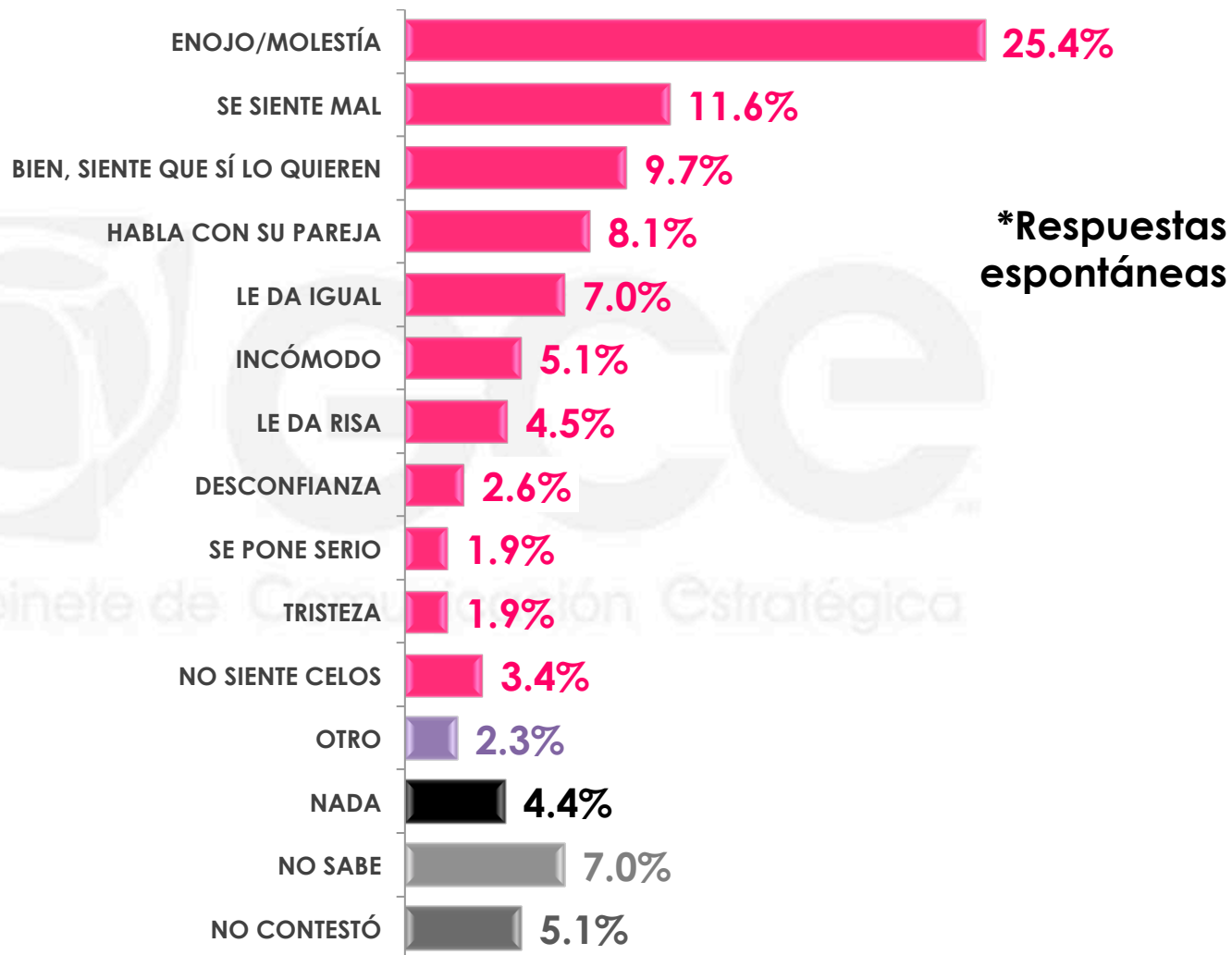
## ¿Cuál es su reacción cuando siente celos?\*

		ENOJO	SE MANTIENE SERIO	HABLA CON SU PAREJA	SE SIENTE MAL/ TRISTE	SE QUEDA CALLADO	ANALIZA LA SITUACIÓN
Sexo	MASCULINO	53.3%	11.5%	7.0%	7.9%	3.0%	3.3%
	FEMENINO	61.6%	7.4%	11.3%	4.9%	2.1%	1.5%
		SE SIENTE INCÓMODO	LE RECLAMA	OTRO	NINGUNA	NO SABE	NO CONTESTÓ
Sexo	MASCULINO	2.8%	1.2%	2.8%	2.6%	2.4%	2.2%
	FEMENINO	2.1%	3.3%	1.7%	0.3%	3.2%	0.6%

\*Esta pregunta sólo se realizó a quienes contestaron sí haber sentido celos por su pareja alguna vez en su vida.



Y por último, ¿cómo se siente usted o qué reacción tiene cuando quien siente celos es su pareja?



n= 600

Y por último, ¿cómo se siente usted o qué reacción tiene cuando quien siente celos es su pareja?

		<b>ENOJO/MOLESTÍA</b>	<b>SE SIENTE MAL</b>	<b>BIEN, SIENTE QUE SÍ LO QUIEREN</b>	<b>HABLA CON SU PAREJA</b>	<b>LE DA IGUAL</b>
<b>Sexo</b>	<b>MASCULINO</b>	20.9%	14.9%	6.6%	10.7%	10.3%
	<b>FEMENINO</b>	29.6%	8.5%	12.5%	5.6%	4.0%
		<b>INCÓMODO</b>	<b>LE DA RISA</b>	<b>DESCONFIANZA</b>	<b>SE PONE SERIO</b>	<b>TRISTEZA</b>
<b>Sexo</b>	<b>MASCULINO</b>	6.5%	4.1%	3.1%	1.8%	0.5%
	<b>FEMENINO</b>	3.9%	5.0%	2.2%	2.0%	3.0%
		<b>NO SIENTE CELOS</b>	<b>OTRO</b>	<b>NADA</b>	<b>NO SABE</b>	<b>NO CONTESTÓ</b>
<b>Sexo</b>	<b>MASCULINO</b>	2.1%	3.6%	3.4%	6.5%	5.0%
	<b>FEMENINO</b>	4.6%	1.1%	5.4%	7.5%	5.1%

### Universo

- Ciudadanos mayores de 18 años que residen en la República Mexicana y cuentan con línea telefónica en su hogar.

### Técnica de levantamiento

- Encuesta telefónica realizada el 27 y 28 de julio de 2016.

### Tamaño de la muestra y su precisión estadística

- Se diseñó una muestra de 600 encuestas, distribuidas en los 32 entidades del país para mantener tanto proporcionalidad como dispersión óptimas. Con un nivel de confianza de 95%, el error teórico es de  $\pm 4.0\%$  a nivel nacional.
- Los resultados reportados están basados en los estimadores de Horvitz-Thompson, calibrados y redondeados a un decimal.

### Marco muestral y selección de la muestra

- Se utilizó como marco de muestreo la lista nominal actualizada del INE.
- Muestreo estratificado de alocación proporcional al tamaño.