



BODAS

05 de octubre de 2016

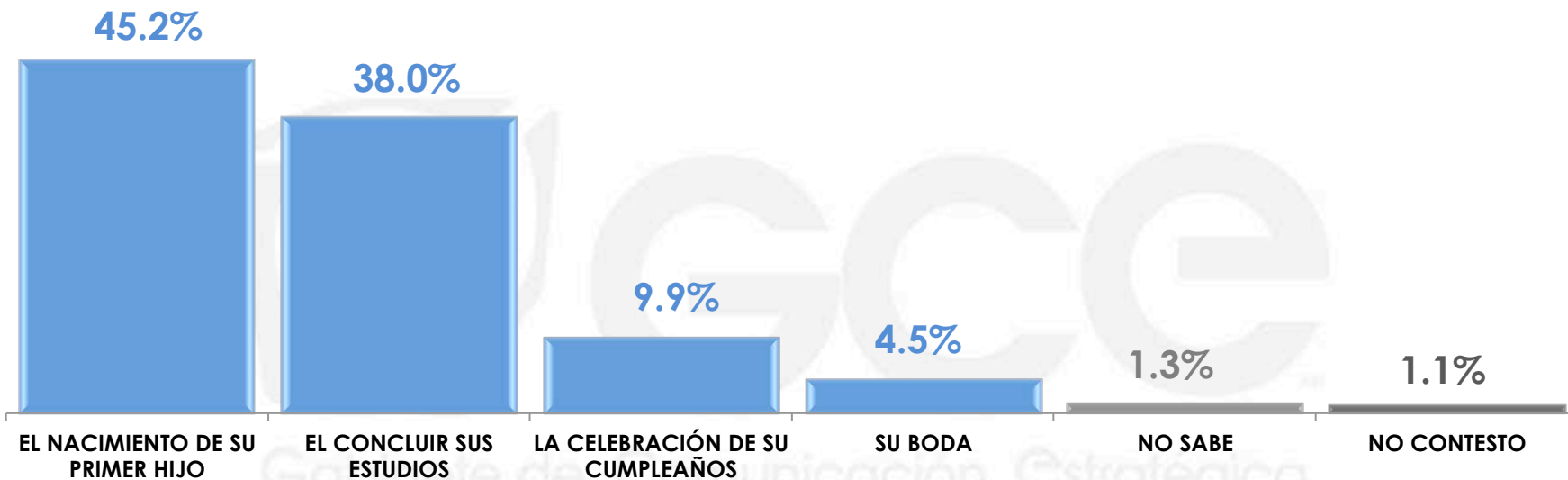
ÍNDICE

INTERESES PERSONALES Y DE PAREJA	3
PERCEPCIÓN SOBRE EL MATRIMONIO	6
LA FIESTA DE BODA	10
DESPEDIDAS DE SOLTERAS Y SOLTEROS	24

A blue square containing a white number '1'.

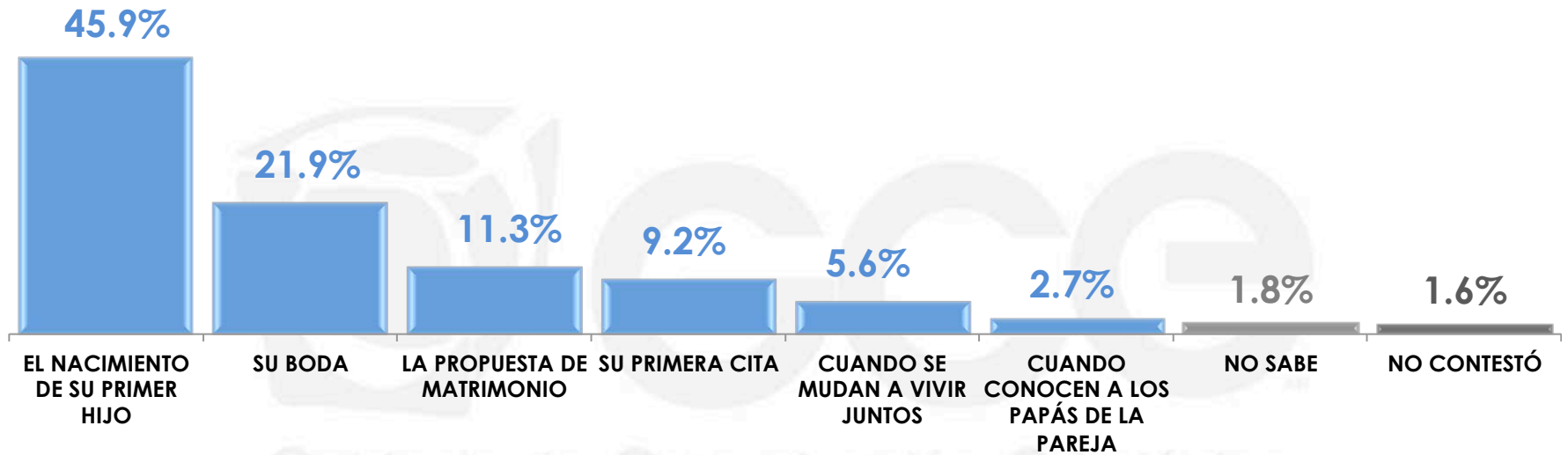
INTERESES PERSONALES Y DE PAREJA

De las siguientes opciones que le voy a mencionar dígame, ¿cuál considera usted que es el evento más importante para una persona?



Sexo	EL NACIMIENTO DE SU PRIMER HIJO	EL CONCLUIR SUS ESTUDIOS	LA CELEBRACIÓN DE SU CUMPLEAÑOS	SU BODA	NO SABE	NO CONTESTÓ
MASCULINO	44.7%	36.0%	9.1%	6.1%	1.6%	2.5%
FEMENINO	45.6%	39.8%	10.5%	3.0%	1.1%	0.0%

Para usted, ¿cuál es el momento más entrañable que puede tener una pareja de enamorados?

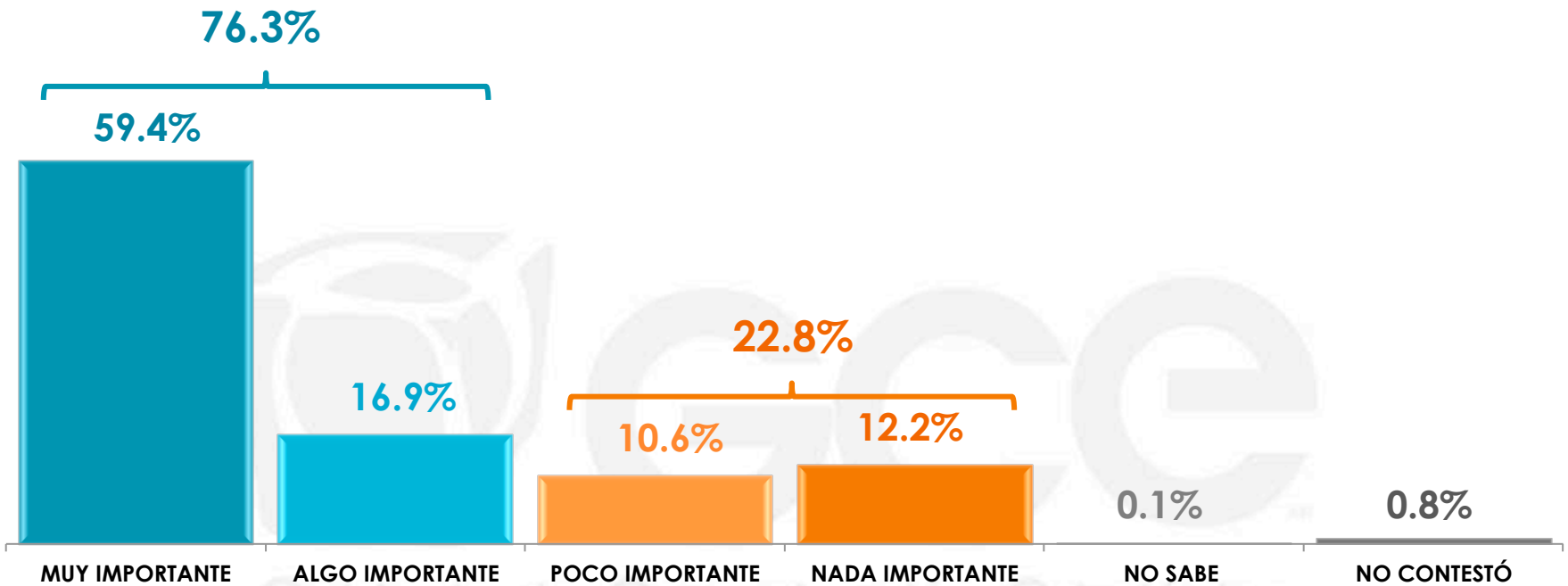


Sexo	EL NACIMIENTO DE SU PRIMER HIJO	SU BODA	LA PROPUESTA DE MATRIMONIO	SU PRIMERA CITA	CUANDO SE MUDAN A VIVIR JUNTOS	CUANDO CONOCEN A LOS PAPÁS DE LA PAREJA	NO SABE	NO CONTESTÓ
	MASCULINO	45.9%	22.1%	10.2%	9.9%	7.0%	2.1%	0.2%
FEMENINO	45.8%	21.6%	12.2%	8.5%	4.3%	3.2%	3.2%	1.2%

2

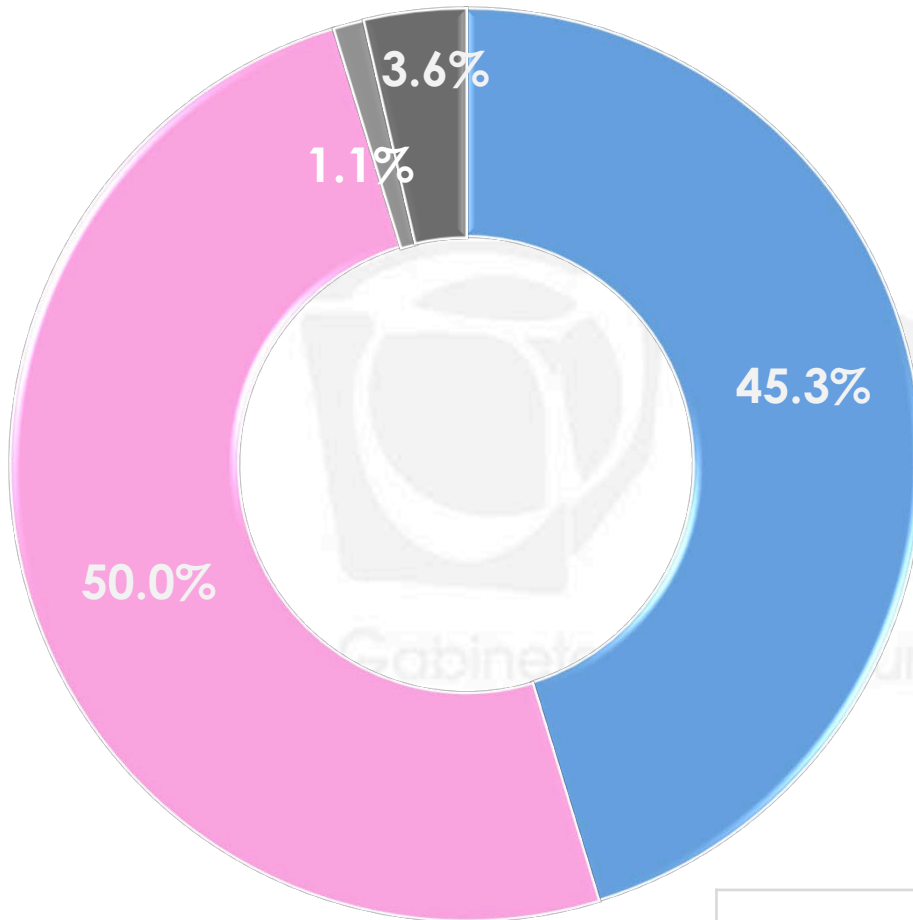
PERCEPCIÓN SOBRE EL MATRIMONIO

¿Qué tan necesario piensa usted que es el matrimonio para que una pareja pueda llevar una relación feliz y duradera?



Sexo	MUY IMPORTANTE	ALGO IMPORTANTE	POCO IMPORTANTE	NADA IMPORTANTE	NO SABE	NO CONTESTÓ
MASCULINO	60.0%	15.8%	11.5%	11.4%	0.0%	1.3%
FEMENINO	58.7%	17.9%	9.7%	12.9%	0.2%	0.6%

¿Usted considera que debe ser el hombre el que le proponga matrimonio a una mujer o considera que una mujer también puede proponerle matrimonio a un hombre?



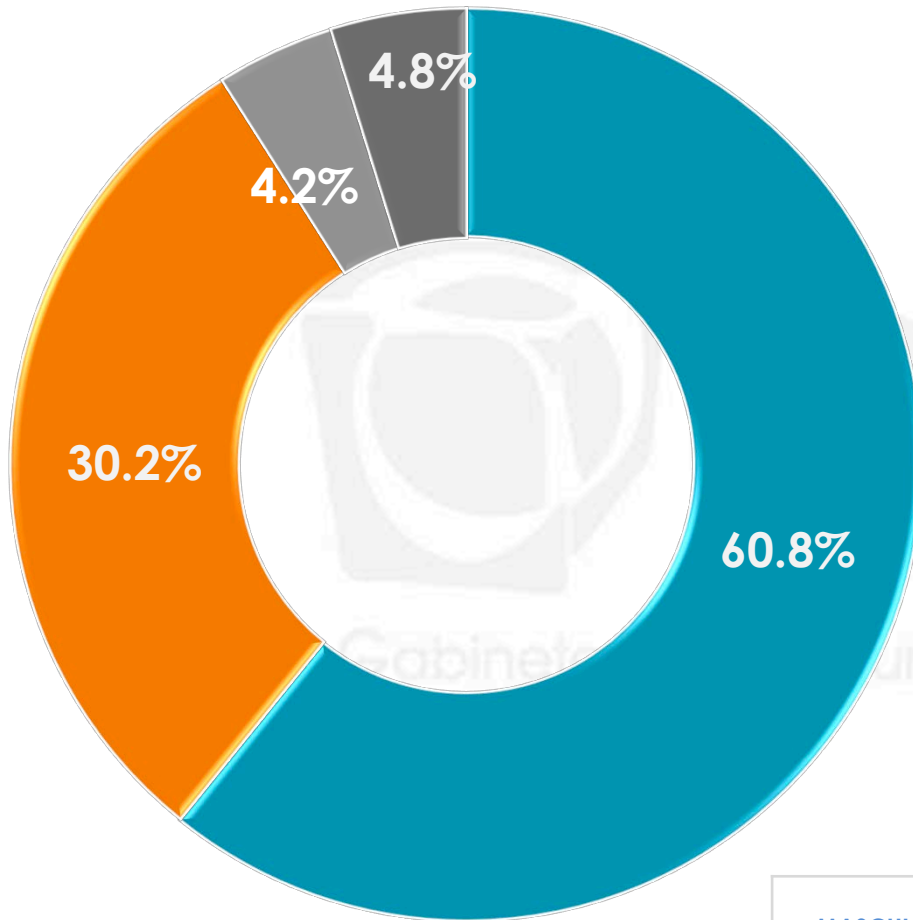
- EL HOMBRE DEBE PROPONERLE MATRIMONIO A LA MUJER
- UNA MUJER TAMBIÉN PUEDE PROPONERLE MATRIMONIO AL HOMBRE
- NO SABE
- NO CONTESTÓ

	EL HOMBRE DEBE PROPONERLE MATRIMONIO A LA MUJER	UNA MUJER TAMBIÉN PUEDE PROPONERLE MATRIMONIO AL HOMBRE	NO SABE	NO CONTESTÓ
MASCULINO	42.7%	52.7%	1.2%	3.4%
FEMENINO	47.7%	47.5%	1.1%	3.7%

Sexo

n= 600

¿Usted piensa que en la actualidad las parejas se casan por el compromiso que significa el matrimonio o sólo para tener una fiesta grande con amigos y familiares?



- POR EL COMPROMISO QUE SIGNIFICA EL MATRIMONIO
- PARA TENER UNA FIESTA CON AMIGOS Y FAMILIARES
- NO SABE
- NO CONTESTÓ

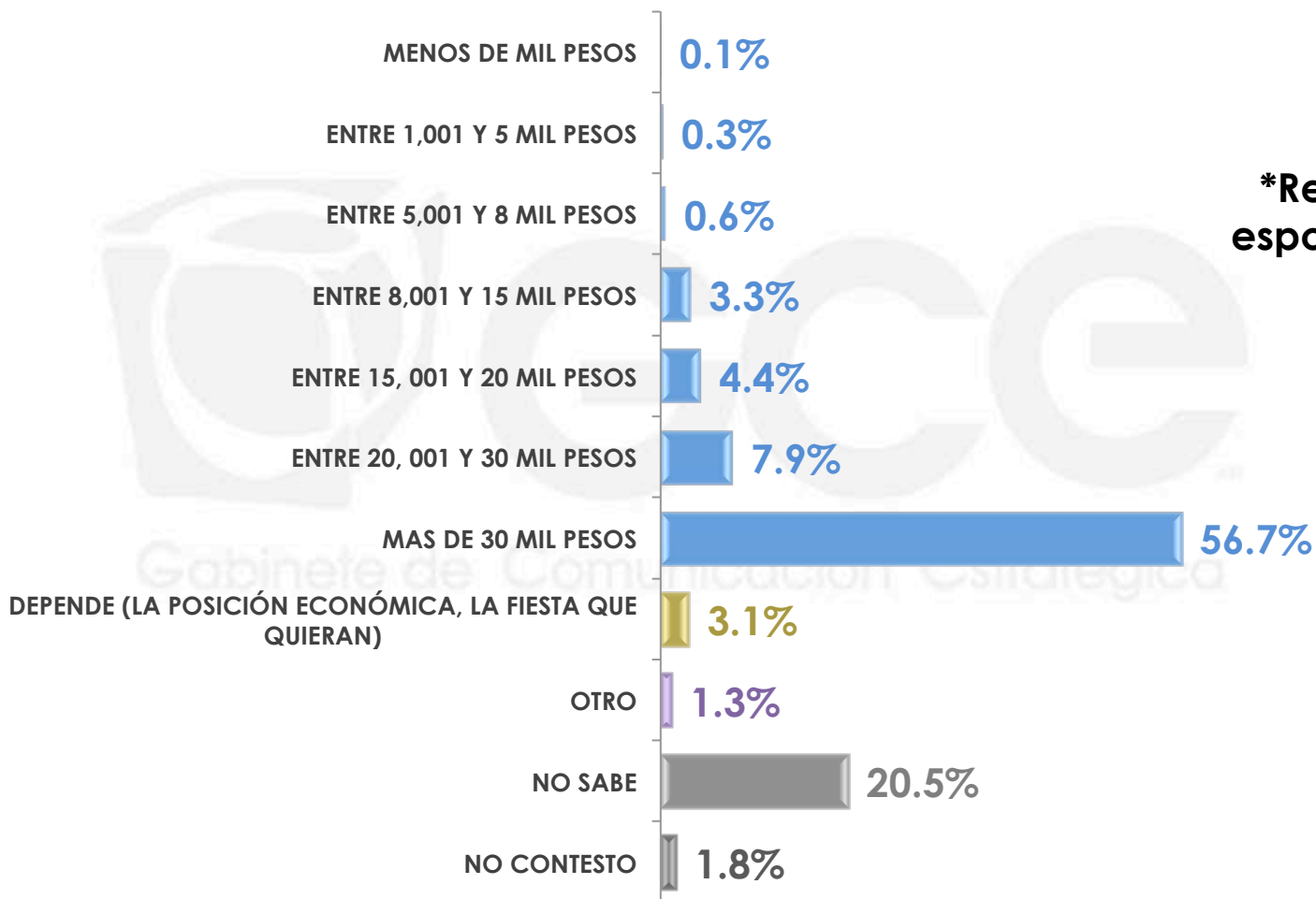
	POR EL COMPROMISO QUE SIGNIFICA EL MATRIMONIO	PARA TENER UNA FIESTA CON AMIGOS Y FAMILIARES	NO SABE	NO CONTESTÓ
Sexo MASCULINO	62.3%	28.4%	4.1%	5.2%
FEMENINO	59.3%	31.9%	4.3%	4.5%

n= 600

3

LA FIESTA DE BODA

¿Cuánto dinero estima usted que las parejas invierten en una boda?

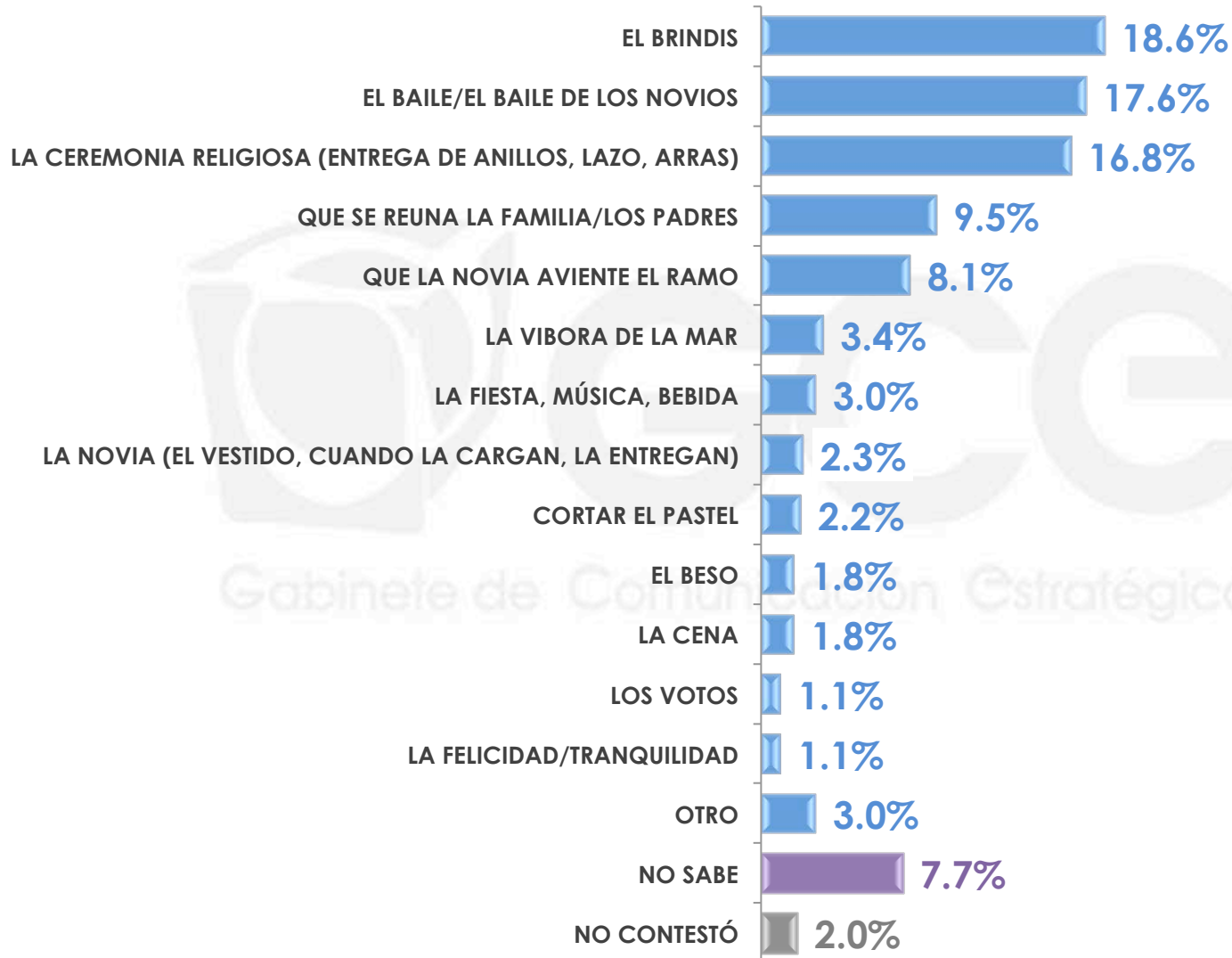


¿Cuánto dinero estima usted que las parejas invierten en una boda?

*Respuestas espontáneas.

	MENOS DE MIL PESOS	ENTRE 1,001 Y 5 MIL PESOS	ENTRE 5,001 Y 8 MIL PESOS	ENTRE 8,001 Y 15 MIL PESOS	ENTRE 15, 001 Y 20 MIL PESOS		
Sexo	MASCULINO	0.0%	0.2%	0.9%	4.0%	4.6%	
	FEMENINO	0.1%	0.3%	0.4%	2.7%	4.3%	
	ENTRE 20, 001 Y 30 MIL PESOS	MAS DE 30 MIL PESOS	DEPENDE (LA POSICIÓN ECONÓMICA, LA FIESTA QUE QUIERAN)	OTRO	NO SABE	NO CONTESTÓ	
Sexo	MASCULINO	8.5%	60.4%	2.4%	0.4%	17.2%	1.4%
	FEMENINO	7.4%	53.2%	3.7%	2.2%	23.4%	2.3%

Todas las bodas tienen momentos que se han vuelto una tradición y que no pueden faltar en este tipo de eventos, para usted, ¿cuál es el momento que nunca puede faltar en una boda?



***Respuestas espontáneas.**

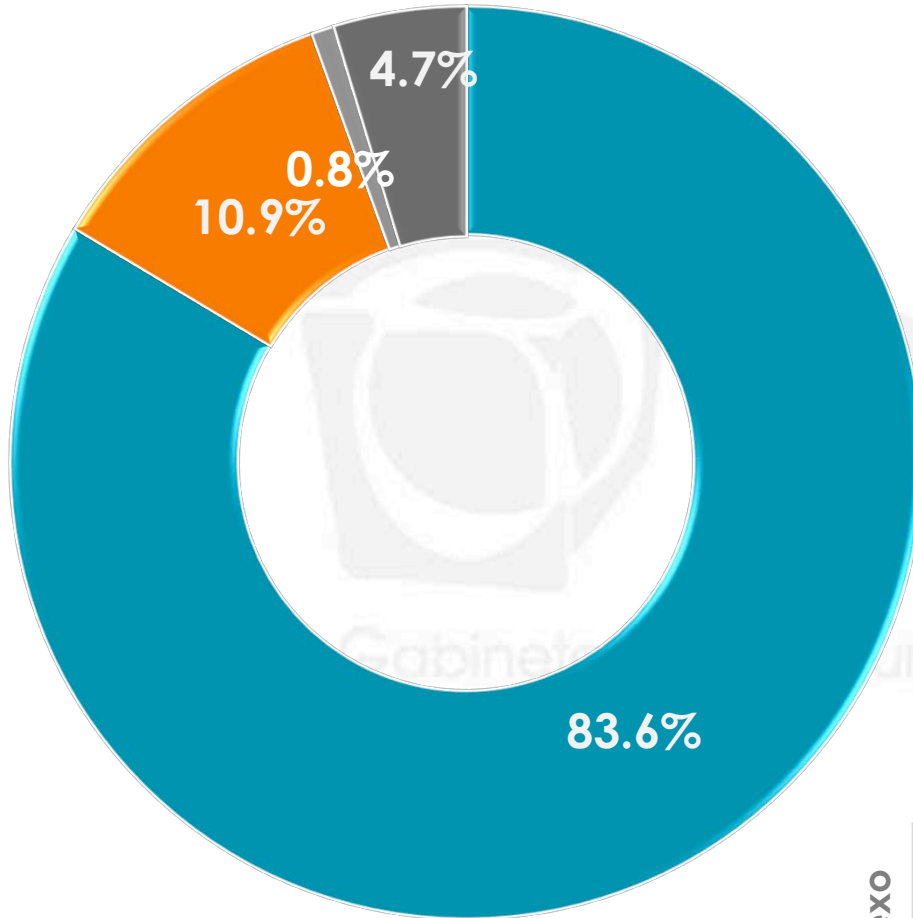
Gabinete de Comunicación Estratégica

Todas las bodas tienen momentos que se han vuelto una tradición y que no pueden faltar en este tipo de eventos, para usted, ¿cuál es el momento que nunca puede faltar en una boda?

***Respuestas espontáneas.**

	EL BRINDIS	EL BAILE/EL BAILE DE LOS NOVIOS	LA CEREMONIA RELIGIOSA (ENTREGA DE ANILLOS, LAZO, ARRAS)	QUE SE REUNA LA FAMILIA/LOS PADRES	QUE LA NOVIA AVIENTE EL RAMO	
Sexo						
MASCULINO	24.2%	12.1%	15.1%	10.6%	7.7%	
FEMENINO	13.4%	22.7%	18.4%	8.4%	8.5%	
	LA VIBORA DE LA MAR	LA FIESTA, MÚSICA, BEBIDA	LA NOVIA (EL VESTIDO, CUANDO LA CARGAN, LA ENTREGAN)	CORTAR EL PASTEL	EL BESO	
Sexo						
MASCULINO	3.0%	3.1%	3.7%	1.9%	2.7%	
FEMENINO	3.7%	2.9%	1.1%	2.4%	1.1%	
	LA CENA	LOS VOTOS	LA FELICIDAD/TRANQUILIDAD	OTRO	NO SABE	NO CONTESTÓ
Sexo						
MASCULINO	1.5%	0.9%	0.8%	3.6%	7.0%	2.1%
FEMENINO	2.0%	1.3%	1.3%	2.5%	8.3%	2.0%

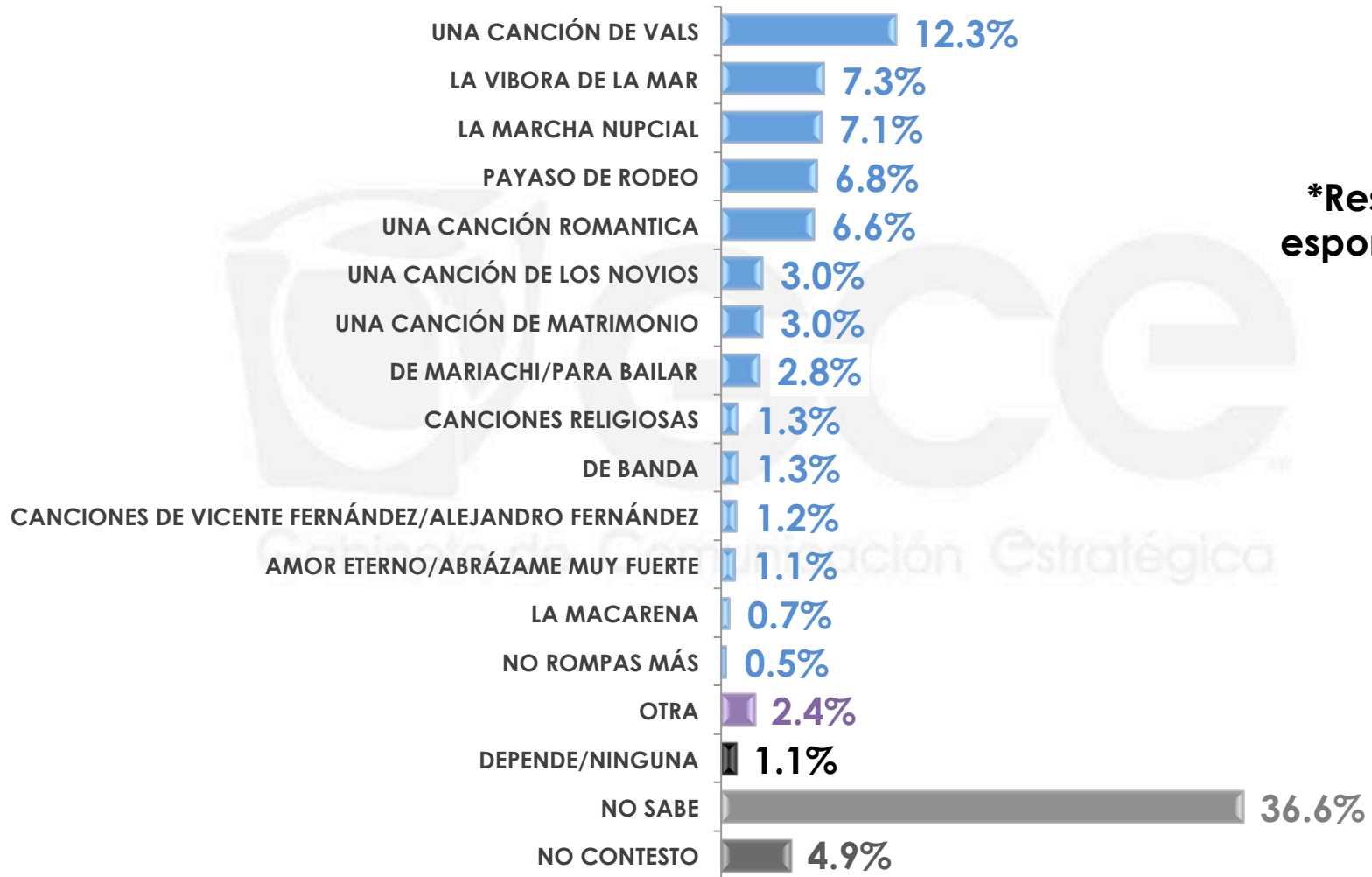
Y para usted, ¿qué es más importante en una boda: la ceremonia religiosa o la fiesta de celebración?



- LA CEREMONIA RELIGIOSA
- LA FIESTA DE CELEBRACIÓN
- NO SABE
- NO CONTESTÓ

	LA CEREMONÍA RELIGIOSA	LA FIESTA DE CELEBRACIÓN	NO SABE	NO CONTESTÓ
Sexo MASCULINO	77.7%	16.6%	0.5%	5.2%
FEMENINO	89.0%	5.6%	1.0%	4.4%

Y hablando sobre momentos dentro de estas fiestas, también hay canciones que se han vuelto clásicos de las bodas, ¿cuál cree que es la canción que nunca puede faltar en este tipo de eventos?



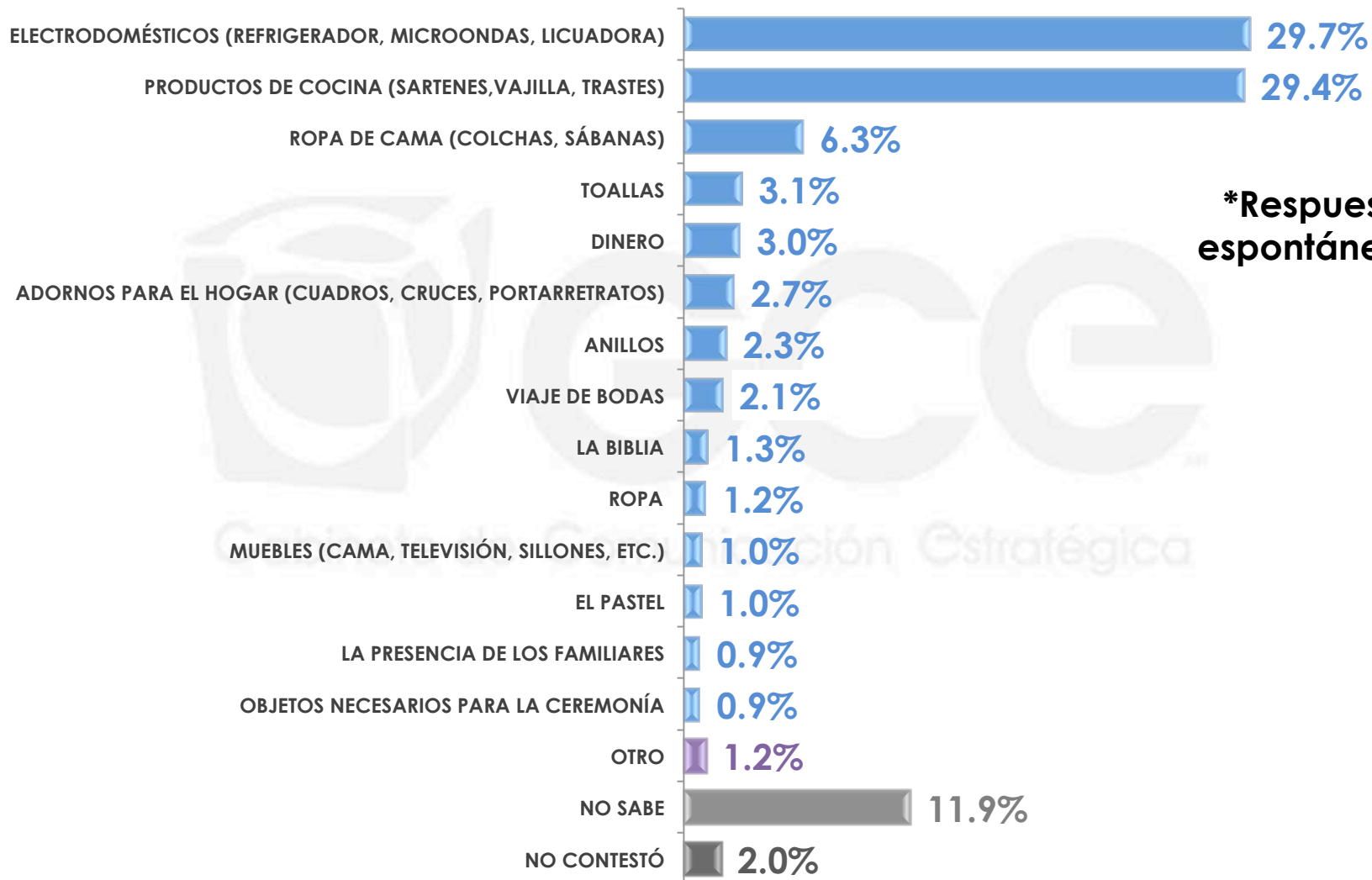
***Respuestas espontáneas.**

Y hablando sobre momentos dentro de estas fiestas, también hay canciones que se han vuelto clásicos de las bodas, ¿cuál cree que es la canción que nunca puede faltar en este tipo de eventos?

***Respuestas espontáneas.**

	UNA CANCIÓN DE VALS	LA VIBORA DE LA MAR	LA MARCHA NUPCIAL	PAYASO DE RODEO	UNA CANCIÓN ROMANTICA	UNA CANCIÓN DE LOS NOVIOS	
Sexo	MASCULINO	11.9%	8.0%	10.6%	4.9%	4.7%	2.9%
	FEMENINO	12.6%	6.7%	3.9%	8.6%	8.3%	3.1%
	UNA CANCIÓN DE MATRIMONIO	DE MARIACHI/ PARA BAILAR	CANCIONES RELIGIOSAS	DE BANDA	CANCIONES DE VICENTE FERNÁNDEZ/ ALEJANDRO FERNÁNDEZ	AMOR ETERNO/ ABRÁZAME MUY FUERTE	
Sexo	MASCULINO	1.3%	2.6%	0.6%	1.9%	0.9%	1.1%
	FEMENINO	4.6%	3.0%	1.9%	0.7%	1.5%	1.0%
	LA MACARENA	NO ROMPAS MÁS	OTRA	DEPENDE/ NINGUNA	NO SABE	NO CONTESTÓ	
Sexo	MASCULINO	0.5%	0.7%	3.2%	0.7%	37.0%	6.5%
	FEMENINO	0.9%	0.3%	1.6%	1.5%	36.2%	3.6%

También hay regalos que son clásicos de las bodas, ¿cuál piensa usted que es el regalo que nunca puede faltar en la boda de una persona?



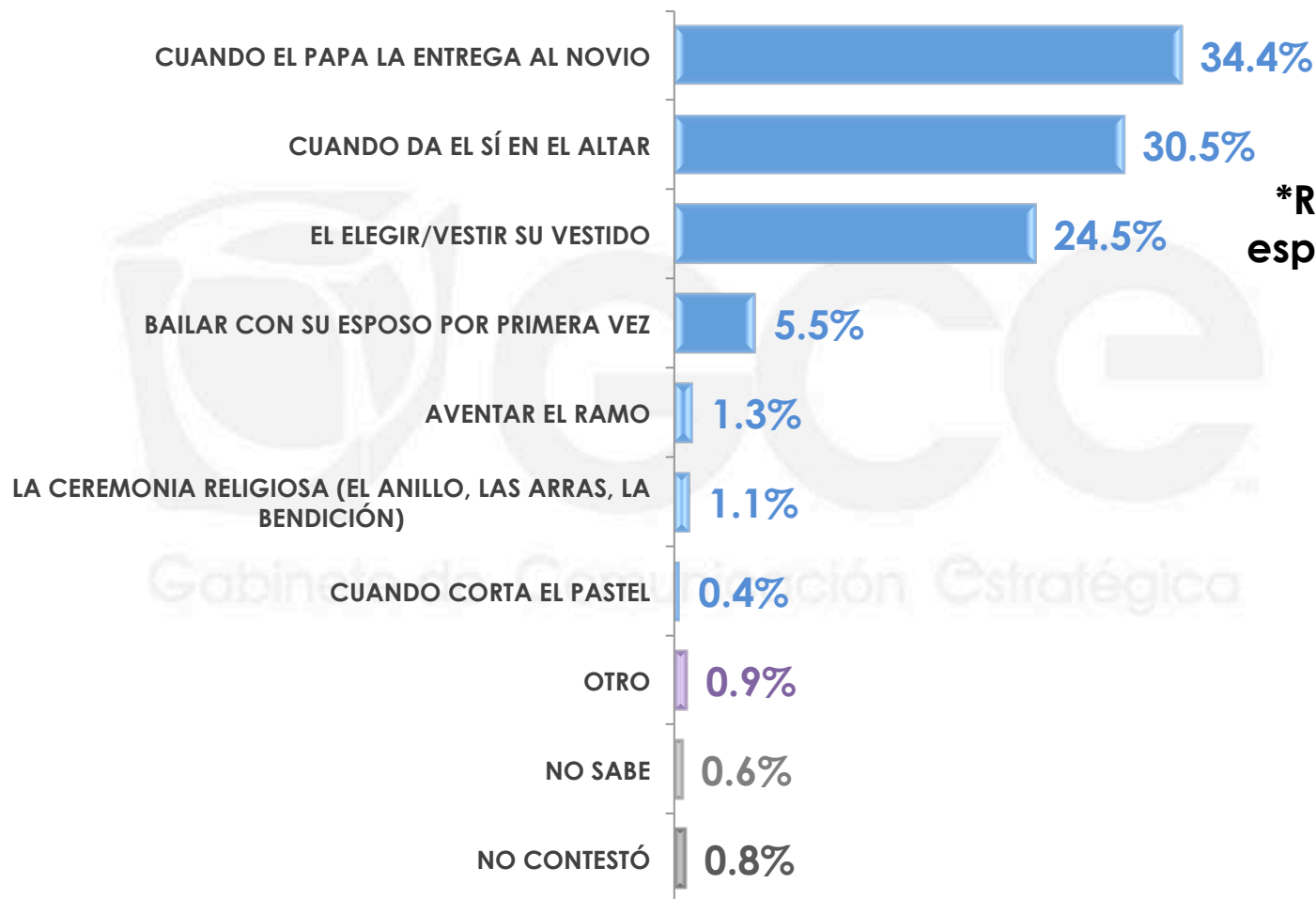
***Respuestas espontáneas.**

También hay regalos que son clásicos de las bodas, ¿cuál piensa usted que es el regalo que nunca puede faltar en la boda de una persona?

***Respuestas espontáneas.**

	ELECTRODOMÉSTICOS (REFRIGERADOR, MICROONDAS, LICUADORA)	PRODUCTOS DE COCINA (SARTENES, VAJILLA, TRASTES)	ROPA DE CAMA (COLCHAS, SÁBANAS)	TOALLAS	DINERO	ADORNOS PARA EL HOGAR (CUADROS, CRUCES, PORTARRETRATOS)
Sexo						
MASCULINO	32.5%	28.6%	2.7%	2.2%	2.4%	2.4%
FEMENINO	27.2%	30.1%	9.5%	3.8%	3.6%	2.9%
	ANILLOS	VIAJE DE BODAS	LA BIBLIA	ROPA	MUEBLES (CAMA, TELEVISIÓN, SILLONES, ETC.)	EL PASTEL
Sexo						
MASCULINO	3.3%	1.8%	0.9%	1.5%	1.1%	0.9%
FEMENINO	1.4%	2.5%	1.6%	1.0%	1.0%	1.0%
	LA PRESENCIA DE LOS FAMILIARES	OBJETOS NECESARIOS PARA LA CEREMONÍA	OTRO	NO SABE	NO CONTESTÓ	
Sexo						
MASCULINO	0.6%	1.0%	1.2%	14.1%	2.8%	
FEMENINO	1.3%	0.9%	1.2%	10.0%	1.0%	

De los siguientes momentos que le voy a mencionar, ¿cuál considera que es el más importante en una boda para una mujer?



***Respuestas espontáneas.**

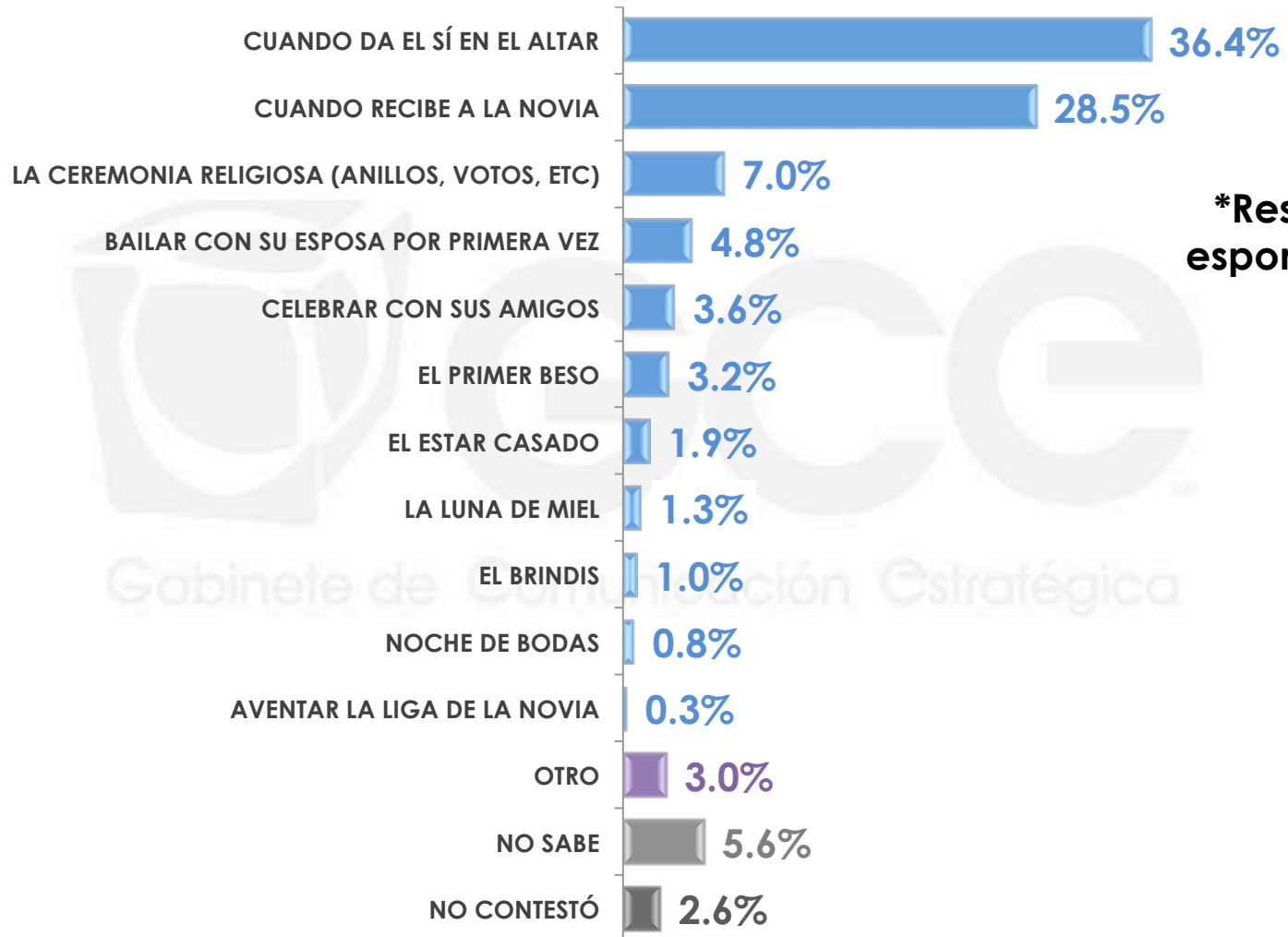
De los siguientes momentos que le voy a mencionar, ¿cuál considera que es el más importante en una boda para una mujer?

***Respuestas espontáneas.**

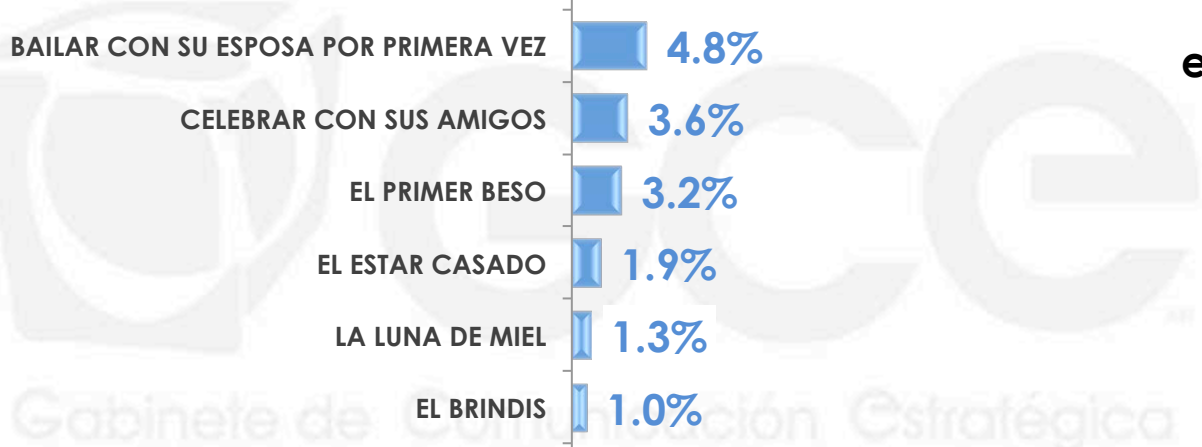
		CUANDO EL PAPA LA ENTREGA AL NOVIO	CUANDO DA EL SÍ EN EL ALTAR	EL ELEGIR/VESTIR SU VESTIDO	BAILAR CON SU ESPOSO POR PRIMERA VEZ	AVENTAR EL RAMO
Sexo	MASCULINO	31.8%	30.4%	26.6%	4.8%	1.2%
	FEMENINO	36.7%	30.6%	22.5%	6.1%	1.3%

		LA CEREMONIA RELIGIOSA (EL ANILLO, LAS ARRAS, LA BENDICIÓN)	CUANDO CORTA EL PASTEL	OTRO	NO SABE	NO CONTESTÓ
Sexo	MASCULINO	0.8%	0.5%	1.5%	1.0%	1.4%
	FEMENINO	1.4%	0.3%	0.4%	0.2%	0.5%

Y para el novio, ¿cuál piensa usted que es el momento más importante dentro de la boda?



***Respuestas espontáneas.**



Y para el novio, ¿cuál piensa usted que es el momento más importante dentro de la boda?

***Respuestas espontáneas.**

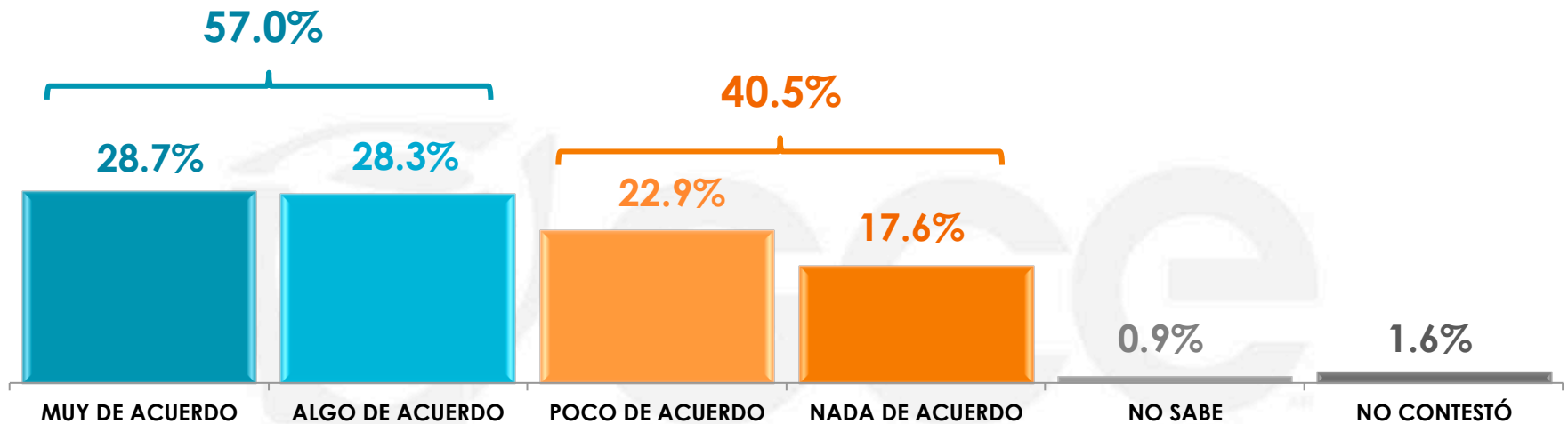
	CUANDO DA EL SI EN EL ALTAR	CUANDO RECIBE A LA NOVIA	LA CEREMONIA RELIGIOSA (ANILLOS, VOTOS, ETC)	BAILAR CON SU ESPOSA POR PRIMERA VEZ	CELEBRAR CON SUS AMIGOS	EL PRIMER BESO	EL ESTAR CASADO
Sexo MASCULINO	37.3%	24.3%	9.3%	4.5%	3.6%	3.7%	1.7%
FEMENINO	35.5%	32.4%	4.9%	5.1%	3.5%	2.7%	2.2%

	LA LUNA DE MIEL	EL BRINDIS	NOCHE DE BODAS	AVENTAR LA LIGA DE LA NOVIA	OTRO	NO SABE	NO CONTESTÓ
Sexo MASCULINO	1.9%	1.6%	1.2%	0.5%	3.8%	2.9%	3.7%
FEMENINO	0.6%	0.5%	0.4%	0.0%	2.2%	8.0%	2.0%

4

DESPEDIDAS DE SOLTERAS Y SOLTEROS

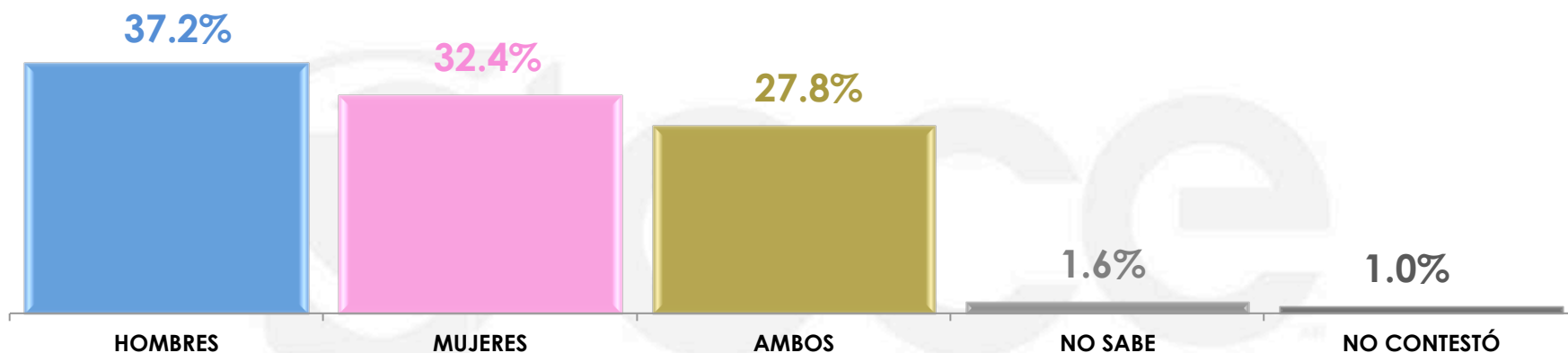
En ocasiones se acostumbra a tener una celebración antes de la boda como las despedidas de solteros y solteras, ¿usted qué tan de acuerdo está con estos festejos?



Gabinete de Comunicación Estratégica

Sexo	MUY DE A CUERDO	ALGO DE ACUERDO	POCO DE ACUERDO	NADA DE ACUERDO	NO SABE	NO CONTESTÓ
MASCULINO	25.6%	27.8%	25.3%	18.1%	1.3%	1.9%
FEMENINO	31.5%	28.7%	20.7%	17.1%	0.5%	1.5%

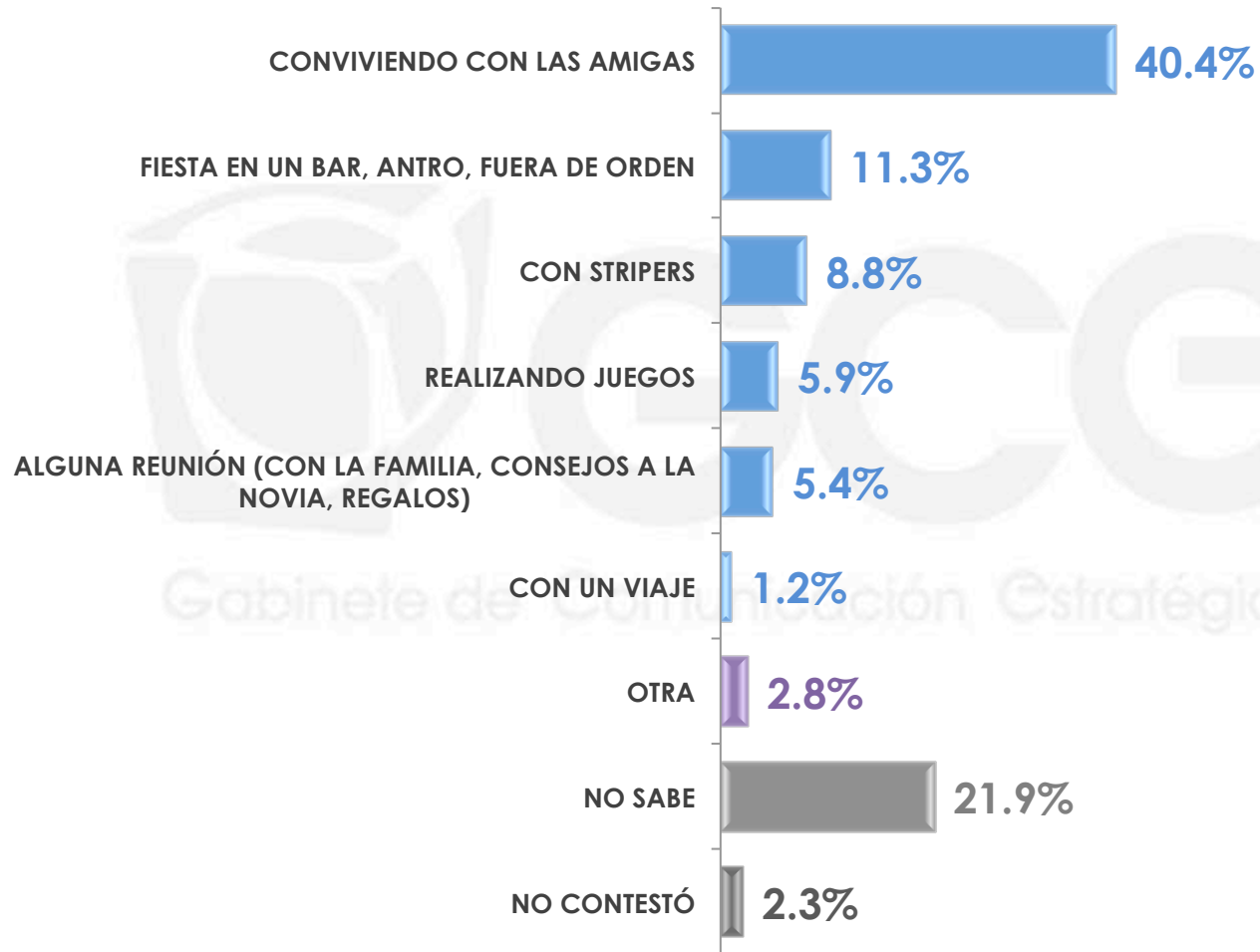
¿Y estas fiestas cree que sea más común que las hagan los hombres o las mujeres?



Gabinete de Comunicación Estratégica

	HOMBRES	MUJERES	AMBOS	NO SABE	NO CONTESTÓ
MASCULINO	44.8%	23.1%	30.7%	0.4%	1.0%
FEMENINO	30.1%	41.0%	25.1%	2.7%	1.1%

¿Cómo cree que las mujeres celebren su despedida de solteras?



***Respuestas espontáneas.**

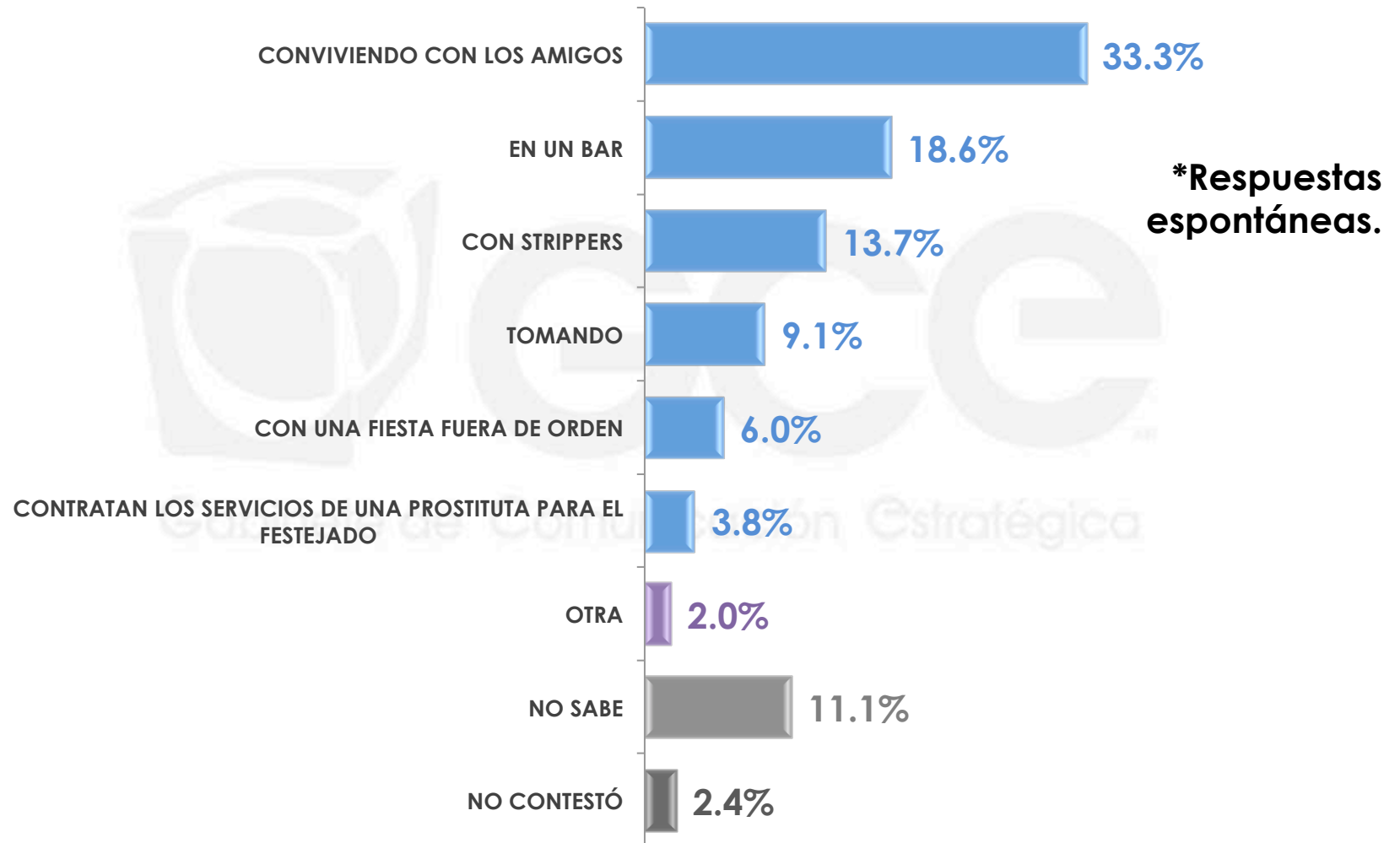
¿Cómo cree que las mujeres celebren su despedida de solteras?

*Respuestas espontáneas.

		CONVIVIENDO CON LAS AMIGAS	FIESTA EN UN BAR, ANTRO, FUERA DE ORDEN	CON STRIPERS	REALIZANDO JUEGOS	ALGUNA REUNIÓN (CON LA FAMILIA, CONSEJOS A LA NOVIA, REGALOS)
Sexo	MASCULINO	32.7%	12.8%	8.8%	4.6%	4.0%
	FEMENINO	47.5%	10.0%	8.8%	7.1%	6.7%

		CON UN VIAJE	OTRA	NO SABE	NO CONTESTÓ
Sexo	MASCULINO	0.8%	2.7%	30.3%	3.3%
	FEMENINO	1.6%	2.8%	14.0%	1.5%

Y lo hombres, ¿cómo cree que hagan su despedida de solteros?



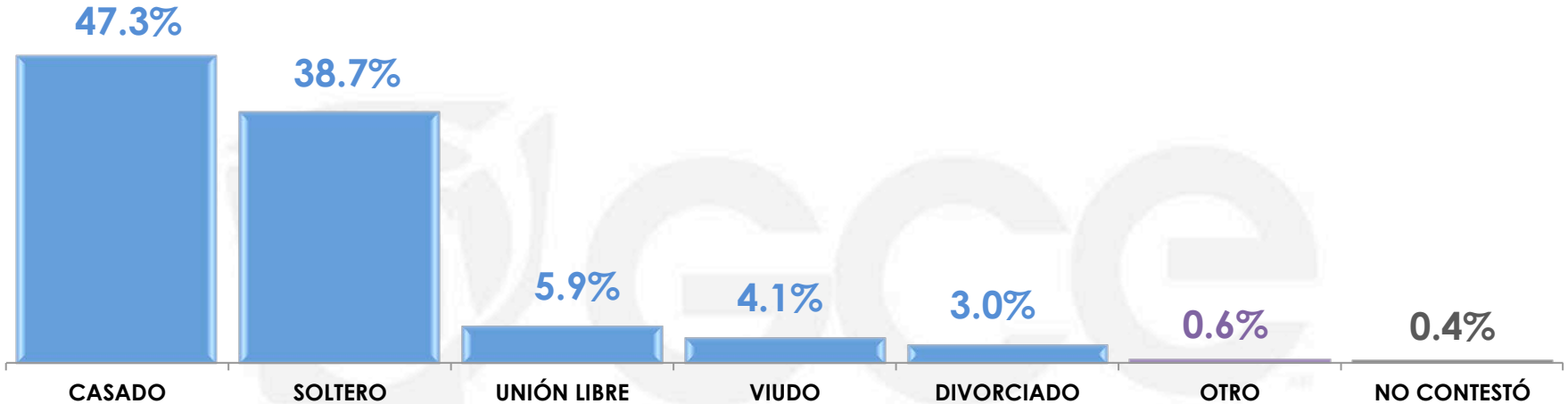
Y lo hombres, ¿cómo cree que hagan su despedida de solteros?

*Respuestas espontáneas.

		CONVIVIENDO CON LOS AMIGOS	EN UN BAR	CON STRIPPERS	TOMANDO	CON UNA FIESTA FUERA DE ORDEN
Sexo	MASCULINO	34.6%	19.4%	11.0%	9.9%	8.5%
	FEMENINO	32.0%	18.0%	16.1%	8.3%	3.7%

		CONTRATAN LOS SERVICIOS DE UNA PROSTITUTA PARA EL FESTEJADO	OTRA	NO SABE	NO CONTESTÓ
Sexo	MASCULINO	3.3%	3.0%	8.0%	2.3%
	FEMENINO	4.3%	1.0%	13.9%	2.7%

¿Me podría decir cuál es su estado civil?



Gabinete de Comunicación Estratégica

	CASADO	SOLTERO	UNIÓN LIBRE	VIUDO	DIVORCIADO	OTRO	NO CONTESTÓ
MASCULINO	49.6%	41.3%	5.1%	1.0%	1.9%	1.0%	0.1%
FEMENINO	45.2%	36.3%	6.6%	6.9%	4.1%	0.2%	0.7%

Universo

- Ciudadanos mayores de 18 años que residen en la República Mexicana y cuentan con línea telefónica en su hogar.

Técnica de levantamiento

- Encuesta telefónica realizada el 04 y 05 de octubre de 2016.

Tamaño de la muestra y su precisión estadística

- Se diseñó una muestra de 600 encuestas, distribuidas en las 32 entidades del país para mantener tanto proporcionalidad como dispersión óptimas. Con un nivel de confianza de 95%, el error teórico es de $\pm 4.0\%$ a nivel nacional.
- Los resultados reportados están basados en los estimadores de Horvitz-Thompson, calibrados y redondeados a un decimal.

Marco muestral y selección de la muestra

- Se utilizó como marco de muestreo la lista nominal actualizada del INE.
- Muestreo estratificado de asignación proporcional al tamaño.