



DIVORCIOS

www.gabinete.mx
@gabinetecemx

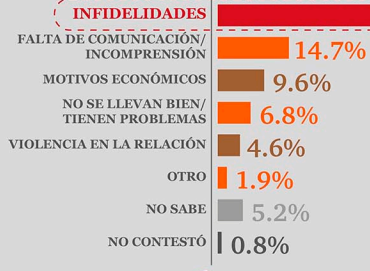
Por lo que usted sabe sobre el tema, ¿cuál diría que es la principal razón por la que una pareja decide contraer matrimonio?



*Respuestas espontáneas.

Sólo aparecen las 5 principales razones para contraer matrimonio, con el resto suma 100%.

¿Cuál considera que es la principal causa de divorcios en México?

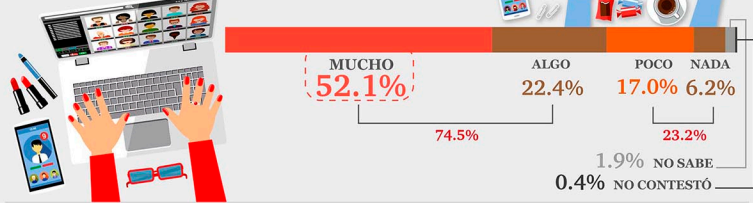


*Respuestas espontáneas.

Sólo aparecen las 5 principales causas de divorcios, con el resto suma 100%.

La Academia Americana de Abogados dio a conocer en 2010, que el uso de redes sociales como Facebook estuvo relacionado con el motivo de la separación, hasta en el 81% de los divorcios.

En México, ¿qué tanto cree que influya el uso de redes sociales en la decisión de divorciarse?

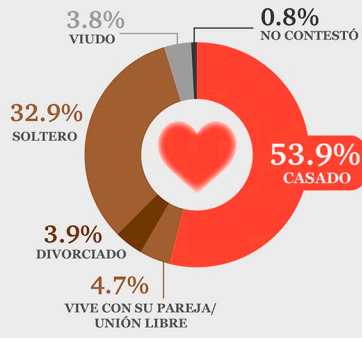


En una relación con problemas ¿quién diría que suele pedir el divorcio con mayor frecuencia: los hombres o las mujeres?



DIVORCIO

Podría decirme ¿cuál es su estado civil?



¿Alguna vez ha pensado en separarse definitivamente de su pareja?*

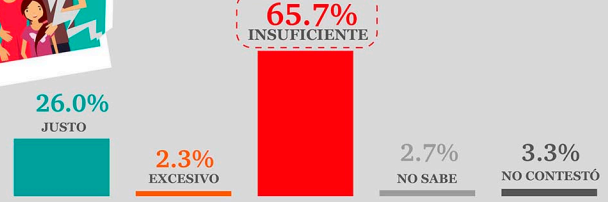


*Esta pregunta sólo se realizó a quienes dijeron ser casados o vivir con su pareja/en unión libre.

De acuerdo con lo establecido en el Código Civil Federal, el porcentaje mínimo de una pensión alimentaria es del 15% del sueldo de quien otorgue la pensión.



¿Qué opina sobre este monto límite: cree que es justo, excesivo, o insuficiente?



Hablando de la custodia de los hijos de padres divorciados, ¿considera que los hombres son discriminados cuando quieren obtener la guardia y custodia de sus hijos?



NOTA METODOLÓGICA

UNIVERSO
Ciudadanos mayores de 18 años que residen en la República Mexicana y cuentan con línea telefónica en su hogar.

TÉCNICA DE LEVANTAMIENTO
Encuesta telefónica realizada el 20 de octubre de 2016.

TAMAÑO DE LA MUESTRA Y SU PRECISIÓN ESTADÍSTICA
Se diseñó una muestra de 600 encuestas, distribuidas en las 32 entidades del país para mantener tanto proporcionalidad como dispersión óptimas. Con un nivel de confianza de 95%, el error teórico es de ±4.0% a nivel nacional.

Los resultados reportados están basados en los estimadores de Horvitz-Thompson, calibrados y redondeados a un decimal.

MARCO MUESTRAL Y SELECCIÓN DE LA MUESTRA
Se utilizó como marco de muestreo la lista nominal actualizada del INE. Muestreo estratificado de asignación proporcional al tamaño.

El uso de imágenes, logotipos o marcas registradas o comerciales incluidas en el contenido, tienen exclusivamente fines ilustrativos e informativos y no pretende ser una transgresión a los derechos de autor ni a la legislación de propiedad intelectual vigente