VIH-SIDA

15 de noviembre 2016

Gabinete de Comunicación Estratégica

kaleydoscopio
[...en donde nos vemos como nos pintamos]

ÍNDICE

CONOCIMIENTO SOBRE EL VIH-SIDA **3**

PREJUICIOS Y DISCRIMINACIÓN **14**

EXPERIENCIA PERSONAL **23**

1

CONOCIMIENTO SOBRE EL VIH-SIDA

¿Cuáles considera que son las principales enfermedades que afectan a la población en México?

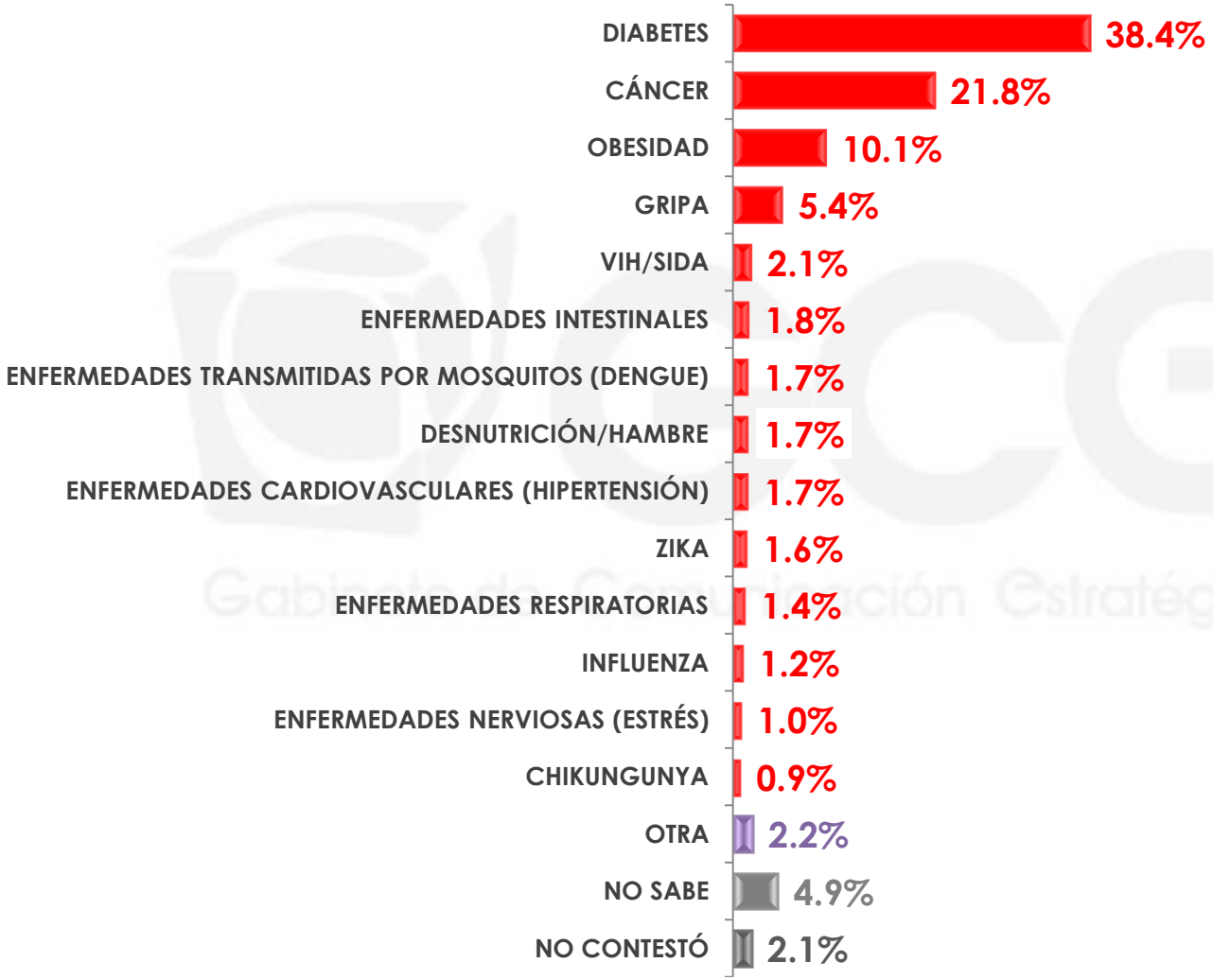

***Respuestas espontáneas**

n= 600

¿Cuáles considera que son las principales enfermedades que afectan a la población en México?

***Respuestas espontáneas**

Sexo	DIABETES	CÁNCER	OBESIDAD	GRIPA	VIH/SIDA	ENFERMEDADES INTESTINALES
MASCULINO	37.4%	17.7%	10.8%	7.2%	1.8%	1.9%
FEMENINO	39.2%	25.5%	9.4%	3.7%	2.5%	1.8%

Sexo	ENFERMEDADES TRANSMITIDAS POR MOSQUITOS (DENGUE)	DESNUTRICIÓN/ HAMBRE	ENFERMEDADES CARDIOVASCULARES (HIPERTENSIÓN)	ZIKA	ENFERMEDADES RESPIRATORIAS
MASCULINO	1.6%	2.3%	2.7%	1.6%	1.0%
FEMENINO	1.7%	1.1%	0.8%	1.6%	1.8%

Sexo	INFLUENZA	ENFERMEDADES NERVIOSAS (ESTRÉS)	CHIKUNGUNYA	OTRO	NO SABE	NO CONTESTÓ
MASCULINO	1.3%	1.1%	1.0%	2.5%	5.2%	2.9%
FEMENINO	1.1%	0.9%	0.8%	1.9%	4.6%	1.6%

Gabinete de Comunicación Estratégica

Hablando sobre salud , ¿qué es lo primero que se le viene a la mente cuando escucha la palabra VIH-SIDA?

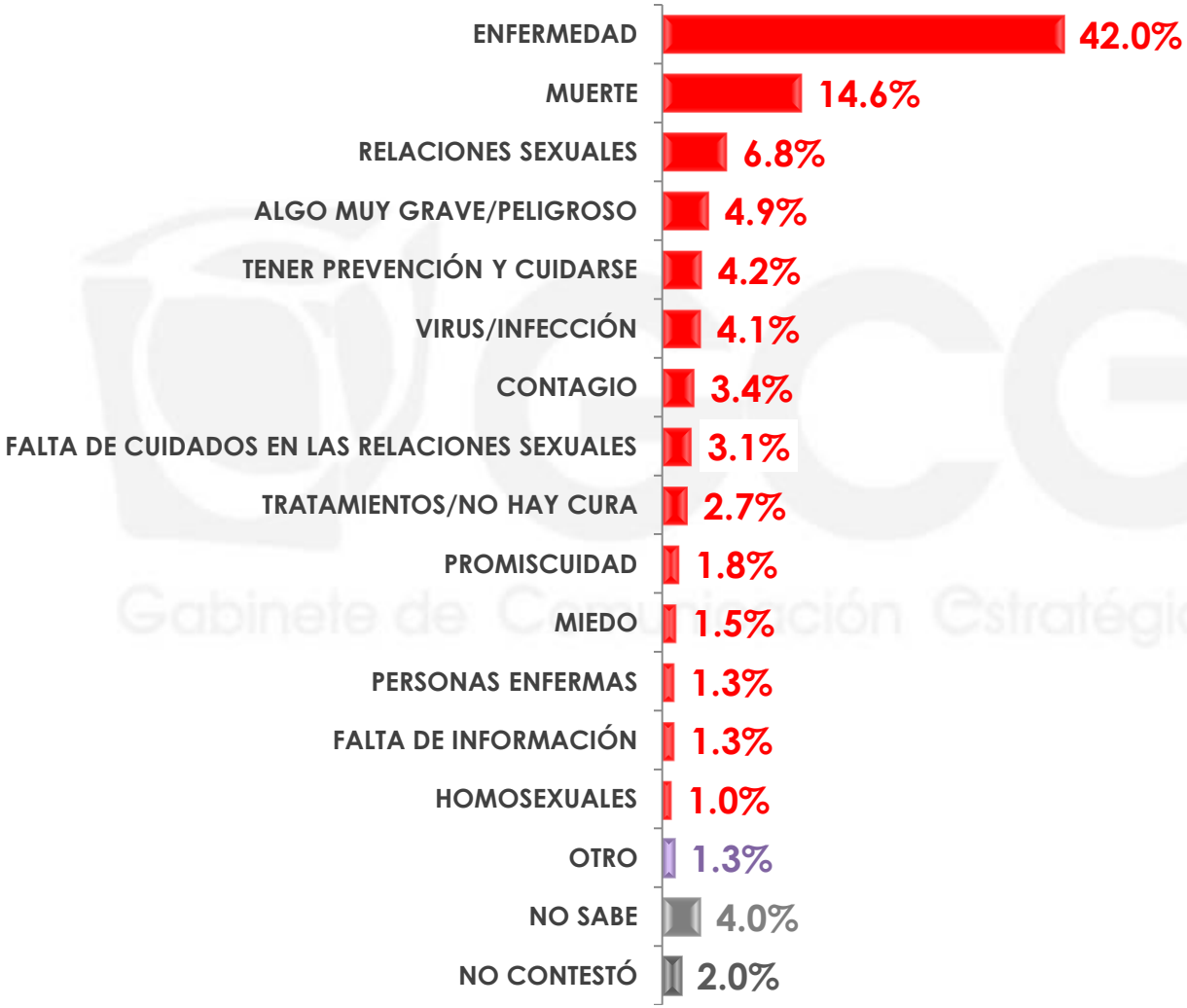

***Respuestas espontáneas**

n= 600

Hablando sobre salud , ¿qué es lo primero que se le viene a la mente cuando escucha la palabra VIH-SIDA?

***Respuestas espontáneas**

Sexo	ENFERMEDAD	MUERTE	RELACIONES SEXUALES	ALGO MUY GRAVE/PELIGROSO	TENER PREVENCIÓN Y CUIDARSE	VIRUS/INFECCIÓN
MASCULINO	44.3%	12.8%	10.1%	5.6%	3.9%	4.1%
FEMENINO	40.0%	16.2%	3.8%	4.3%	4.4%	4.2%

Sexo	CONTAGIO	FALTA DE CUIDADOS EN LAS RELACIONES SEXUALES	TRATAMIENTOS/NO HAY CURA	PROMISCUIDAD	MIEDO
MASCULINO	3.3%	3.1%	1.7%	1.8%	0.0%
FEMENINO	3.4%	3.0%	3.6%	1.8%	2.8%

Sexo	PERSONAS ENFERMAS	FALTA DE INFORMACIÓN	HOMOSEXUALES	OTRO	NO SABE	NO CONTESTÓ
MASCULINO	1.1%	0.6%	0.7%	0.9%	2.7%	3.3%
FEMENINO	1.4%	1.8%	1.4%	1.8%	5.3%	0.8%

Gabinete de Comunicación Estratégica

Según lo que usted sabe o ha escuchado, ¿qué tan informados piensa que están los mexicanos respecto al tema del VIH-SIDA?

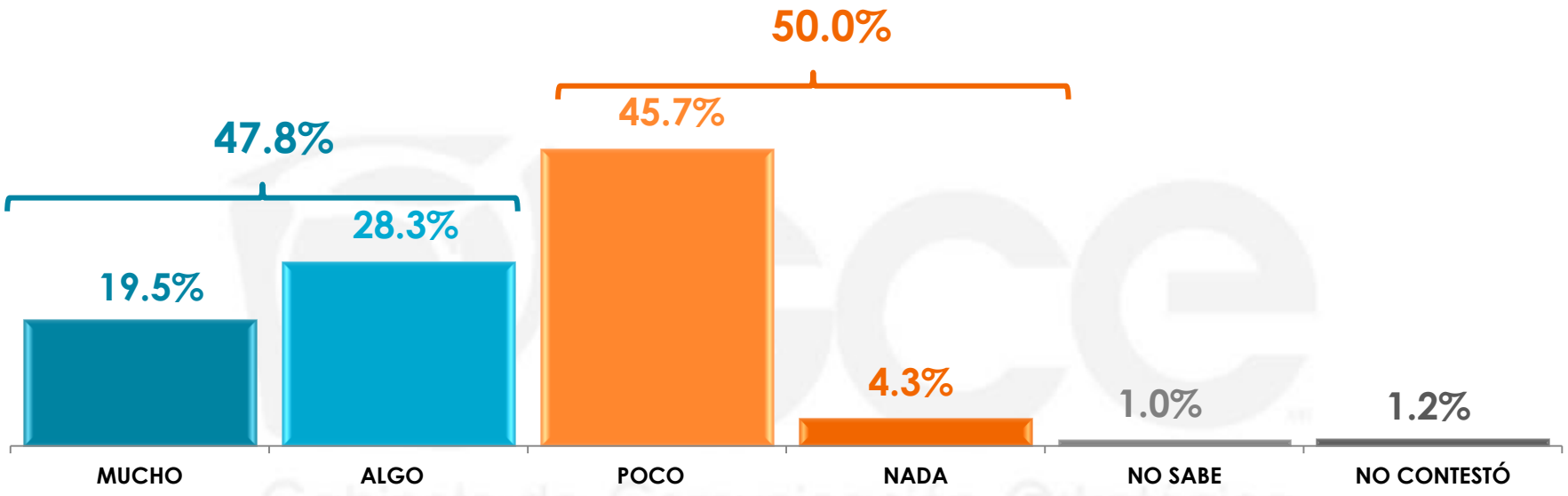

Sexo	MUCHO	ALGO	POCO	NADA	NO SABE	NO CONTESTÓ
MASCULINO	18.1%	30.1%	44.8%	4.5%	1.3%	1.2%
FEMENINO	20.8%	26.6%	46.6%	4.1%	0.7%	1.2%

n= 600

Para usted, ¿el VIH y el SIDA son lo mismo?

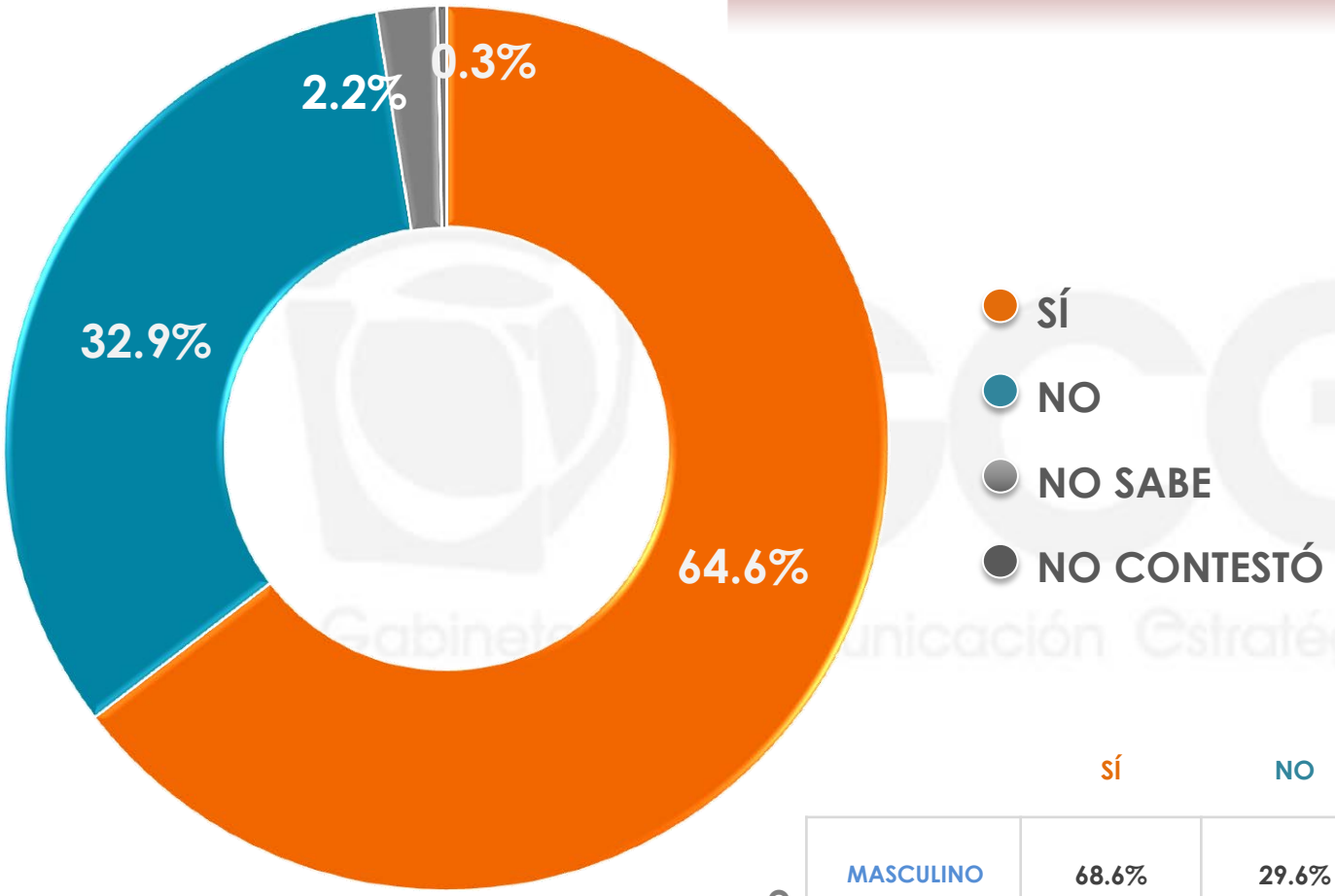

Sexo	SÍ	NO	NO SABE	NO CONTESTÓ
MASCULINO	68.6%	29.6%	1.6%	0.2%
FEMENINO	61.0%	35.9%	2.7%	0.4%

n= 600

¿A través de qué medio piensa que los mexicanos se enteran sobre los riesgos y modos de contagio del VIH-SIDA?

***Respuestas espontáneas**

n= 600

¿A través de qué medio piensa que los mexicanos se enteran sobre los riesgos y modos de contagio del VIH-SIDA?

***Respuestas espontáneas**

		TELEVISIÓN	INSTITUCIONES DE SALUD	INTERNET	EN LA ESCUELA	RADIO	CAMPAÑAS PUBLICITARIAS
Sexo	MASCULINO	46.9%	7.1%	8.7%	5.4%	4.9%	4.5%
	FEMENINO	48.9%	11.0%	6.9%	8.2%	4.4%	3.8%

		POR AMIGOS/ CONOCIDOS	REDES SOCIALES	CUANDO SE HACEN ALGÚN ESTUDIO	A TRAVÉS DE PLÁTICAS O CONFERENCIAS	PRENSA
Sexo	MASCULINO	3.6%	1.2%	1.8%	2.0%	1.8%
	FEMENINO	2.7%	3.1%	1.4%	1.0%	0.9%

		OTRO	A TRAVÉS DE LOS MEDIOS DE COMUNICACIÓN	NINGUNO	NO SABE	NO CONTESTÓ
Sexo	MASCULINO	1.1%	3.1%	1.4%	2.5%	4.0%
	FEMENINO	1.0%	1.8%	0.5%	2.5%	1.9%

Gabinete de Comunicación Estratégica

¿Cuál considera que es el principal motivo por el que las personas pueden contagiarse de VIH?

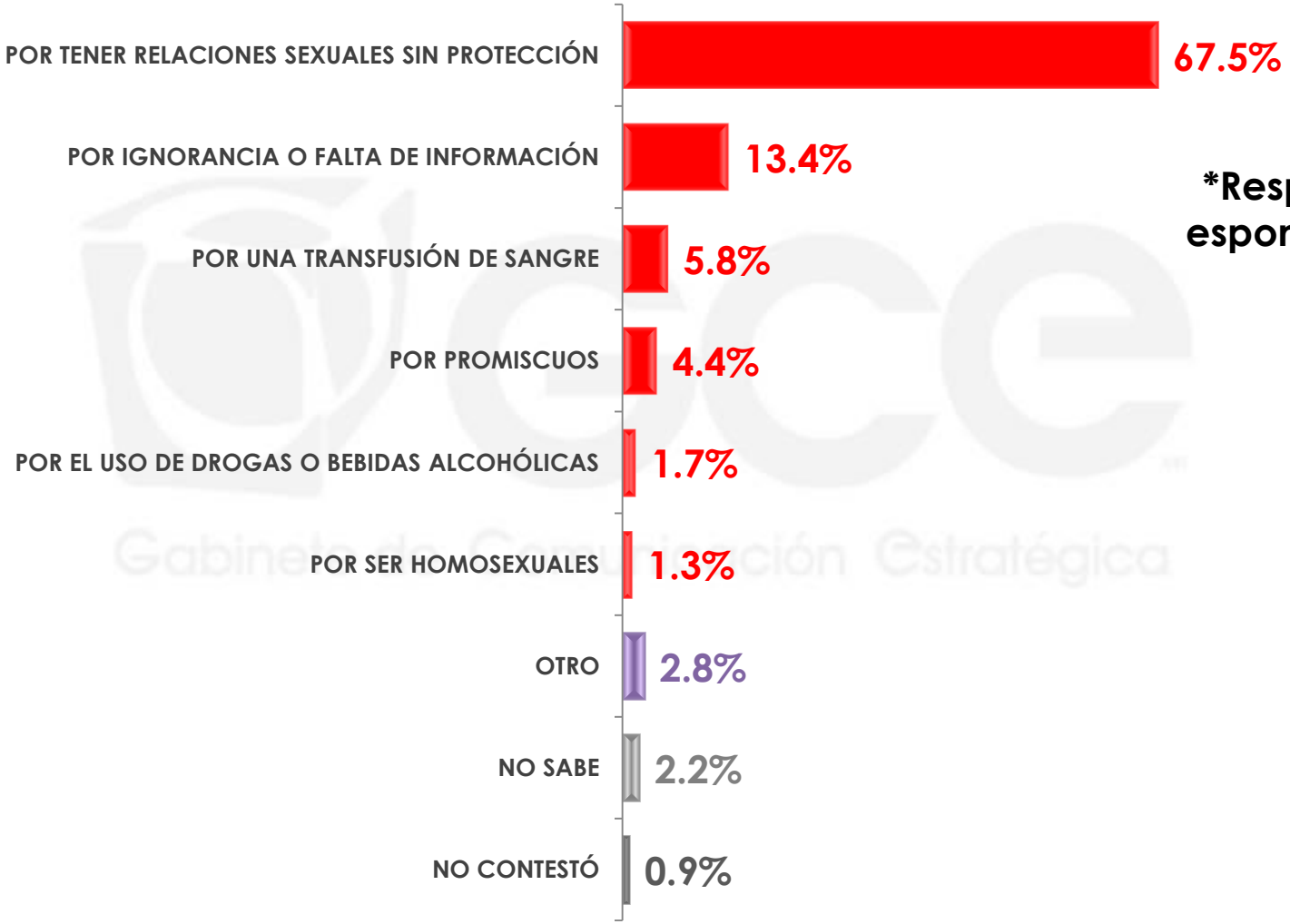

***Respuestas espontáneas**

n= 600

¿Cuál considera que es el principal motivo por el que las personas pueden contagiarse de VIH?

***Respuestas espontáneas**

Sexo	POR TENER RELACIONES SEXUALES SIN PROTECCIÓN	POR IGNORANCIA O FALTA DE INFORMACIÓN	POR UNA TRANSFUSIÓN DE SANGRE	POR PROMISCUOS	POR EL USO DE DROGAS O BEBIDAS ALCOHÓLICAS
MASCULINO	65.8%	14.2%	3.6%	4.8%	2.5%
FEMENINO	69.0%	12.8%	7.8%	4.1%	1.0%

Sexo	POR SER HOMOSEXUALES	OTRO	NO SABE	NO CONTESTÓ
MASCULINO	1.7%	5.1%	1.6%	0.7%
FEMENINO	0.9%	0.6%	2.6%	1.2%

Gabinete de Comunicación Estratégica

2

PREJUICIOS Y DISCRIMINACIÓN

De las siguientes opciones que le voy a mencionar dígame si usted considera estas puedan ser acciones a través de las cuáles se puede contagiar el VIH:

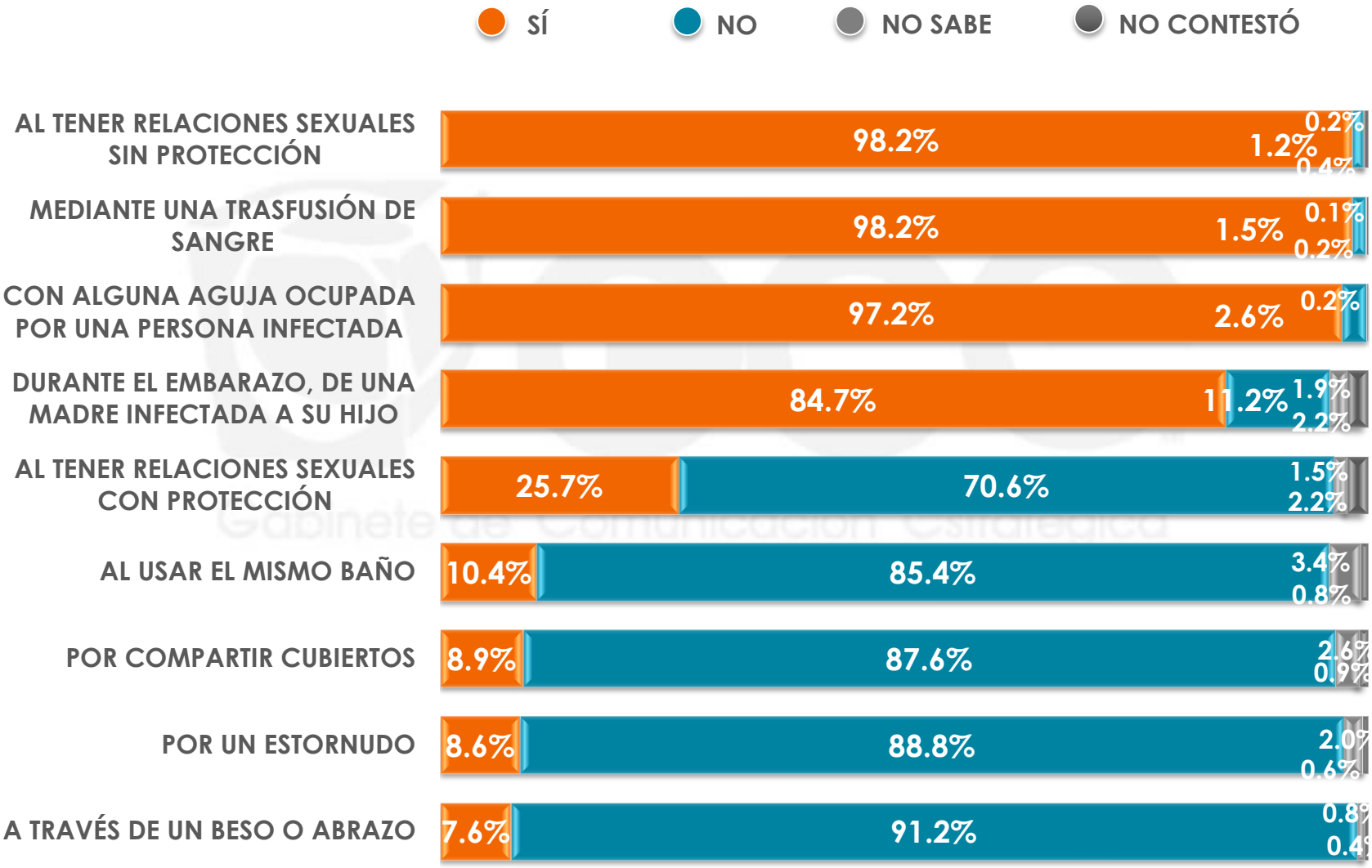

n= 600

De las siguientes opciones que le voy a mencionar dígame si usted considera estas puedan ser acciones a través de las cuáles se puede contagiar el VIH:

AL TENER RELACIONES SEXUALES SIN PROTECCIÓN

		SÍ SE PUEDE CONTAGIAR	NO SE PUEDE CONTAGIAR	NO SABE	NO CONTESTÓ
Sexo	MASCULINO	97.7%	1.4%	0.2%	0.7%
	FEMENINO	98.7%	1.0%	0.2%	0.1%

MEDIANTE UNA TRASFUSIÓN DE SANGRE

		SÍ SE PUEDE CONTAGIAR	NO SE PUEDE CONTAGIAR	NO SABE	NO CONTESTÓ
Sexo	MASCULINO	99.4%	0.6%	0.0%	0.0%
	FEMENINO	97.2%	2.4%	0.2%	0.2%

CON ALGUNA AGUJA OCUPADA POR UNA PERSONA INFECTADA

		SÍ SE PUEDE CONTAGIAR	NO SE PUEDE CONTAGIAR	NO SABE	NO CONTESTÓ
Sexo	MASCULINO	96.2%	3.4%	0.4%	0.0%
	FEMENINO	98.1%	1.9%	0.0%	0.0%

n= 600

De las siguientes opciones que le voy a mencionar dígame si usted considera estas puedan ser acciones a través de las cuáles se puede contagiar el VIH:

DURANTE EL EMBARAZO, DE UNA MADRE INFECTADA A SU HIJO

		SÍ SE PUEDE CONTAGIAR	NO SE PUEDE CONTAGIAR	NO SABE	NO CONTESTÓ
Sexo	MASCULINO	82.9%	13.0%	1.6%	2.5%
	FEMENINO	86.5%	9.5%	2.1%	1.9%

AL TENER RELACIONES SEXUALES CON PROTECCIÓN

		SÍ SE PUEDE CONTAGIAR	NO SE PUEDE CONTAGIAR	NO SABE	NO CONTESTÓ
Sexo	MASCULINO	31.6%	64.3%	1.2%	2.9%
	FEMENINO	20.3%	76.4%	1.7%	1.6%

AL USAR EL MISMO BAÑO

		SÍ SE PUEDE CONTAGIAR	NO SE PUEDE CONTAGIAR	NO SABE	NO CONTESTÓ
Sexo	MASCULINO	13.7%	82.8%	2.7%	0.8%
	FEMENINO	7.5%	87.8%	4.1%	0.6%

n= 600

De las siguientes opciones que le voy a mencionar dígame si usted considera estas puedan ser acciones a través de las cuáles se puede contagiar el VIH:

POR COMPARTIR CUBIERTOS

		SÍ SE PUEDE CONTAGIAR	NO SE PUEDE CONTAGIAR	NO SABE	NO CONTESTÓ
Sexo	MASCULINO	10.8%	85.2%	2.7%	1.3%
	FEMENINO	7.1%	89.8%	2.4%	0.7%

POR UN ESTORNUDO

		SÍ SE PUEDE CONTAGIAR	NO SE PUEDE CONTAGIAR	NO SABE	NO CONTESTÓ
Sexo	MASCULINO	10.2%	88.6%	0.4%	0.8%
	FEMENINO	7.2%	89.0%	3.4%	0.4%

A TRAVÉS DE UN BESO O ABRAZO

		SÍ SE PUEDE CONTAGIAR	NO SE PUEDE CONTAGIAR	NO SABE	NO CONTESTÓ
Sexo	MASCULINO	9.6%	88.9%	1.1%	0.4%
	FEMENINO	5.6%	93.3%	0.4%	0.7%

Gabinete de Comunicación Estratégica

n= 600

De los siguientes grupos que le voy a mencionar, dígame, si usted considera que estas personas corren mucho, algo, poco o nada de riesgo de adquirir el VIH o SIDA:

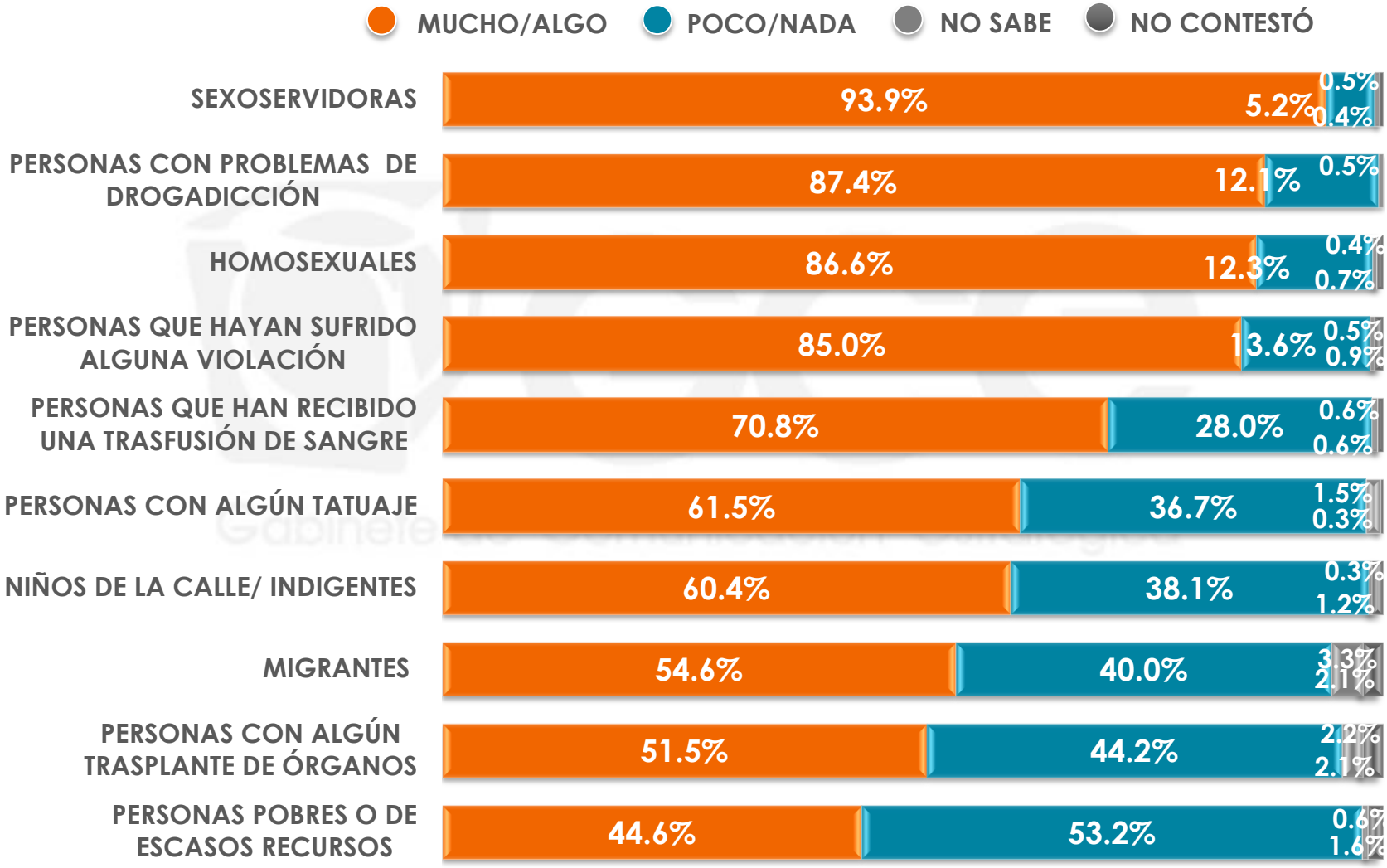

n= 600

De las siguientes opciones que le voy a mencionar dígame si usted considera estas puedan ser acciones a través de las cuáles se puede contagiar el VIH:

SEXOSERVIDORAS

Sexo	MUCHO/ ALGO	POCO/ NADA	POCO	NADA
MASCULINO	95.8%	4.0%	0.0%	0.2%
FEMENINO	92.2%	6.4%	1.1%	0.3%

PERSONAS CON PROBLEMAS DE DROGADICCIÓN

	MUCHO/ ALGO	POCO/ NADA	NO SABE	NO CONTESTÓ
MASCULINO	88.1%	11.4%	0.5%	0.0%
FEMENINO	86.8%	12.7%	0.5%	0.0%

HOMOSEXUALES

	MUCHO/ ALGO	POCO/ NADA	NO SABE	NO CONTESTÓ
MASCULINO	85.0%	13.9%	0.3%	0.8%
FEMENINO	88.1%	10.8%	0.4%	0.7%

PERSONAS QUE HAYAN SUFRIDO ALGUNA VIOLACIÓN

	MUCHO/ ALGO	POCO/ NADA	NO SABE	NO CONTESTÓ
MASCULINO	81.4%	16.9%	0.5%	1.2%
FEMENINO	88.4%	10.6%	0.5%	0.5%

De las siguientes opciones que le voy a mencionar dígame si usted considera estas puedan ser acciones a través de las cuáles se puede contagiar el VIH:

PERSONAS QUE HAN RECIBIDO UNA TRASFUSIÓN DE SANGRE

		MUCHO/ ALGO	POCO/ NADA	NO SABE	NO CONTESTÓ
Sexo	MASCULINO	65.5%	33.1%	0.6%	0.8%
	FEMENINO	75.7%	23.2%	0.6%	0.5%

PERSONAS CON ALGÚN TATUAJE

		MUCHO/ ALGO	POCO/ NADA	NO SABE	NO CONTESTÓ
Sexo	MASCULINO	56.1%	42.1%	1.5%	0.3%
	FEMENINO	66.5%	31.6%	1.5%	0.4%

NIÑOS DE LA CALLE/ INDIGENTES

		MUCHO/ ALGO	POCO/ NADA	NO SABE	NO CONTESTÓ
Sexo	MASCULINO	57.2%	40.8%	0.3%	1.7%
	FEMENINO	63.3%	35.5%	0.3%	0.9%

Gabinete de Comunicación Estratégica

De las siguientes opciones que le voy a mencionar dígame si usted considera estas puedan ser acciones a través de las cuáles se puede contagiar el VIH:

MIGRANTES

		MUCHO/ ALGO	POCO/ NADA	NO SABE	NO CONTESTÓ
Sexo	MASCULINO	49.9%	45.1%	1.9%	3.1%
	FEMENINO	59.1%	35.3%	4.6%	1.0%

PERSONAS CON ALGÚN TRASPLANTE DE ÓRGANOS

		MUCHO/ ALGO	POCO/ NADA	NO SABE	NO CONTESTÓ
Sexo	MASCULINO	51.2%	45.3%	1.5%	2.0%
	FEMENINO	51.9%	43.3%	2.9%	1.9%

PERSONAS POBRES O DE ESCASOS RECURSOS

		MUCHO/ ALGO	POCO/ NADA	NO SABE	NO CONTESTÓ
Sexo	MASCULINO	44.7%	52.9%	0.8%	1.6%
	FEMENINO	44.4%	53.5%	0.5%	1.6%

3

EXPERIENCIA PERSONAL

¿Conoce a alguna persona que tenga o haya tenido VIH?

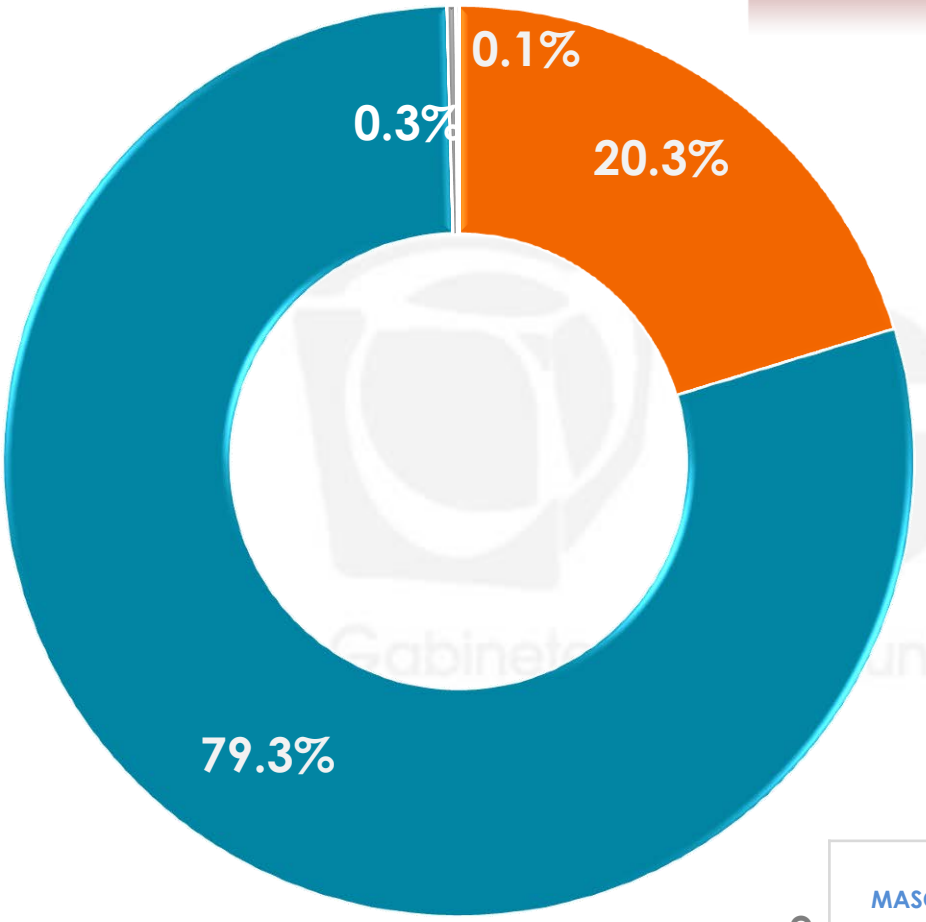

- SÍ
- NO
- NO SABE
- NO CONTESTÓ

Sexo	SÍ	NO	NO SABE	NO CONTESTÓ
MASCULINO	22.5%	76.5%	0.6%	0.4%
FEMENINO	18.2%	81.8%	0.0%	0.0%

n= 600

Haciendo un ejercicio de imaginación, dígame, ¿usted estaría dispuesto a vivir con una persona que tuviera VIH?

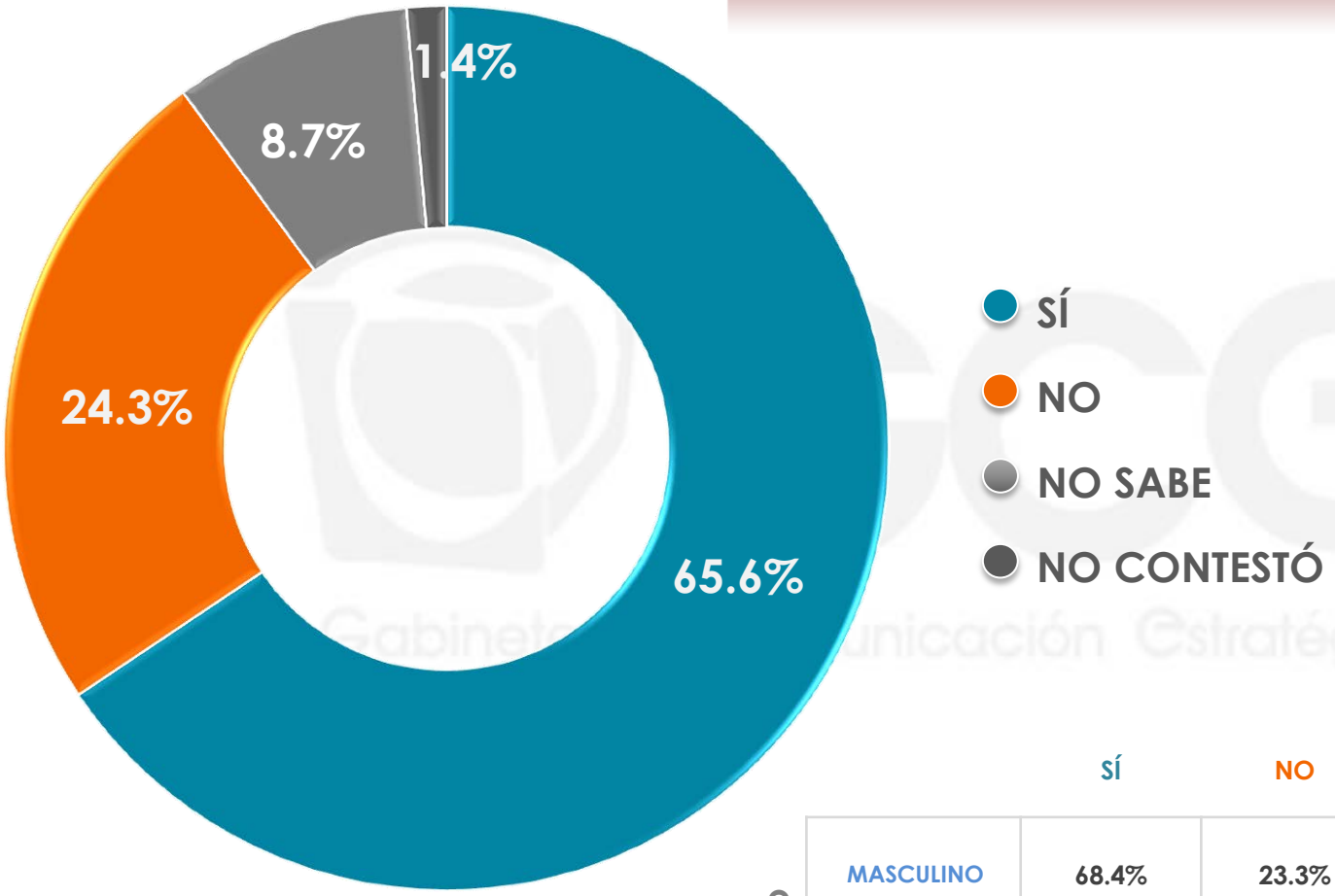

Sexo	SÍ	NO	NO SABE	NO CONTESTÓ
MASCULINO	68.4%	23.3%	7.1%	1.2%
FEMENINO	63.0%	25.3%	10.1%	1.6%

n= 600

¿Por qué no estaría dispuesto?*

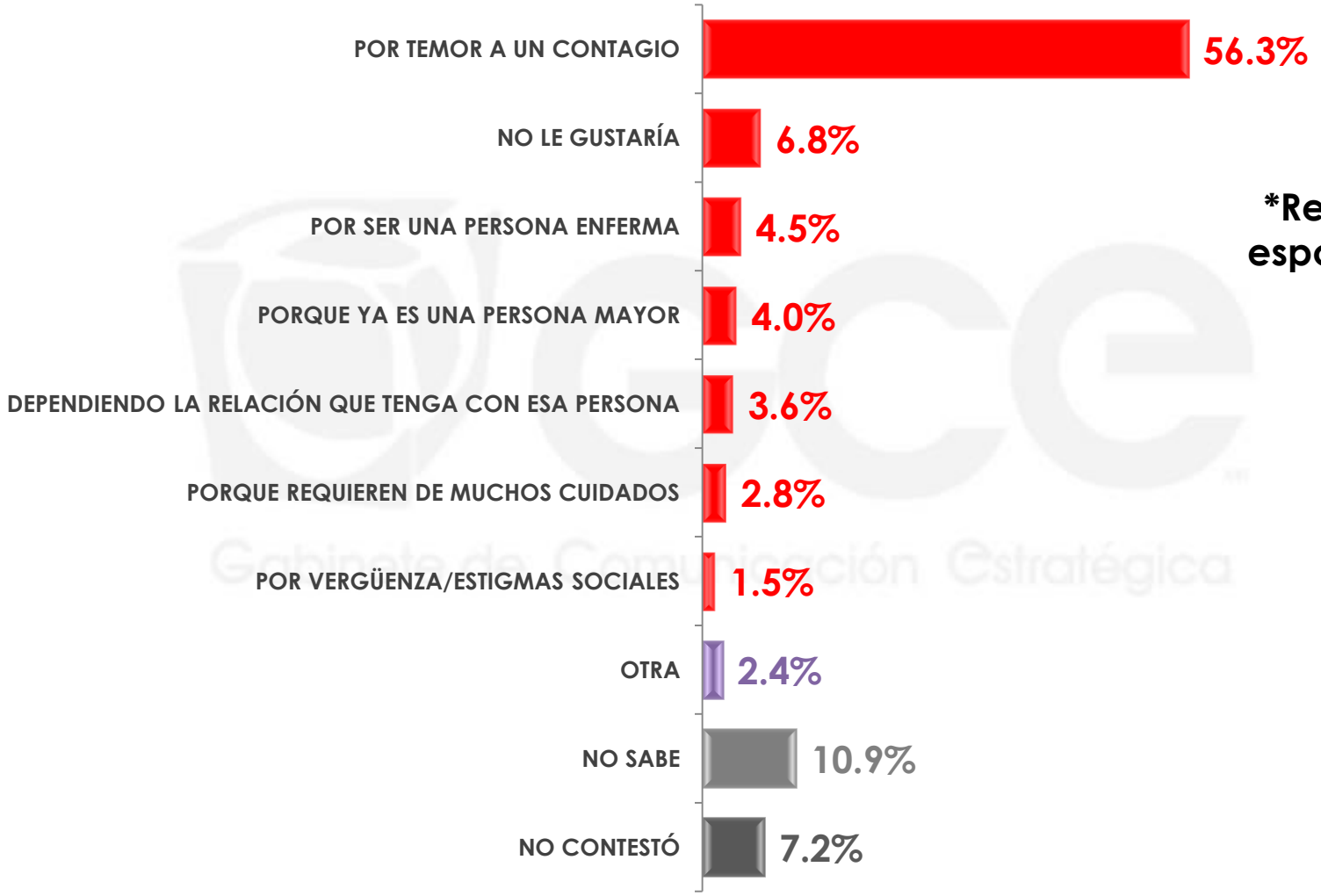

***Respuestas espontáneas**

*Esta pregunta sólo se realizó a quienes contestaron que no vivirían con una persona que tuviera VIH.

n= 167

¿Por qué no estaría dispuesto?*

***Respuestas espontáneas**

Sexo	POR TEMOR A UN CONTAGIO	NO LE GUSTARÍA	POR SER UNA PERSONA ENFERMA	PORQUE YA ES UNA PERSONA MAYOR	DEPENDIENDO LA RELACIÓN QUE TENGA CON ESA PERSONA
MASCULINO	69.9%	2.9%	4.3%	2.1%	4.3%
FEMENINO	44.8%	10.1%	4.8%	5.6%	3.0%

Sexo	PORQUE REQUIEREN DE MUCHOS CUIDADOS	POR VERGÜENZA/ ESTIGMAS SOCIALES	OTRO	NO SABE	NO CONTESTÓ
MASCULINO	1.0%	2.3%	0.8%	3.2%	9.2%
FEMENINO	4.3%	0.7%	3.8%	17.4%	5.5%

*Esta pregunta sólo se realizó a quienes contestaron que no vivirían con una persona que tuviera VIH.

n= 167

¿Usted se ha realizado alguna vez la prueba para detectar el VIH?

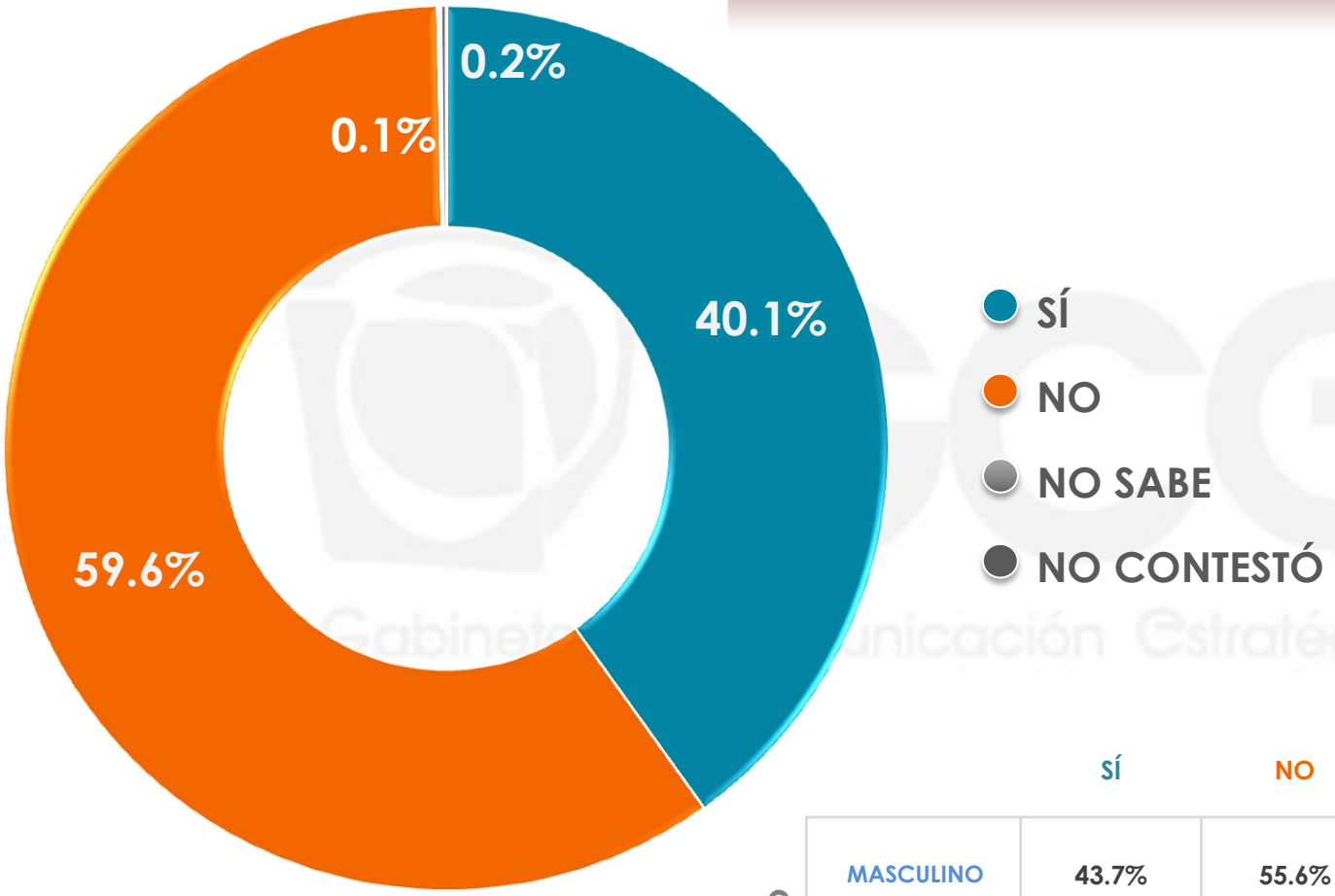

Sexo	SÍ	NO	NO SABE	NO CONTESTÓ
MASCULINO	43.7%	55.6%	0.3%	0.4%
FEMENINO	36.7%	63.3%	0.0%	0.0%

n= 600

¿Por qué motivo nunca se ha hecho la prueba?*

***Respuestas espontáneas**

*Esta pregunta sólo se realizó a quienes dijeron no haberse realizado la prueba para detectar el VIH.

n= 379

¿Por qué motivo nunca se ha hecho la prueba?*

***Respuestas espontáneas**

Sexo	NO LA NECESITO	NO SE LE HA OCURRIDO/ NO LE INTERESA	NO PIENSA QUE ESTÉ EN SITUACIÓN DE RIESGO	SIEMPRE HA TENIDO UNA SOLA PAREJA
MASCULINO	53.0%	5.3%	9.4%	6.4%
FEMENINO	48.0%	12.2%	8.1%	8.7%

Sexo	ES MUY COMPLICADO	SE HA HECHO OTROS ESTUDIOS DONDE SE PUEDE DETERCTAR EL VIH	POR FALTA DE INFORMACIÓN	NO SÉ EN DÓNDE
MASCULINO	2.2%	4.6%	2.3%	2.4%
FEMENINO	4.5%	0.9%	2.7%	1.1%

Sexo	ES MUY CARO	OTRO	NO SABE	NO CONTESTÓ
MASCULINO	0.0%	2.9%	8.6%	2.9%
FEMENINO	2.4%	2.4%	5.2%	3.8%

*Esta pregunta sólo se realizó a quienes dijeron no haberse realizado la prueba para detectar el VIH.

n= 379

¿En dónde se realizó la prueba?*

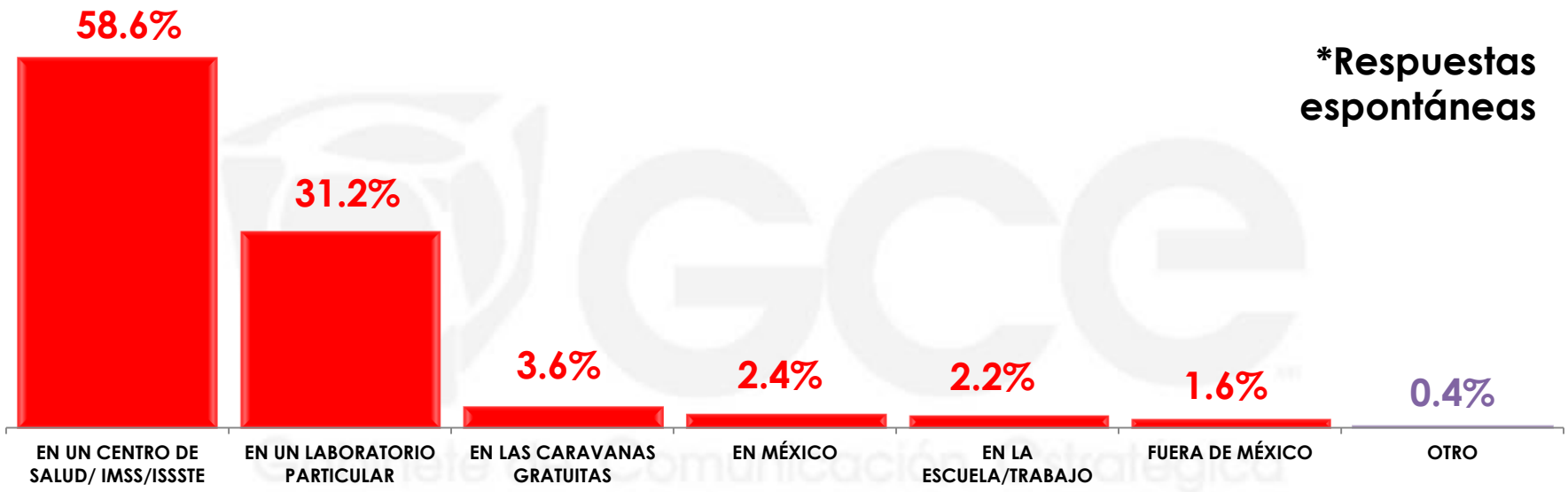

***Respuestas espontáneas**

Sexo	EN UN CENTRO DE SALUD/ IMSS/ISSSTE	EN UN LABORATORIO PARTICULAR	EN LAS CARAVANAS GRATUITAS	EN MÉXICO	EN LA ESCUELA/ TRABAJO	FUERA DE MÉXICO	OTRO
MASCULINO	56.9%	36.7%	1.6%	2.3%	1.1%	1.4%	0.0%
FEMENINO	60.5%	25.0%	5.8%	2.4%	3.5%	1.8%	1.0%

*Esta pregunta sólo se realizó a quienes dijeron no haberse realizado la prueba para detectar el VIH.

n= 219

En México existen algunas instituciones que realizan pruebas para la detección del VIH de manera gratuita, muchas de ellas ofrecen tratamientos para aquellos pacientes que hayan salido positivos sin costo alguno, lo que ayuda a que lleven una vida normal durante mucho tiempo. Antes de que se lo mencionará ¿usted conocía esta información?

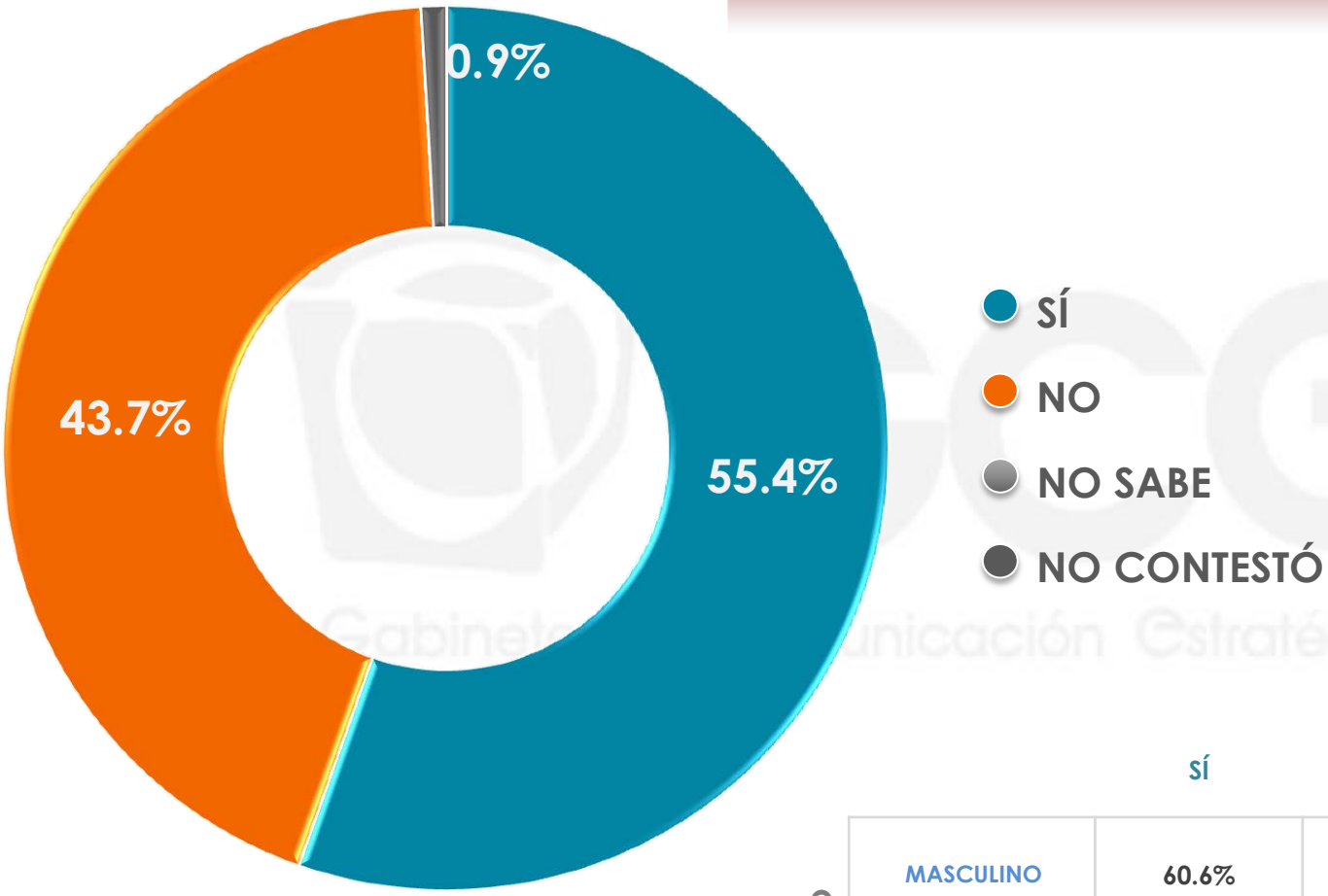

		SÍ	NO	NO CONTESTÓ
Sexo	MASCULINO	60.6%	37.9%	1.5%
	FEMENINO	50.6%	49.0%	0.4%

n= 600

Ahora que usted conoce esta información, ¿estaría dispuesto a realizarse una prueba de detección para VIH/SIDA de manera gratuita?

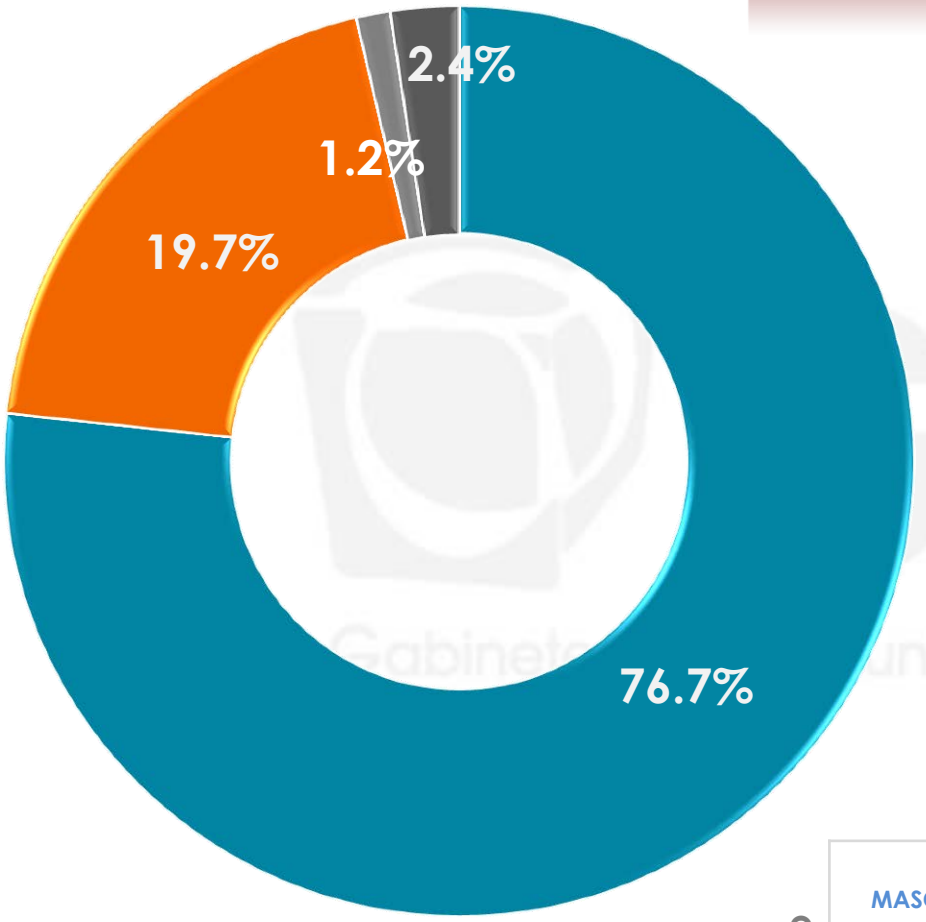

- SÍ
- NO
- NO SABE
- NO CONTESTÓ

Sexo	SÍ	NO	NO SABE	NO CONTESTÓ
MASCULINO	78.5%	18.0%	0.9%	2.6%
FEMENINO	75.0%	21.3%	1.5%	2.2%

n= 600

NOTA METODOLÓGICA

Universo

- Ciudadanos mayores de 18 años que residen en la República Mexicana y cuentan con línea telefónica en su hogar.

Técnica de levantamiento

- Encuesta telefónica realizada el 15 de noviembre de 2016.

Tamaño de la muestra y su precisión estadística

- Se diseñó una muestra de 600 encuestas, distribuidas en los 32 entidades del país para mantener tanto proporcionalidad como dispersión óptimas. Con un nivel de confianza de 95%, el error teórico es de ±4.0% a nivel nacional.

- Los resultados reportados están basados en los estimadores de Horvitz-Thompson, calibrados y redondeados a un decimal.

Marco muestral y selección de la muestra

- Se utilizó como marco de muestreo la lista nominal actualizada del INE.
- Muestreo estratificado de alocación proporcional al tamaño.

Gabinete de Comunicación Estratégica