



GCE^{MR}

Gabinete de Comunicación Estratégica

ZACATECAS

21 de abril 2016

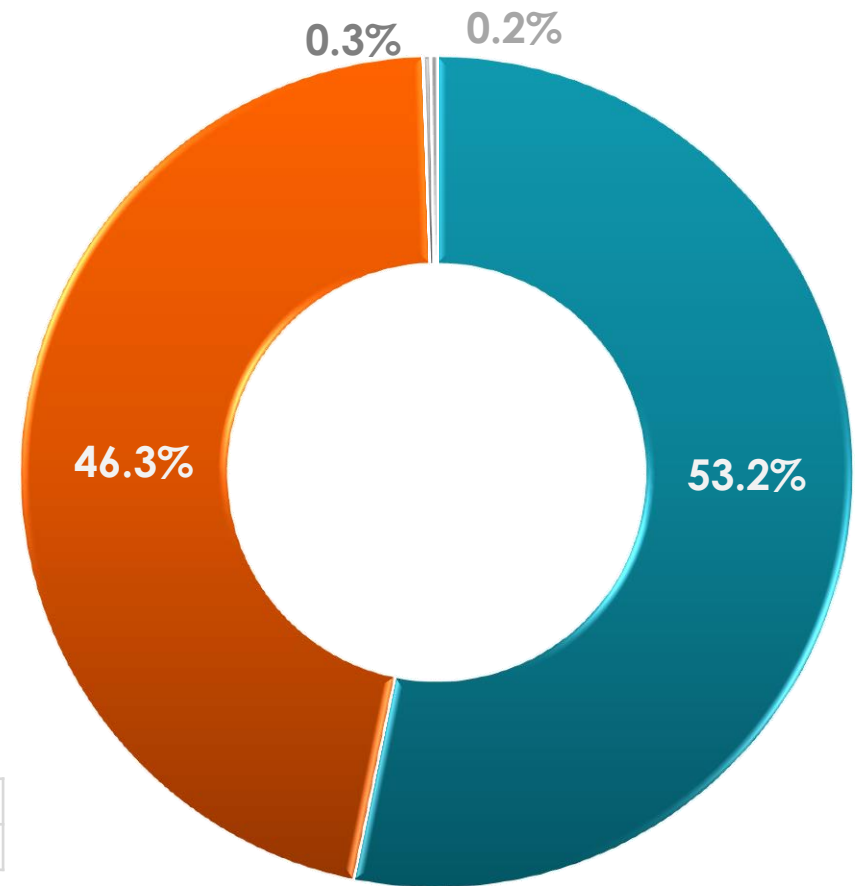


CANDIDATURA DAVID MONREAL

CONOCIMIENTO SUSPENSIÓN CANDIDATURA

Después de culminar el periodo de precampaña, el Instituto Nacional Electoral, INE, suspendió la candidatura del candidato de MORENA, David Monreal, por no presentar su informe de gastos de precampaña. Antes de que se lo mencionara, ¿conocía usted esta información?

- Sí
- No
- No sabe
- No contestó

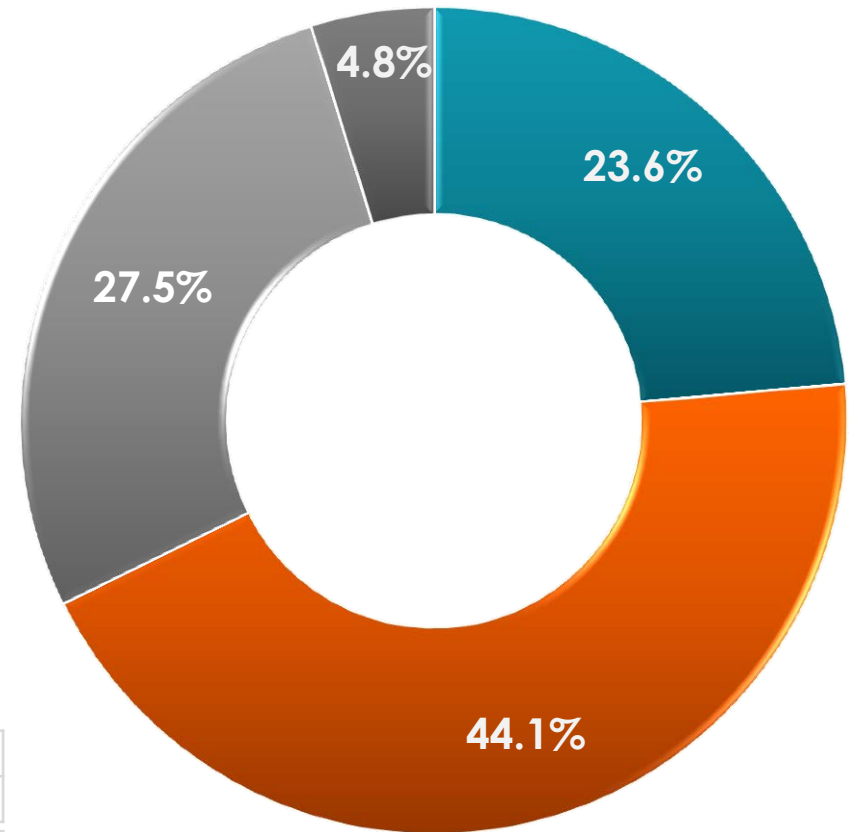


	Sí	No	No sabe	No contestó	
Sexo	Masculino	60.6%	38.8%	0.4%	0.2%
	Femenino	46.2%	53.3%	0.3%	0.2%
Edad	18 - 29	49.7%	50.3%	0.0%	0.0%
	30 - 44	49.2%	50.8%	0.0%	0.0%
	45 o más	58.9%	39.8%	0.9%	0.4%

MOTIVO DE SUSPENSIÓN

En su opinión, esta decisión del INE sobre suspender la candidatura de David Monreal por MORENA a la gubernatura del estado ¿fue apegada a la ley electoral o cree que hubo intereses políticos para no dejarlo participar por la gubernatura de Zacatecas?

- Apegada a la ley electoral
- Hubo intereses políticos
- No sabe
- No contestó

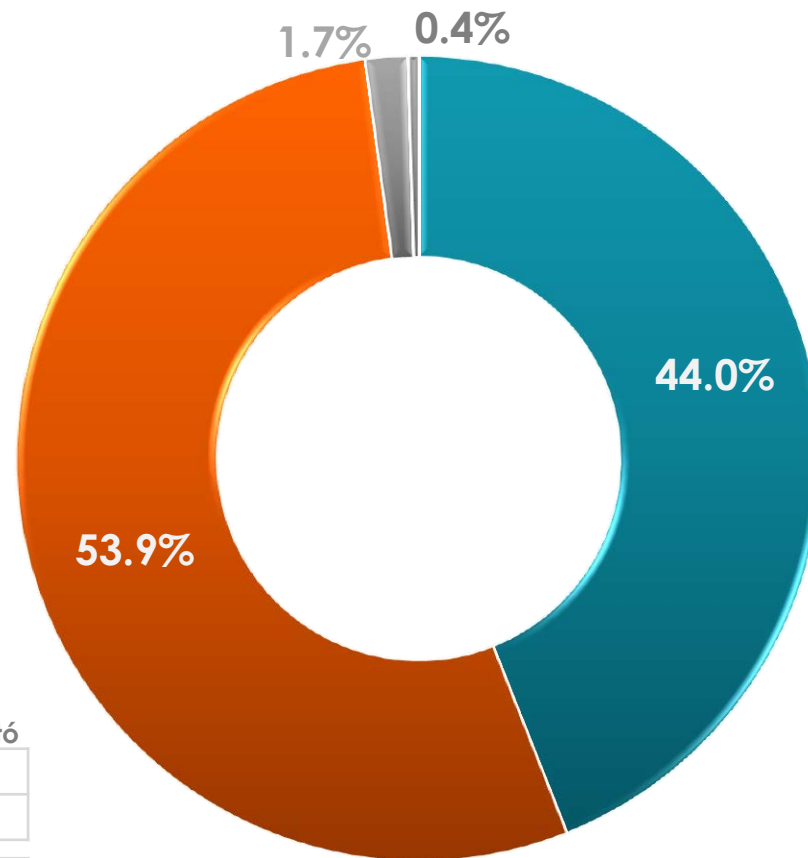


		Apegada a la ley electoral	Hubo intereses políticos	No sabe	No contestó
Sexo	Masculino	27.6%	48.0%	19.6%	4.8%
	Femenino	19.8%	40.4%	35.0%	4.8%
Edad	18 - 29	30.6%	47.5%	20.9%	1.0%
	30 - 44	22.6%	41.3%	28.4%	7.7%
	45 o más	19.2%	43.7%	31.6%	5.5%

CONOCIMIENTO RESTITUCIÓN

Ante la sanción del INE, se presentó una queja en el Tribunal Electoral el cual falló a favor del candidato de MORENA David Monreal, aprobando su registro como candidato. Dígame, ¿usted estaba enterado de la restitución de David Monreal que lo habilita nuevamente para ser candidato a la Gubernatura?

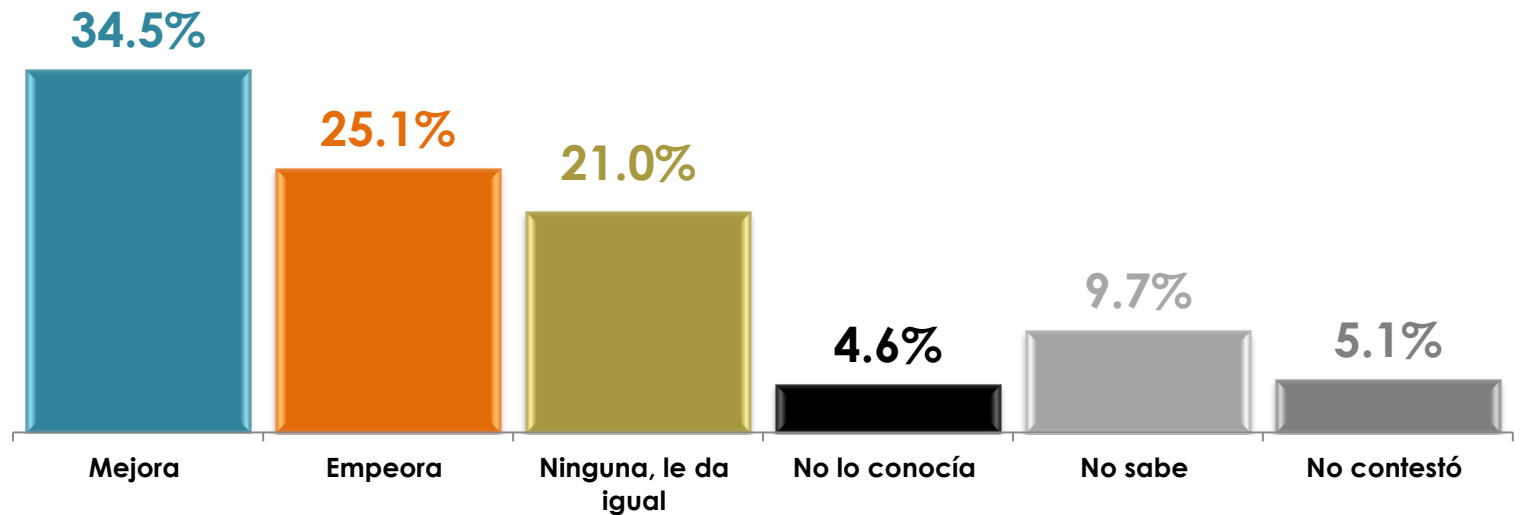
- Sí
- No
- No sabe
- No contestó



	Sí	No	No sabe	No contestó	
Sexo	Masculino	48.9%	50.1%	1.0%	0.0%
	Femenino	39.3%	57.5%	2.3%	0.9%
Edad	18 - 29	35.6%	63.2%	1.1%	0.1%
	30 - 44	45.8%	53.2%	0.5%	0.5%
	45 o más	48.7%	47.6%	3.0%	0.7%

IMAGEN DE DAVID MONREAL

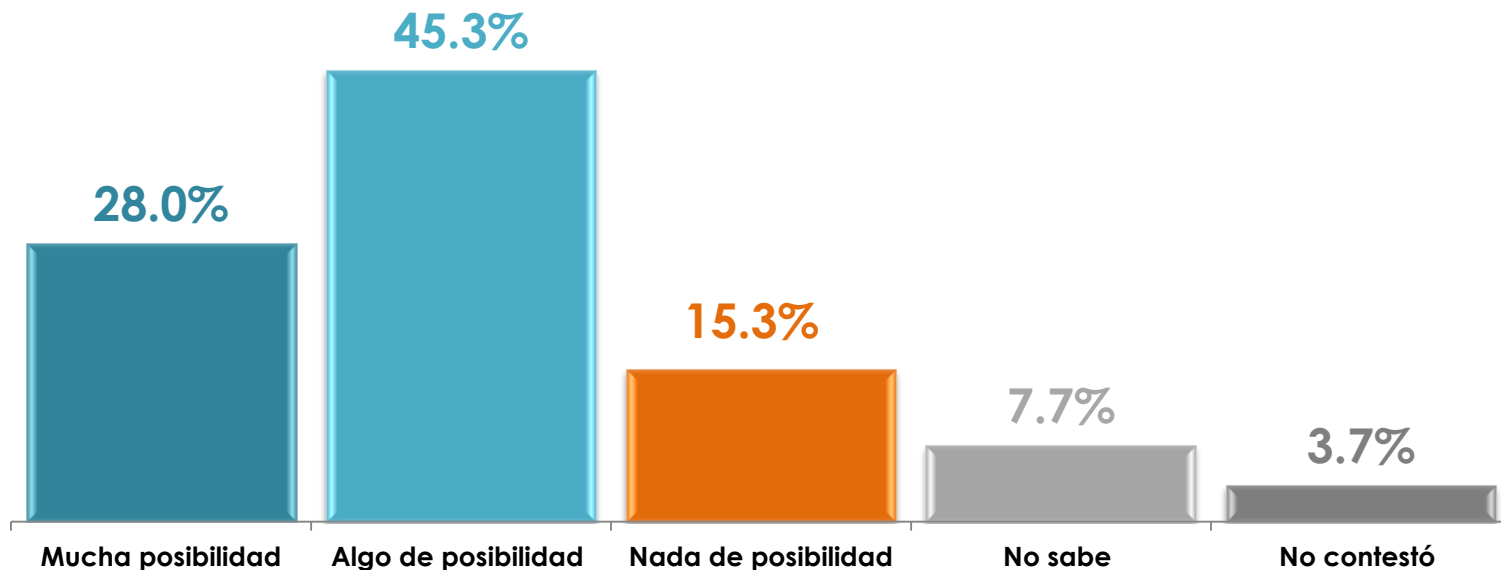
El hecho de que David Monreal pueda participar en la elección a gobernador, ¿mejora, empeora o no cambia la imagen que usted tiene de él?



	Mejora	Empeora	Ninguna, le da igual	No lo conocía	No sabe	No contestó
Sexo	Masculino	36.6%	23.4%	24.5%	2.6%	8.3%
	Femenino	32.5%	26.8%	17.6%	6.5%	11.0%
Edad	18 - 29	36.2%	28.3%	20.7%	4.3%	6.6%
	30 - 44	33.1%	24.9%	24.6%	3.2%	9.4%
	45 o más	34.4%	23.0%	18.3%	5.8%	12.1%

POSIBILIDADES DE DAVID MONREAL A LA GUBERNATURA

Y ahora que David Monreal reinicia sus actividades de campaña, ¿qué tanta posibilidad cree usted que tiene para llegar a ser gobernador?



	Mucha posibilidad	Algo de posibilidad	Nada de posibilidad	No sabe	No contestó	
Sexo	Masculino	31.5%	43.4%	14.8%	7.0%	3.3%
	Femenino	24.8%	47.1%	15.7%	8.4%	4.0%
Edad	18 – 29	27.4%	54.2%	13.7%	3.6%	1.1%
	30 – 44	26.2%	46.4%	17.5%	6.5%	3.4%
	45 o más	29.9%	37.9%	14.7%	11.7%	5.8%

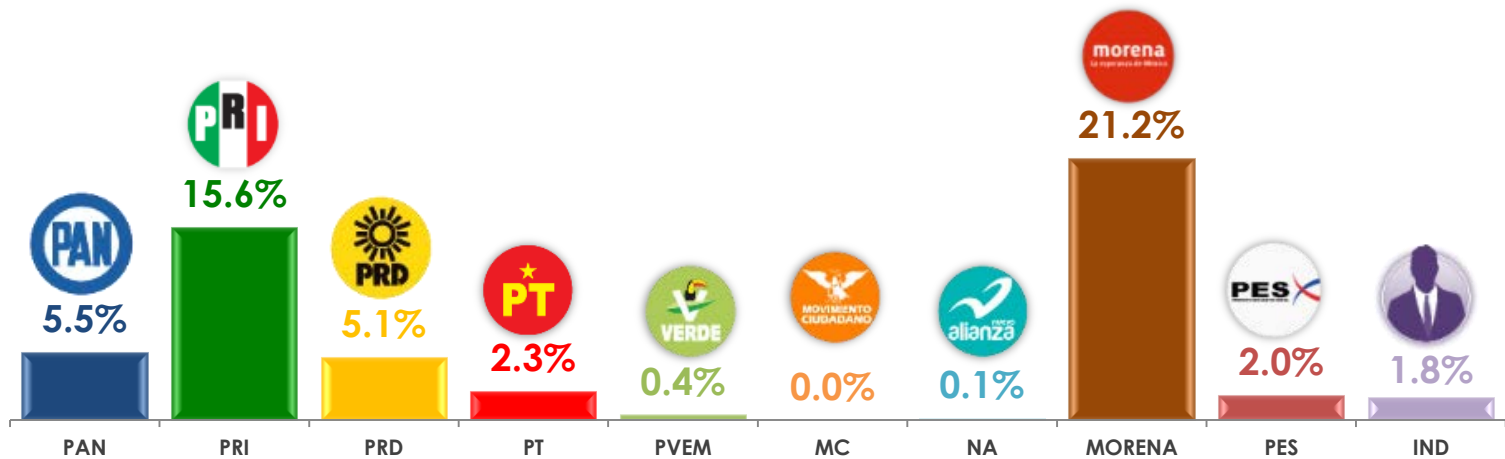


INTENCIÓN DE VOTO

INTENCIÓN DE VOTO - PARTIDO

Imagine que el día de hoy fueran las elecciones para elegir gobernador de su estado, ¿por cuál partido votaría usted?

Otro 1.4%
 Ninguno 9.0%
 No voy a votar 0.7%
 No sabe 24.2%
 No contestó 10.7%

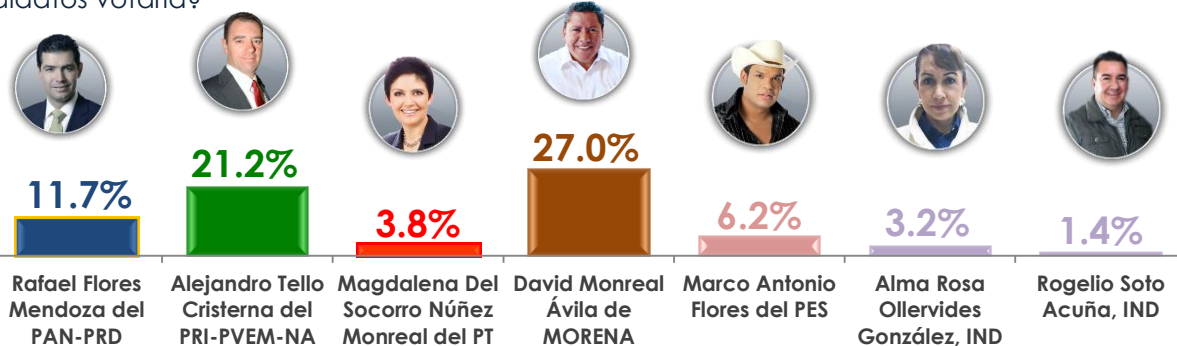


	PAN	PRI	PRD	PVEM	PT	MC	NA	MORENA	PES	Ind	Otro	Ninguno	No voy a votar	No sabe	No contestó	
Sexo	Masculino	5.8%	15.5%	5.7%	2.5%	0.3%	0.0%	0.2%	24.7%	0.8%	1.3%	1.5%	10.0%	0.3%	19.9%	11.5%
	Femenino	5.2%	15.8%	4.6%	2.2%	0.4%	0.0%	0.0%	17.9%	3.1%	2.2%	1.4%	8.1%	1.0%	28.2%	9.9%
Edad	18 - 29	7.9%	11.2%	9.3%	3.5%	0.8%	0.0%	0.0%	19.0%	2.2%	1.1%	0.9%	7.2%	0.8%	28.4%	7.7%
	30 - 44	4.5%	15.9%	4.8%	1.7%	0.0%	0.0%	0.0%	24.0%	2.9%	3.3%	1.8%	11.9%	0.5%	20.9%	7.8%
	45 o más	4.5%	18.8%	2.3%	2.0%	0.4%	0.0%	0.2%	20.6%	1.1%	1.1%	1.5%	8.1%	0.6%	23.5%	15.3%

INTENCIÓN DE VOTO - CANDIDATO

Si el día de hoy fueran las elecciones para escoger al próximo gobernador de Zacatecas, ¿por cuál de los siguientes candidatos votaría?

PRIMERA INTENCIÓN

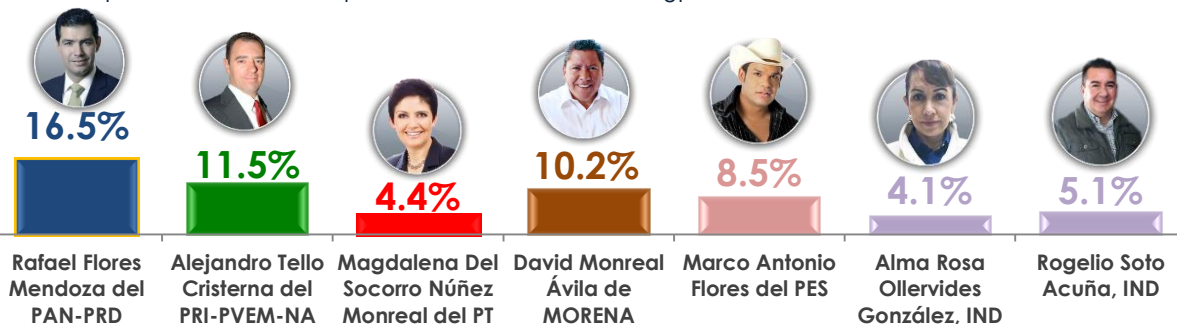


0.4% Otro
5.1% Ninguno
0.2% No voy a votar
13.0% No sabe
6.8% No contestó

n= 595

Y si no pudiera votar por el candidato que me acaba de decir, ¿por cuál otro votaría?*

SEGUNDA INTENCIÓN

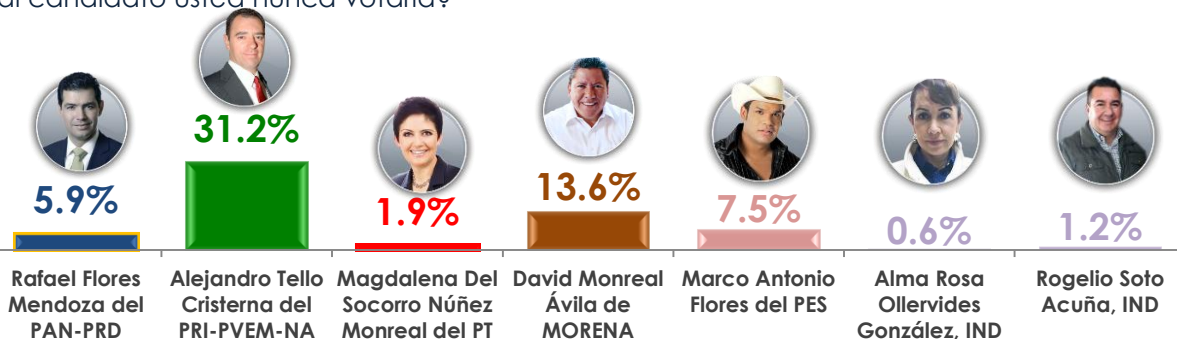


1.6% Otro
25.6% Ninguno
7.7% No sabe
4.8% No contestó

n= 430

¿Y por cuál candidato usted nunca votaría?*

VOTO NEGATIVO



1.0% Otro
5.6% Ninguno
22.6% No sabe
8.9% No contestó

n= 586

Las intenciones de voto no incluyen los casos que hayan reiterado su respuesta en la segunda intención de voto y voto negativo: casos incongruentes.

*Esta pregunta sólo se realizó a quienes indicaron que votarían por algún candidato en la primera intención de voto.

**Esta pregunta NO se realizó a quienes contestaron «No voy a votar» en la primera intención de voto.

INTENCIÓN DE VOTO - CANDIDATO

Si el día de hoy fueran las elecciones para escoger al próximo gobernador de Zacatecas, ¿por cuál de los siguientes candidatos votaría?

n = 595

SEXO	PRIMERA INTENCIÓN	Rafael Flores Mendoza del PAN-PRD	Alejandro Tello Cristerna del PRI-PVEM-NA	Magdalena Del Socorro Núñez Monreal del PT	David Monreal Ávila de MORENA	Marco Antonio Flores del PES	Alma Rosa Ollervides González, IND	Rogelio Soto Acuña, IND	Otro	Ninguno	No voy A votar	No sabe	No contestó
	Masculino	12.0%	21.3%	1.8%	31.6%	5.1%	2.6%	1.4%	0.6%	6.6%	0.0%	10.1%	6.9%
Femenino	11.5%	21.0%	5.8%	22.6%	7.2%	3.8%	1.5%	0.2%	3.7%	0.4%	15.9%	6.4%	
EDAD	18 - 29	17.8%	19.6%	5.5%	22.7%	9.7%	6.6%	1.7%	0.0%	3.0%	0.0%	11.2%	2.2%
	30 - 44	11.5%	20.2%	4.3%	29.7%	7.5%	1.3%	1.1%	0.7%	6.3%	0.0%	11.8%	5.6%
	45 o más	7.6%	23.1%	2.3%	28.1%	2.6%	2.3%	1.5%	0.5%	5.7%	0.5%	15.4%	10.4%

Y si no pudiera votar por el candidato que me acaba de decir, ¿por cuál otro votaría?*

n = 430

SEXO	SEGUNDA INTENCIÓN	Rafael Flores Mendoza del PAN-PRD	Alejandro Tello Cristerna del PRI-PVEM-NA	Magdalena Del Socorro Núñez Monreal del PT	David Monreal Ávila de MORENA	Marco Antonio Flores del PES	Alma Rosa Ollervides González, IND	Rogelio Soto Acuña, IND	Otro	Ninguno	No sabe	No contestó
	Masculino	17.4%	8.5%	5.3%	9.0%	8.2%	4.7%	7.3%	2.2%	26.7%	5.2%	5.5%
Femenino	15.6%	14.5%	3.6%	11.5%	8.8%	3.5%	2.9%	1.1%	24.6%	10.2%	3.7%	
EDAD	18 - 29	17.0%	9.3%	2.6%	10.4%	11.2%	7.2%	11.8%	2.0%	23.9%	3.7%	0.9%
	30 - 44	13.4%	17.7%	5.2%	14.4%	9.4%	4.6%	1.8%	0.8%	23.3%	4.4%	5.0%
	45 o más	18.8%	8.0%	5.5%	6.5%	5.3%	0.8%	1.9%	2.1%	29.1%	14.2%	7.8%

¿Y por cuál candidato usted nunca votaría?*

n = 586

SEXO	VOTO NEGATIVO	Rafael Flores Mendoza del PAN-PRD	Alejandro Tello Cristerna del PRI-PVEM-NA	Magdalena Del Socorro Núñez Monreal del PT	David Monreal Ávila de MORENA	Marco Antonio Flores del PES	Alma Rosa Ollervides González, IND	Rogelio Soto Acuña, IND	Otro	Ninguno	No sabe	No contestó
	Masculino	3.5%	35.3%	1.4%	11.2%	8.8%	0.5%	1.8%	0.8%	6.8%	20.3%	9.6%
Femenino	8.3%	27.0%	2.3%	15.9%	6.3%	0.8%	0.6%	1.3%	4.4%	24.9%	8.2%	
EDAD	18 - 29	4.1%	39.2%	1.1%	12.5%	16.9%	0.8%	0.0%	0.0%	6.7%	15.1%	3.6%
	30 - 44	6.7%	33.5%	1.9%	14.2%	5.8%	1.3%	1.8%	0.5%	3.1%	22.0%	9.2%
	45 o más	6.7%	23.6%	2.4%	13.8%	2.1%	0.0%	1.6%	2.2%	6.8%	28.4%	12.4%

Las intenciones de voto no incluyen los casos que hayan reiterado su respuesta en la segunda intención de voto y voto negativo: casos incongruentes.

*Esta pregunta sólo se realizó a quienes indicaron que votarían por algún candidato en la primera intención de voto.

**Esta pregunta NO se realizó a quienes contestaron «No voy a votar» en la primera intención de voto.

Universo

- Ciudadanos mayores de 18 años que residen en el estado de Zacatecas y cuentan con credencial de elector vigente.

Técnica de levantamiento

- Encuesta telefónica realizada el 21 de abril de 2016.

Tamaño de la Muestra y su Precisión Estadística

- Se diseñó una muestra de 600 encuestas, distribuidas de manera proporcional al tamaño de los municipios y dentro de estos de manera aleatoria. Con un nivel de confianza de 95%, el error teórico es $\pm 4\%$ a nivel estatal.
- Los resultados reportados están basados en los estimadores de Horvitz-Thompson, calibrados y redondeados a un decimal.

Marco muestral y selección de la muestra

- Se utilizó como marco de muestreo la más reciente actualización de la lista nominal proporcionada por el INE.
- Muestreo estratificado de asignación proporcional al tamaño.