



Gabinete de Comunicación Estratégica



12 de abril 2016

Elección de Gobernador Sinaloa



1

INTENCIÓN DE
VOTO POR PARTIDO

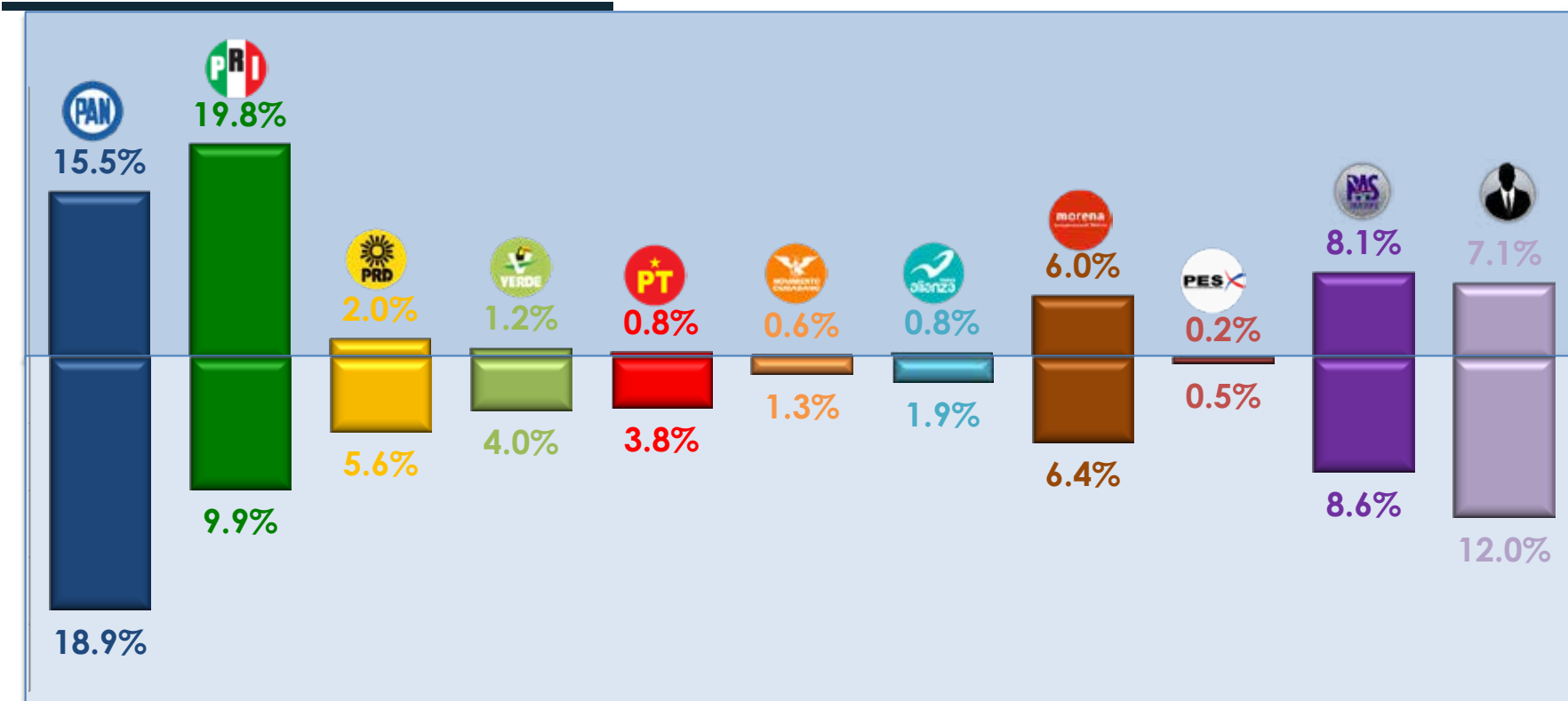


03-Abr

0.4% Otro
 9.0% Ninguno
 1.8% No voy a votar
 18.5% No sabe
 8.2% No contestó

Intención de voto partido

n=1,597



n=998

2.3% Otro
 16.7% Ninguno
 4.8% No sabe
 3.3% No contestó

Segunda preferencia partido*

*Esta pregunta sólo se realizó a quienes respondieron que votarían por algún partido en la primera intención.

**Esta gráfica muestra la intención de voto SIN los casos donde el encuestado reiteró su respuesta en la intención de voto la segunda intención de voto, es decir los casos incongruentes.



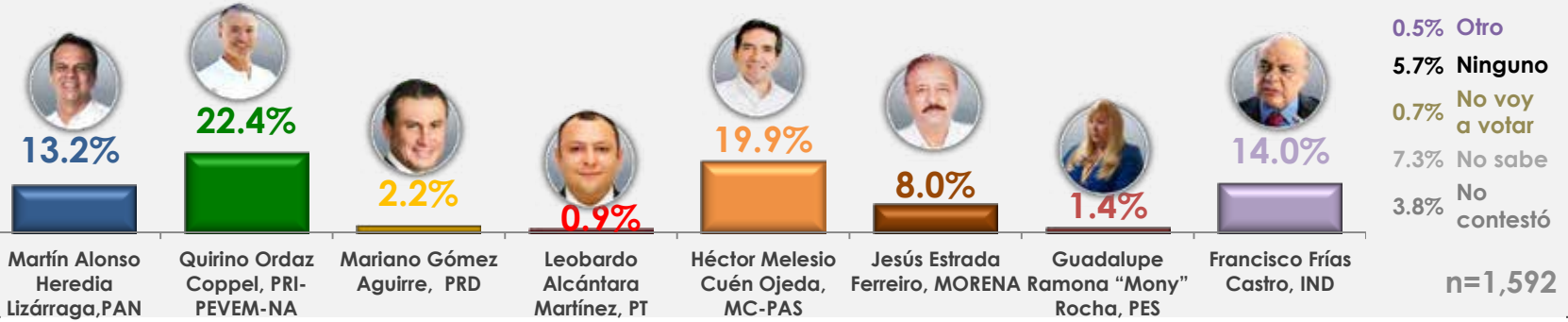
2

INTENCIÓN
VOTO POR CANDIDATOS

Intención de voto Gobernador candidatos

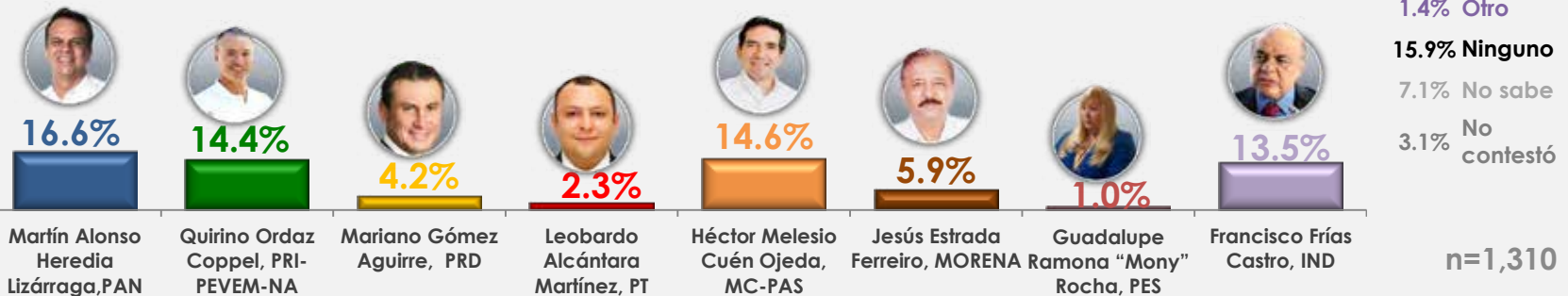
Si el día de hoy fueran las elecciones para escoger al próximo gobernador de Sinaloa ¿por cuál de los siguientes candidatos votaría?*

PRIMERA INTENCIÓN



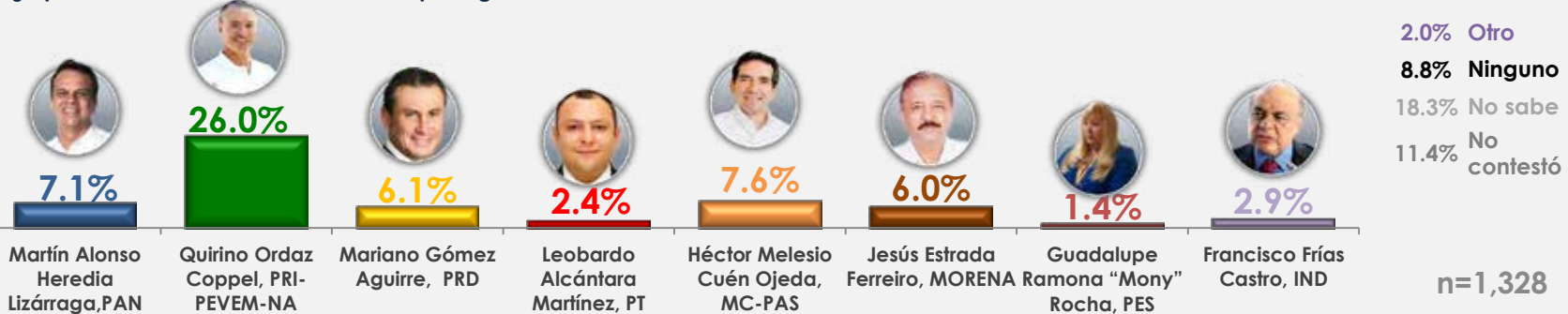
Y si no pudiera votar por el candidato que me acaba de mencionar, ¿por cuál otro candidato votaría usted para gobernador de Sinaloa?*

SEGUNDA INTENCIÓN



¿Y por cuál candidato nunca votaría para gobernador de su estado?*

VOTO NEGATIVO



Las intenciones de voto no incluyen los casos que hayan reiterado su respuesta en la segunda intención de voto y voto negativo: casos incongruentes.

*Esta pregunta sólo se realizó a quienes indicaron que votarían por algún candidato en la primera intención de voto.

**Esta pregunta NO se realizó a quienes contestaron «No voy a votar» en la primera intención de voto.

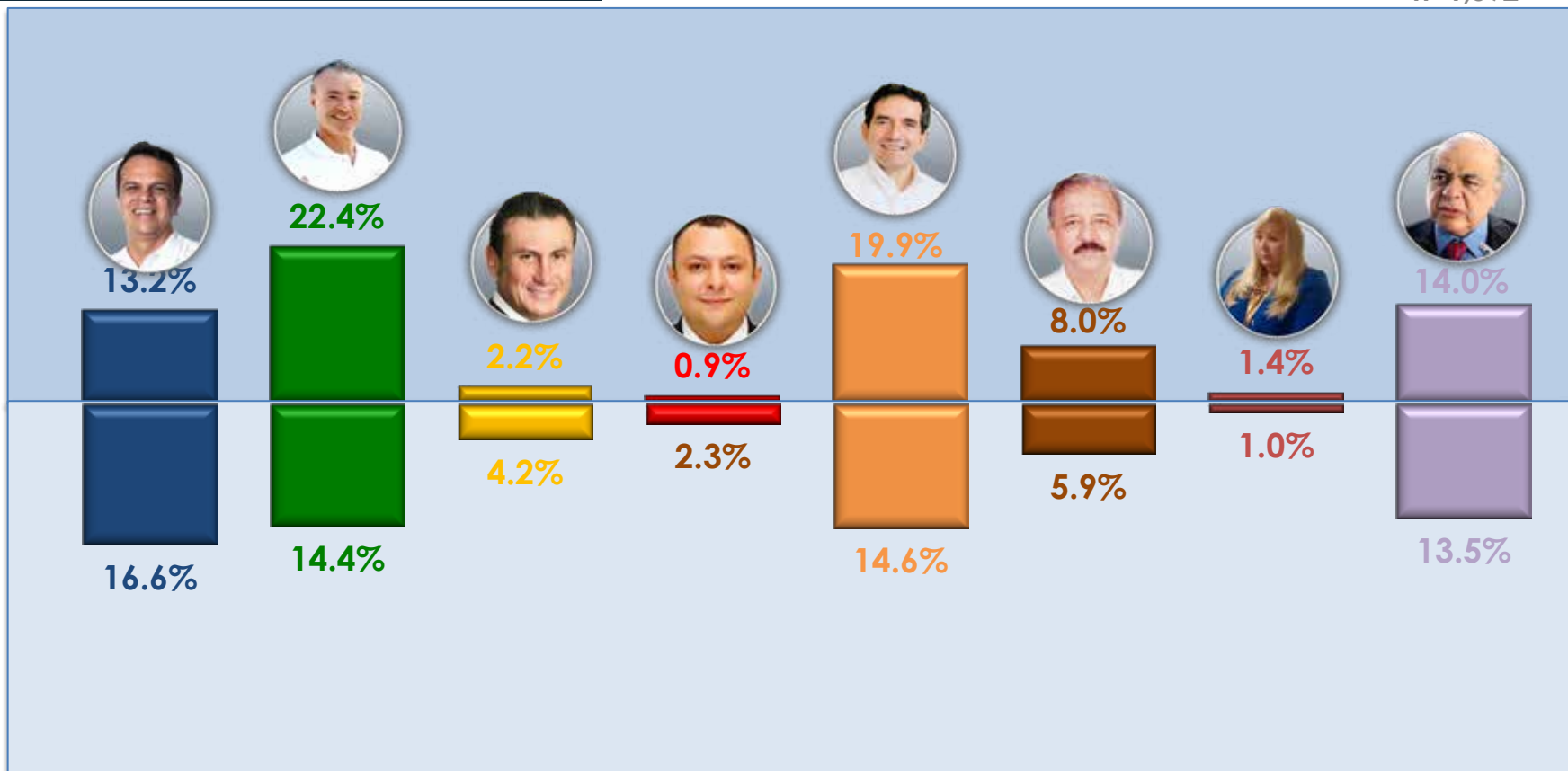


03-Abr

- 0.5% Otro
- 5.7% Ninguno
- 0.7% No voy a votar
- 7.3% No sabe
- 3.8% No contestó

Intención de voto candidato

n=1,592



N=1,310

- 1.4% Otro
- 15.9% Ninguno
- 7.1% No sabe
- 3.1% No contestó

Segunda preferencia candidato*

*Esta pregunta sólo se realizó a quienes respondieron que votarían por algún candidato en la primera intención.

**Esta gráfica muestra la intención de voto SIN los casos donde el encuestado reiteró su respuesta en la intención de voto la segunda intención de voto, es decir los casos incongruentes.



3

NOTA
METODOLÓGICA



Nota metodológica

Información propiedad de Gabinete de Comunicación Estratégica. Todos los derechos reservados.

Universo

- Ciudadanos mayores de 18 años que residen en el estado de Sinaloa y cuentan con credencial de elector vigente.

Técnica de levantamiento

- Encuesta híbrida realizada los días del 01 de abril al 03 de abril de 2016. Se diseñó una muestra de 1,600 encuestas, distribuidas de manera proporcional al tamaño de los municipios y dentro de estos de manera aleatoria. El levantamiento en vivienda se realizó a través de dispositivos móviles, lo cual permite monitorear el lugar en que se está aplicando la entrevista y así garantizar el cumplimiento de la muestra.

| | Encuestas en vivienda | Encuestas telefónicas |
|---------|-----------------------|-----------------------|
| Sinaloa | 800 | 800 |

- Con un nivel de confianza de 95%, el error teórico es $\pm 2.46\%$ a nivel estatal. Los resultados reportados están basados en los estimadores de Horvitz-Thompson, calibrados y redondeados a un decimal.

Marco muestral y selección de la muestra

- Se utilizó como marco de muestreo la más reciente actualización de la lista nominal del INE.
- Muestreo estratificado de asignación proporcional al tamaño.