



FIESTA MEXICANA

08 de septiembre 2016

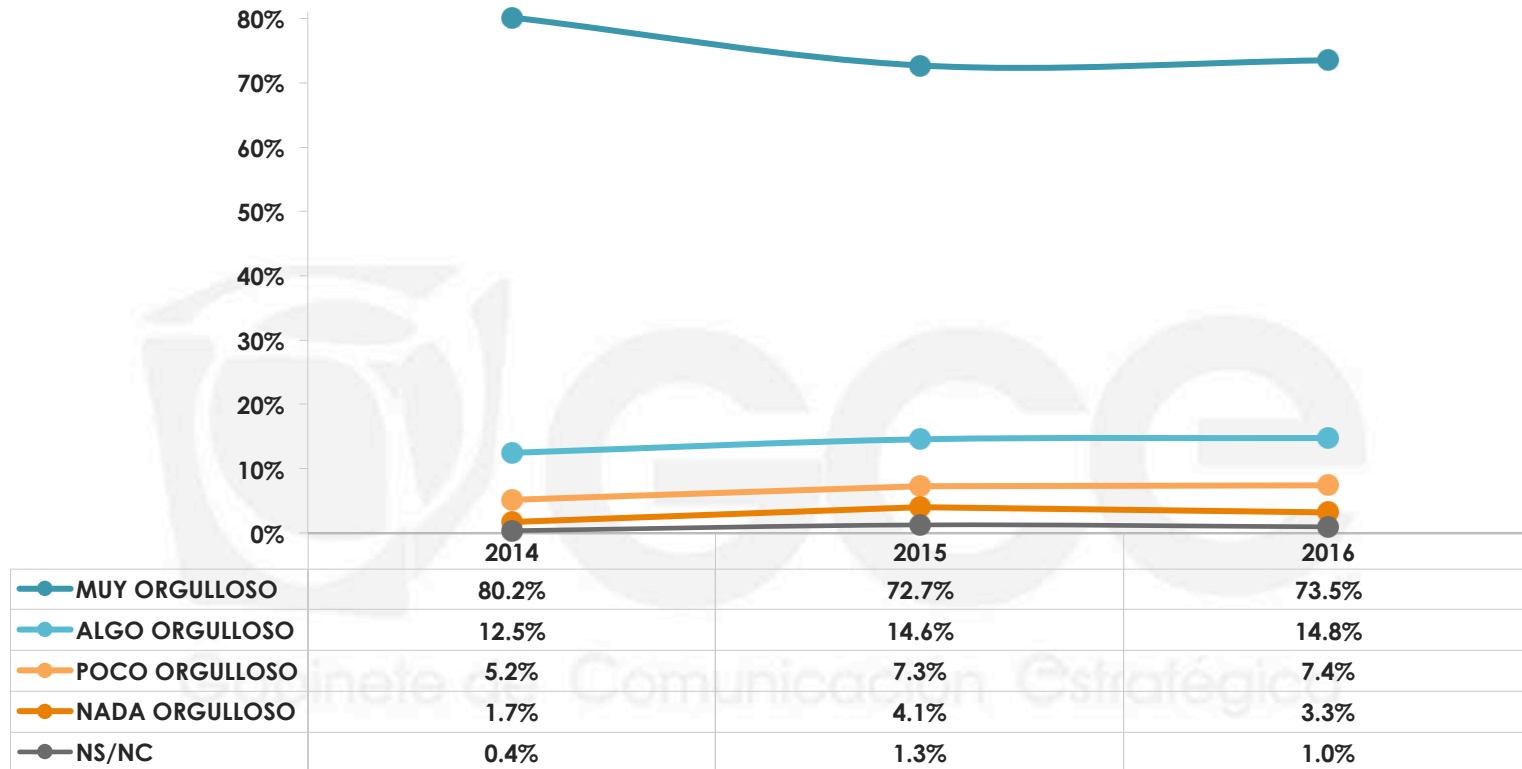
ÍNDICE

ORGULLO MEXICANO	3
FIESTA MEXICANA	7
HÉROES DE INDEPENDENCIA	16

1

ORGULLO MEXICANO

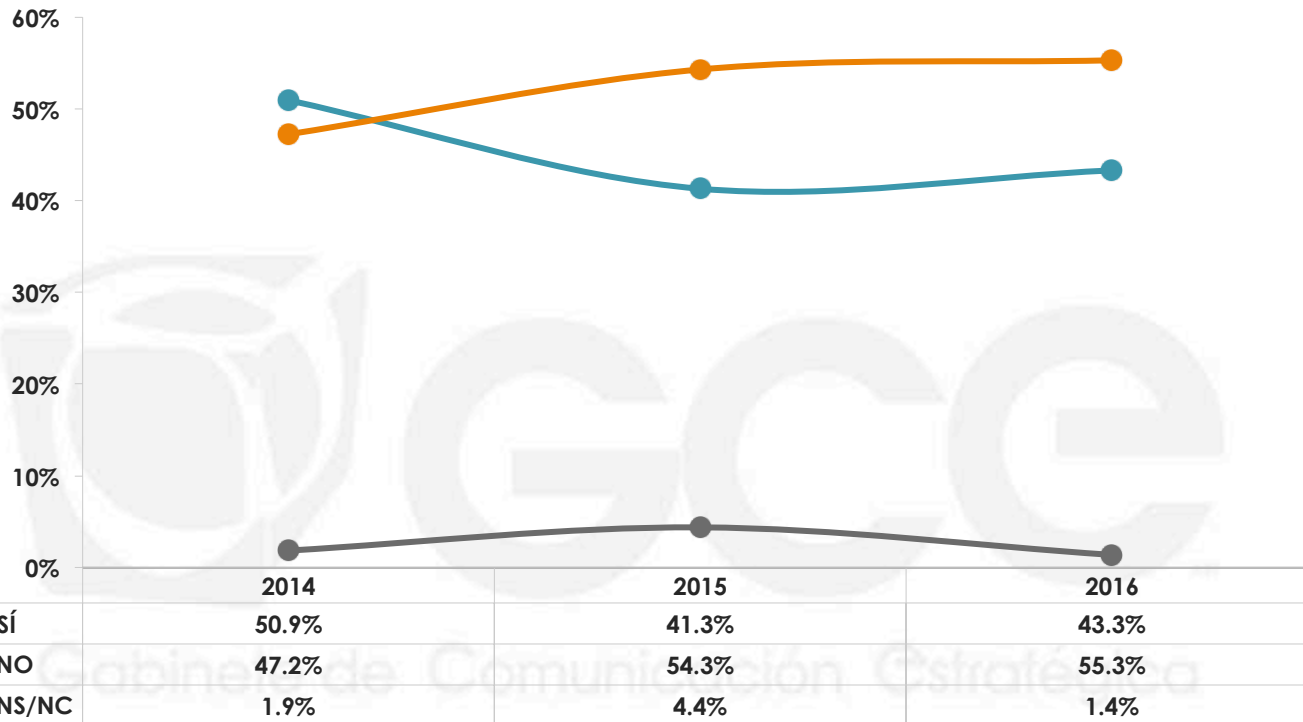
¿Qué tan orgulloso se siente usted de ser mexicano?



	MUY ORGULLOSO	ALGO ORGULLOSO	POCO ORGULLOSO	NADA ORGULLOSO	NS/NC
MASCULINO	71.6%	14.5%	8.2%	4.2%	1.5%
FEMENINO	75.3%	15.0%	6.6%	2.6%	0.5%

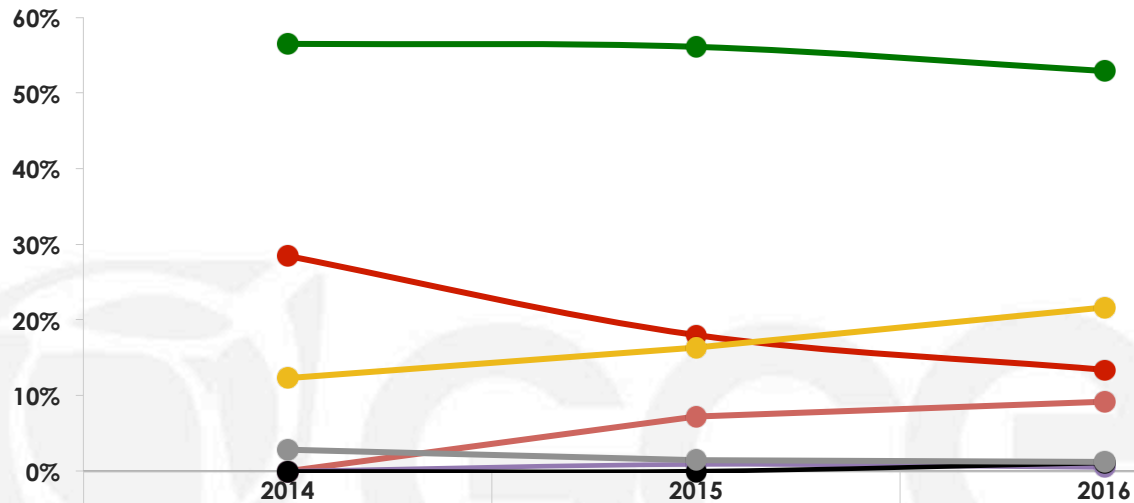
n= 600

Y, ¿durante el mes de septiembre el orgullo de ser mexicano aumenta en relación a otros meses del año?



	SÍ	NO	NS/NC
MASCULINO	39.0%	59.3%	1.7%
FEMENINO	47.2%	51.6%	1.2%

En su opinión, de los tres símbolos patrios ¿cuál es el que más nos representa?



LA BANDERA	56.5%	56.1%	52.9%
EL HIMNO NACIONAL	28.4%	18.0%	13.4%
EL ESCUDO	12.3%	16.3%	21.7%
LOS TRES	0.0%	7.2%	9.2%
OTRO	0.0%	0.9%	0.5%
NINGUNO	0.0%	0.0%	1.1%
NS/NC	2.8%	1.5%	1.2%

LA BANDERA EL HIMNO NACIONAL EL ESCUDO LOS TRES OTRO NINGUNO NS/NC

Sexo	LA BANDERA	EL HIMNO NACIONAL	EL ESCUDO	LOS TRES	OTRO	NINGUNO	NS/NC
	MASCULINO	53.1%	14.1%	22.9%	7.1%	0.4%	1.6%
FEMENINO	52.8%	12.8%	20.6%	11.2%	0.5%	0.6%	1.5%

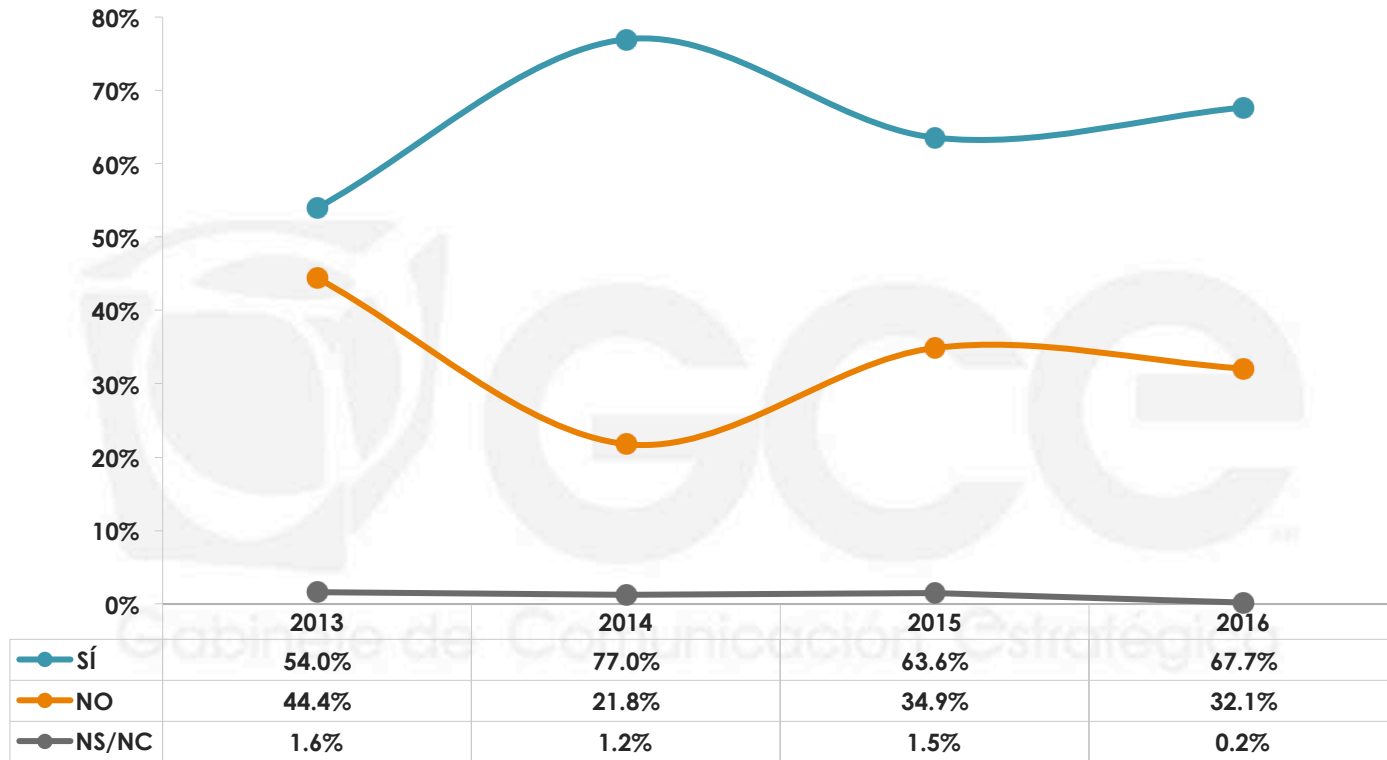
n= 600



2

FIESTA MEXICANA

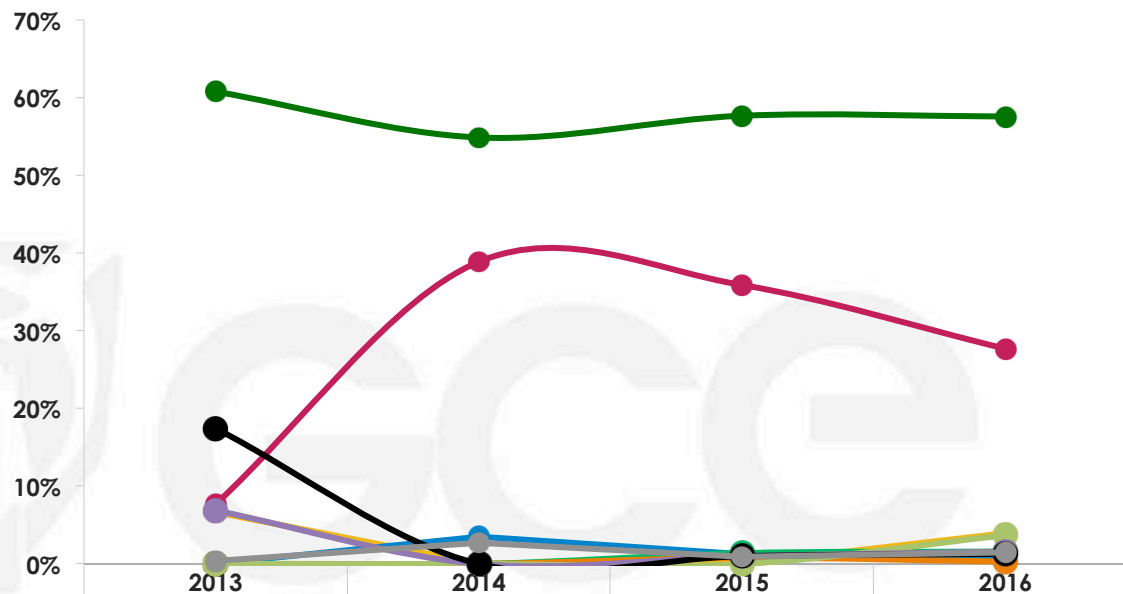
¿Celebra usted el Día de la Independencia de México?



	SÍ	NO	NS/NC
MASCULINO	68.7%	31.3%	0.0%
FEMENINO	66.8%	32.9%	0.3%

n= 600

*Respuestas espontáneas



	2013	2014	2015	2016
REUNIÓN/ FIESTA EN CASA	60.8%	54.9%	57.7%	57.6%
ACUDE A ALGUNA PLAZA O AYUNTAMIENTO	7.7%	38.9%	35.9%	27.7%
VE EL GRITO POR LA TV	6.7%	0.0%	0.0%	4.0%
SALE A ALGÚN RESTAURANTE O BAR	0.0%	3.5%	1.3%	0.7%
CON ADORNOS O TRAJES TÍPICOS DE LA FECHA	0.0%	0.0%	1.4%	1.6%
VIAJA A VISITAR FAMILIARES	0.0%	0.0%	0.8%	0.3%
ASISTE A FESTIVALES/DESFILES	0.0%	0.0%	0.0%	3.7%
OTRO	6.9%	0.0%	1.0%	1.6%
NO CELEBRA	17.5%	0.0%	1.0%	1.3%
NS/NC	0.4%	2.7%	0.9%	1.5%

*Sólo se realizó esta pregunta a quienes celebran el Día de la Independencia de México.

*Respuestas espontáneas

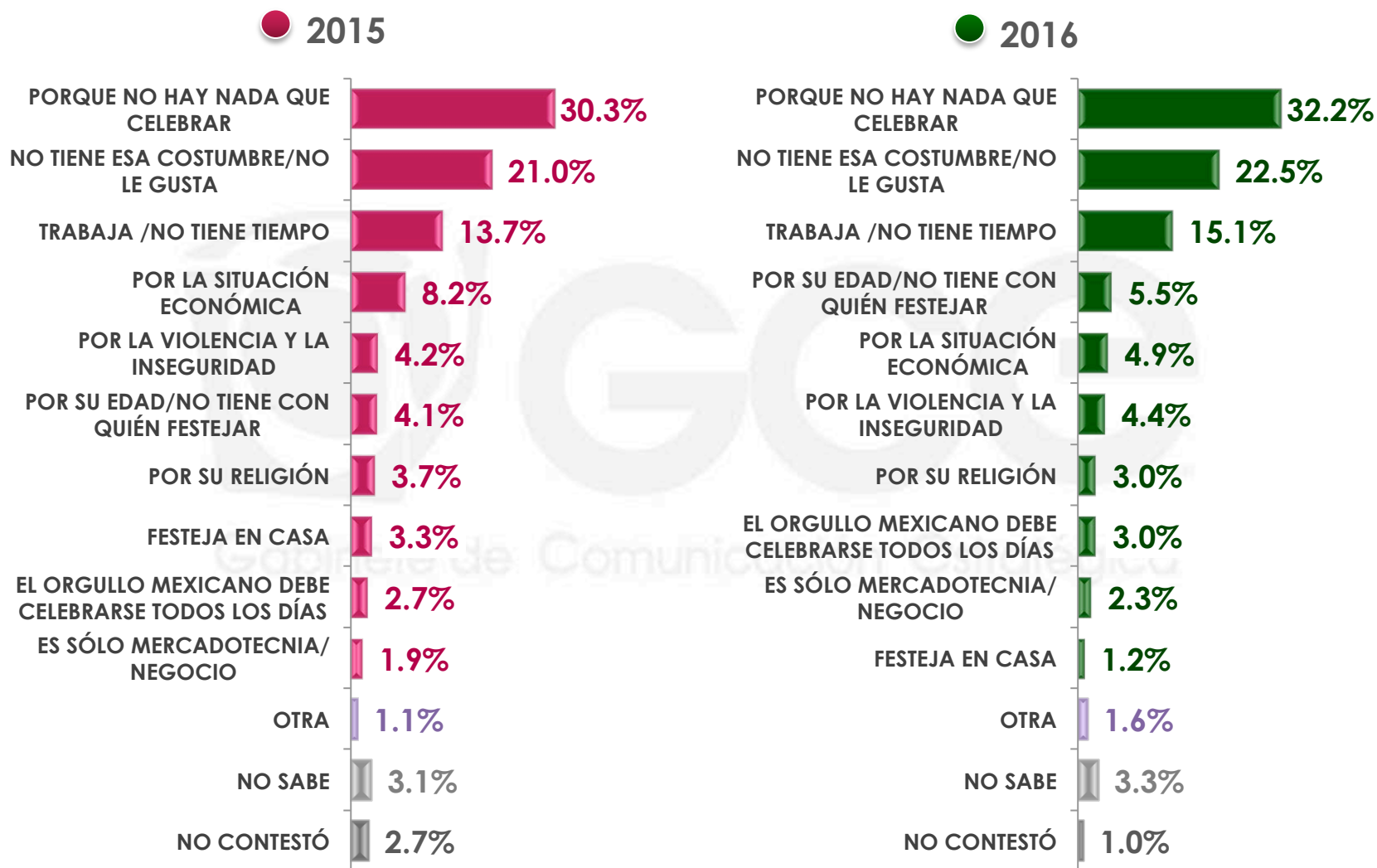
		REUNIÓN/ FIESTA EN CASA	ACUDE A ALGUNA PLAZA O AYUNTAMIENTO	VE EL GRITO POR LA TV	SALE A ALGÚN RESTAURANTE O BAR	CON ADORNOS O TRAJES TÍPICOS DE LA FECHA
Sexo	MASCULINO	58.9%	26.6%	3.3%	1.2%	0.8%
	FEMENINO	56.4%	28.8%	4.7%	0.3%	2.3%

		VIAJA A VISITAR FAMILIARES	ASISTE A FESTIVALES/ DESFILES	OTRA	NO CELEBRA	NS/NC
Sexo	MASCULINO	0.0%	3.0%	1.9%	1.5%	2.8%
	FEMENINO	0.5%	4.2%	1.3%	1.0%	0.5%

*Sólo se realizó esta pregunta a quienes celebran el Día de la Independencia de México.

***Respuestas espontáneas**

¿Por qué razón no celebra usted el Día de la Independencia?*



*Sólo se realizó esta pregunta a quienes no celebran el Día de la Independencia de México.

¿Por qué razón no celebra usted el Día de la Independencia?*

*Respuestas espontáneas

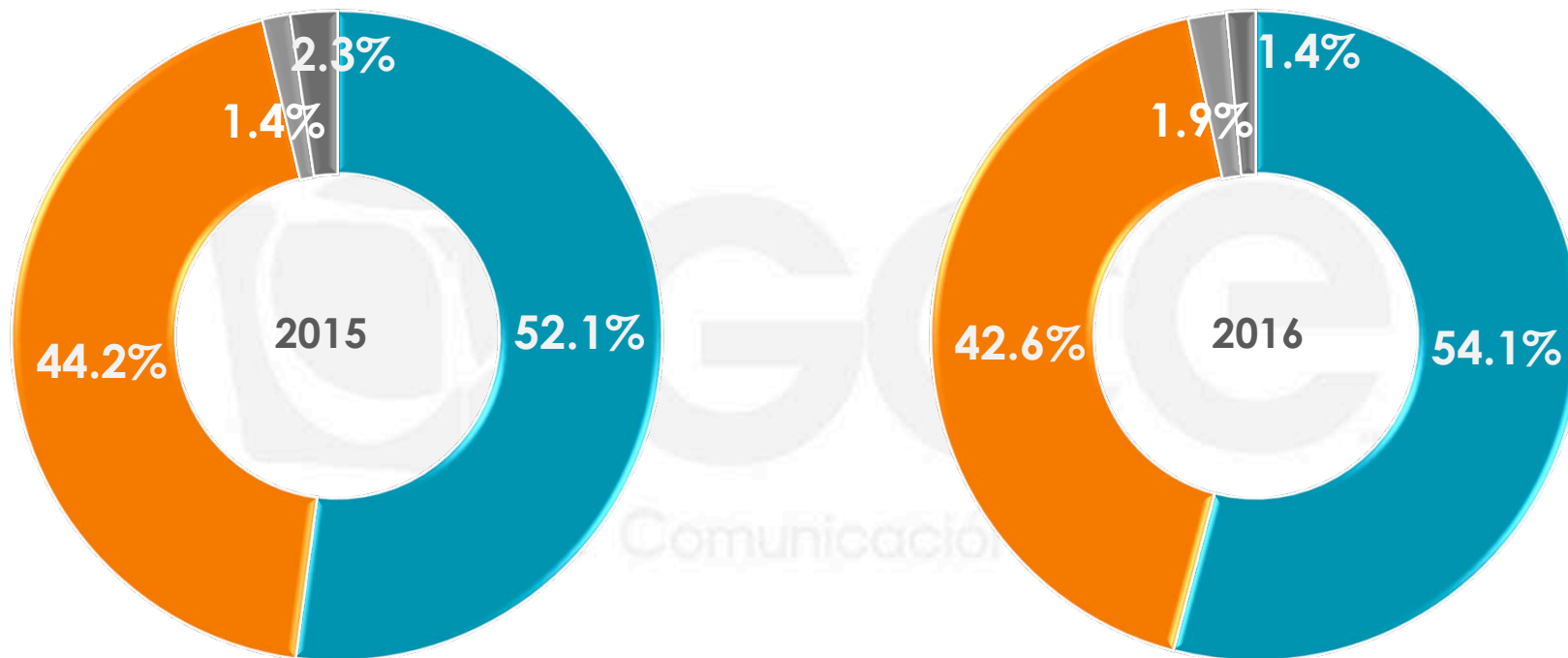
	PORQUE NO HAY NADA QUE CELEBRAR	NO TIENE ESA COSTUMBRE/NO LE GUSTA	TRABAJA /NO TIENE TIEMPO	POR SU EDAD/NO TIENE CON QUIÉN FESTEJAR	POR LA SITUACIÓN ECONÓMICA	POR LA VIOLENCIA Y LA INSEGURIDAD
MASCULINO	34.2%	16.3%	17.2%	5.2%	4.4%	7.2%
FEMENINO	30.4%	28.0%	13.3%	5.8%	5.4%	1.9%

	POR SU RELIGIÓN	EL ORGULLO MEXICANO DEBE CELEBRARSE TODOS LOS DÍAS	ES SÓLO MERCADOTECNIA/ NEGOCIO	FESTEJA EN CASA	OTRA	NO SABE	NO CONTESTÓ
MASCULINO	4.5%	3.0%	4.0%	0.0%	0.7%	1.8%	1.5%
FEMENINO	1.8%	3.0%	0.8%	2.2%	2.4%	4.5%	0.5%

*Sólo se realizó esta pregunta a quienes no celebran el Día de la Independencia de México.

De acuerdo con la situación actual del país, ¿usted cree que hay motivos o no hay motivos para celebrar el Día de la Independencia?

● SÍ HAY MOTIVOS ● NO HAY MOTIVOS ● NO SABE ● NO CONTESTÓ



	SÍ HAY MOTIVOS	NO HAY MOTIVOS	NO SABE	NO CONTESTÓ
Sexo				
MASCULINO	53.0%	44.4%	0.8%	1.8%
FEMENINO	55.1%	40.8%	2.9%	1.2%

¿Qué acción del gobierno le haría a usted sentirse con muchas ganas de celebrar el 15 de septiembre?



n= 600

¿Qué acción del gobierno le haría a usted sentirse con muchas ganas de celebrar el 15 de septiembre?

*Respuestas espontáneas

		QUE CUMPLA/ TRABAJE/ HAGA CAMBIOS PARA MEJORAR EL PAÍS	ACABAR CON LA DELINCUENCIA/ MAYOR SEGURIDAD EN EL PAÍS	CAMBIAR DE PRESIDENTE/ CAMBIO DE GOBIERNO	ACABAR CON LA CORRUPCIÓN	PROMOVER EL DÍA DE LA INDEPENDENCIA DE MÉXICO/ TRADICIÓN	QUE VEA POR EL PUEBLO/APOYE MÁS A LOS MEXICANOS
Sexo	MASCULINO	11.3%	11.3%	8.1%	7.9%	7.5%	4.4%
	FEMENINO	14.8%	9.9%	7.3%	6.2%	4.1%	4.4%
		MAYORES EMPLEOS/ SUELDOS	MEJORAR LA SITUACIÓN ECONÓMICA DEL PAÍS	QUE FUERA UN GOBIERNO HONESTO	ACABAR CON LA IMPUNIDAD/ INJUSTICIA	QUE RESUELVAN EL PROBLEMA MAGISTERIAL	NO DEPENDE DEL GOBIERNO/YA ES UNA COSTUMBRE
Sexo	MASCULINO	3.5%	4.0%	4.1%	2.4%	0.4%	0.6%
	FEMENINO	3.7%	3.1%	2.7%	2.9%	2.7%	2.4%
		OTRO	NINGUNA/ YA NO DAN GANAS		NO SABE	NO CONTESTÓ	
Sexo	MASCULINO	2.9%	13.7%		12.0%	5.9%	
	FEMENINO	1.9%	9.4%		16.9%	7.6%	

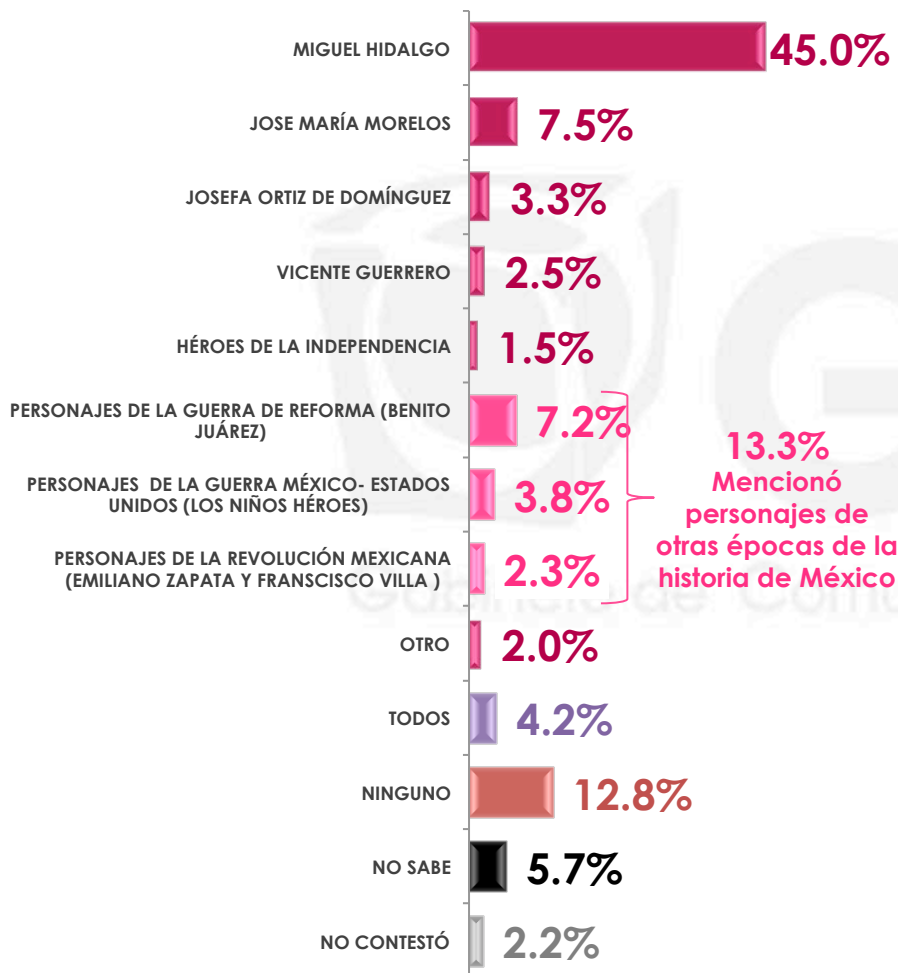
3

HÉROES DE INDEPENDENCIA

Hablando sobre nuestros héroes de la independencia, ¿a quién considera usted como su héroe de la independencia favorito?

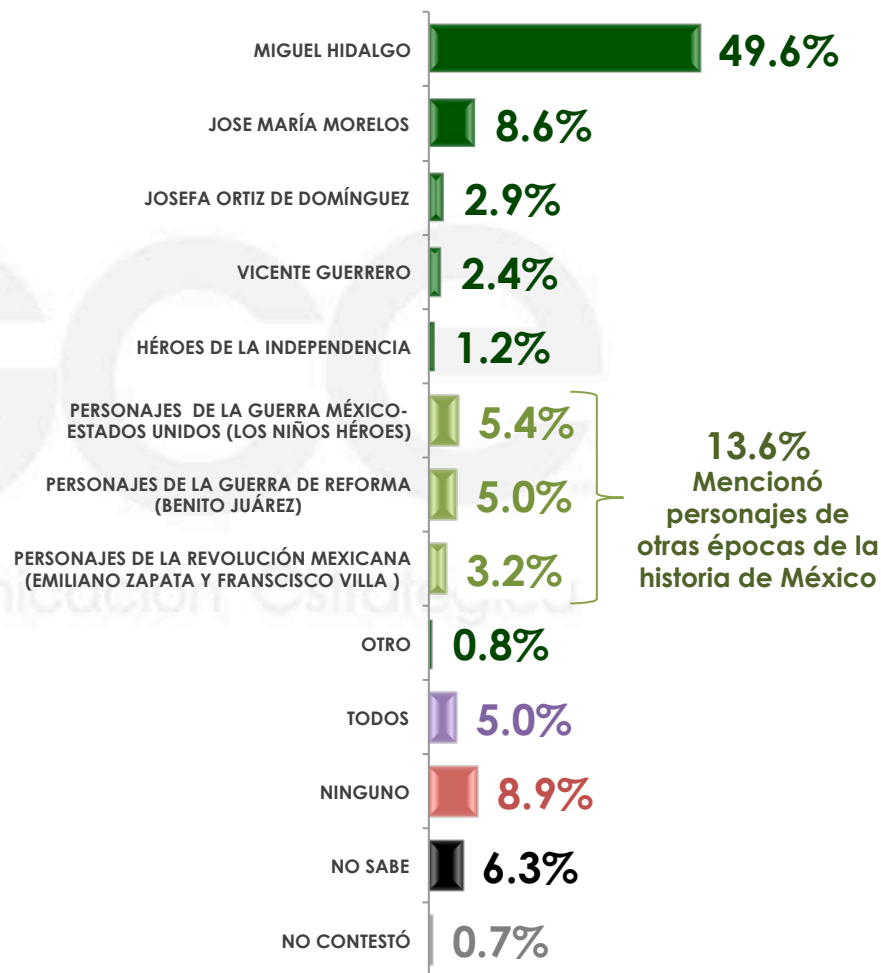
*Respuestas espontáneas

● 2015



13.3%
Mencionó
personajes de
otras épocas de la
historia de México

● 2016



13.6%
Mencionó
personajes de
otras épocas de la
historia de México

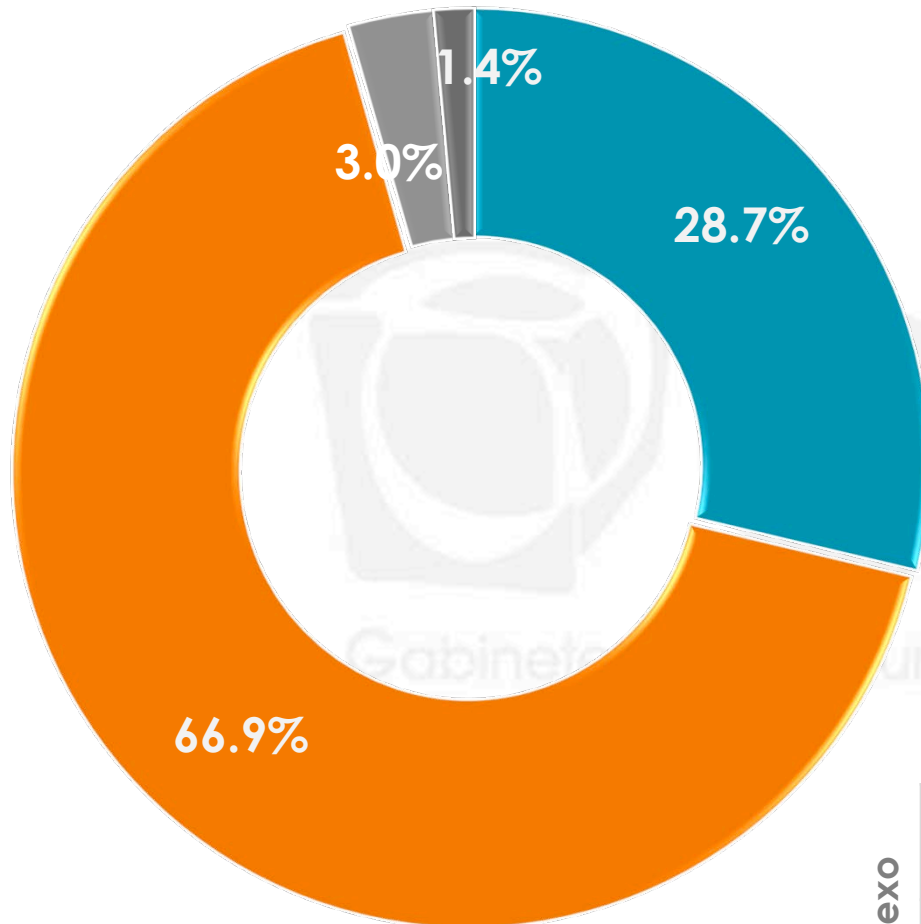
Hablando sobre nuestros héroes de la independencia, ¿a quién considera usted como su héroe de la independencia favorito?

*Respuestas espontáneas

		MIGUEL HIDALGO	JOSE MARÍA MORELOS	JOSEFA ORTIZ DE DOMÍNGUEZ	VICENTE GUERRERO	HÉROES DE LA INDEPENDENCIA	PERSONAJES DE LA GUERRA MÉXICO-ESTADOS UNIDOS (LOS NIÑOS HÉROES)
Sexo	MASCULINO	44.4%	14.0%	0.5%	2.6%	1.0%	4.9%
	FEMENINO	54.4%	3.6%	5.1%	2.2%	1.4%	5.8%

		PERSONAJES DE LA GUERRA DE REFORMA (BENITO JUÁREZ)	PERSONAJES DE LA REVOLUCIÓN MEXICANA (EMILIANO ZAPATA Y FRANCISCO VILLA)	OTRO	TODOS	NINGUNO	NO SABE	NO CONTESTÓ
Sexo	MASCULINO	5.9%	4.4%	0.6%	7.3%	10.3%	4.0%	0.1%
	FEMENINO	4.2%	1.9%	0.9%	2.8%	7.6%	8.5%	1.6%

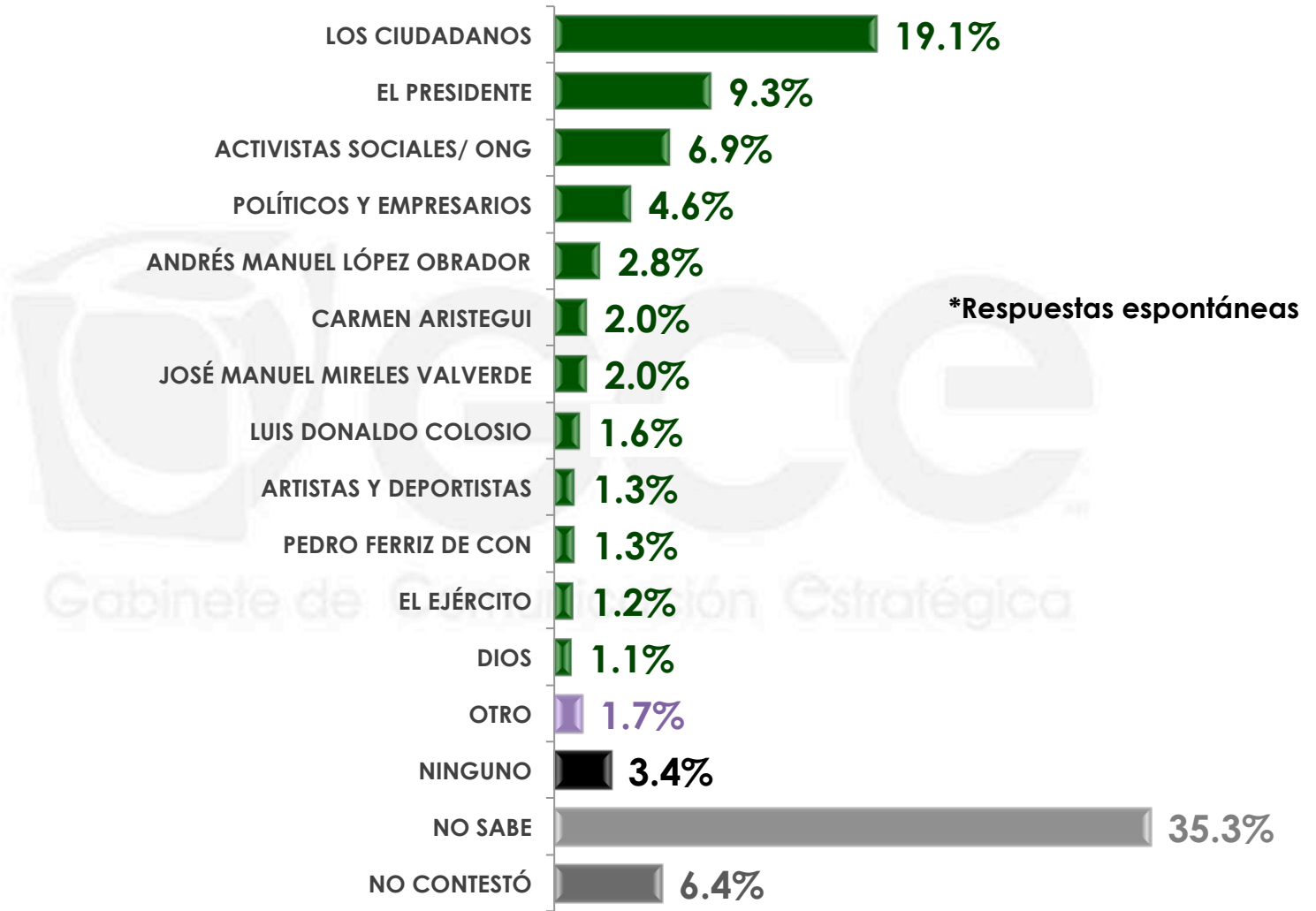
En la actualidad, ¿considera usted que existe o no existe alguien que pueda considerarse un héroe de nuestro país, ya sea por su capacidad para enfrentar las injusticias en el país o por su lucha por ayudar a los más necesitados?



- SÍ EXISTE
- NO EXISTE
- NO SABE
- NO CONTESTÓ

	SÍ EXISTE	NO EXISTE	NO SABE	NO CONTESTÓ
Sexo MASCULINO	31.0%	64.5%	2.6%	1.9%
FEMENINO	26.5%	69.1%	3.4%	1.0%

Y, ¿quién considera que puede considerarse un héroe en nuestro país?*



*Esta pregunta sólo se realizó a quienes consideran que actualmente sí existe alguien que pueda considerarse un héroe de nuestro país.

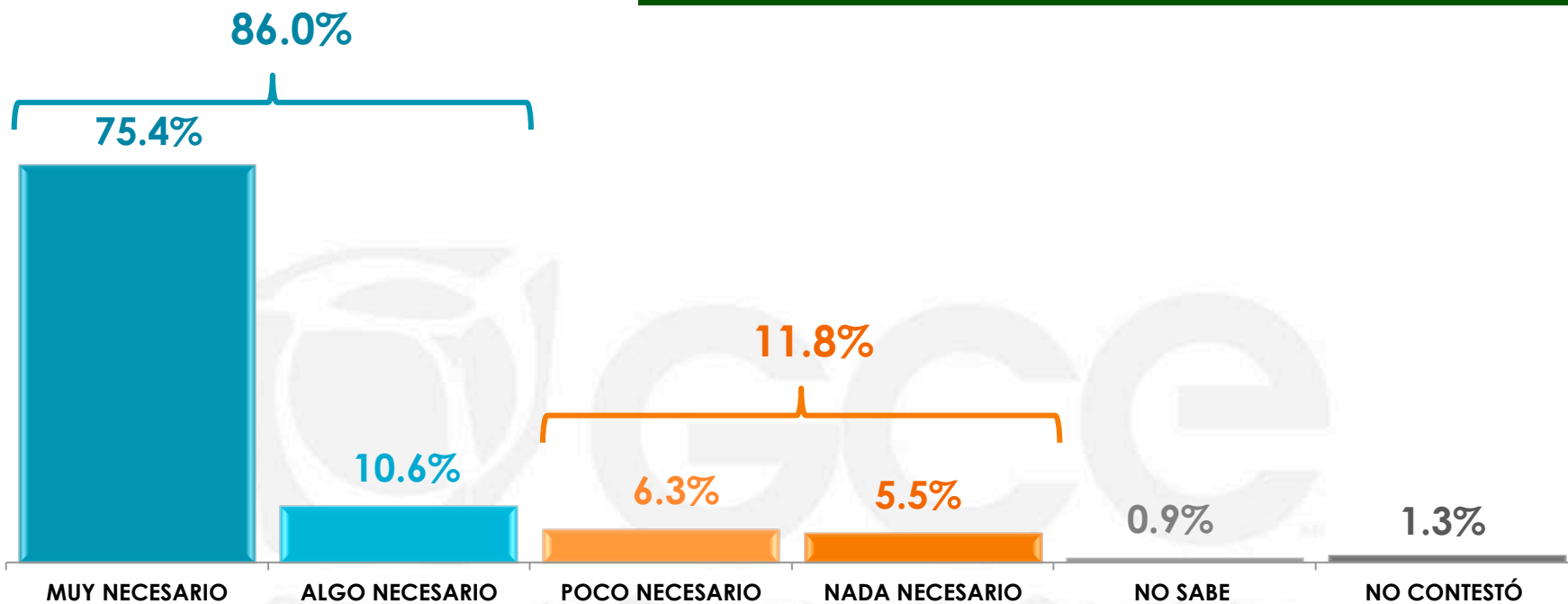
Y, ¿quién considera que puede considerarse un héroe en nuestro país?*

*Respuestas espontáneas

	LOS CIUDADANOS	EL PRESIDENTE	ACTIVISTAS SOCIALES/ ONG	POLÍTICOS Y EMPRESARIOS	ANDRÉS MANUEL LÓPEZ OBRADOR	CARMEN ARISTEGUI	
Sexo	MASCULINO	24.2%	8.5%	3.1%	5.3%	3.6%	1.8%
	FEMENINO	13.5%	10.1%	11.1%	3.8%	1.9%	2.2%
	JOSÉ MANUEL MIRELES VALVERDE	LUIS DONALDO COLOSIO	ARTISTAS Y DEPORTISTAS	PEDRO FERRIZ DE CON	EL EJÉRCITO		
Sexo	MASCULINO	3.9%	1.9%	1.7%	1.4%	0.0%	
	FEMENINO	0.0%	1.3%	0.8%	1.3%	2.4%	
	DIOS	OTRO	NINGUNO	NO SABE	NO CONTESTÓ		
Sexo	MASCULINO	0.0%	0.0%	2.2%	34.7%	7.7%	
	FEMENINO	2.3%	3.6%	4.6%	36.0%	5.1%	

*Esta pregunta sólo se realizó a quienes consideran que actualmente sí existe alguien que pueda considerarse un héroe de nuestro país.

Y, ¿qué tan necesario considera que existan en la actualidad estas personas o héroes que luchen por mejorar el país en el que vivimos?



Sexo	MUY NECESARIO	ALGO NECESARIO	POCO NECESARIO	NADA NECESARIO	NO SABE	NO CONTESTÓ
MASCULINO	73.5%	11.4%	6.9%	5.3%	0.9%	2.0%
FEMENINO	77.2%	9.8%	5.8%	5.6%	0.8%	0.8%

Universo

- Ciudadanos mayores de 18 años que residen en la República Mexicana y cuentan con línea telefónica en su hogar.

Técnica de levantamiento

- Encuesta telefónica realizada el 10 de septiembre de 2013; el 09 de septiembre de 2014; el 09 de septiembre de 2015; y el 07 y 08 de septiembre de 2016.

Tamaño de la muestra y su precisión estadística

- Se diseñó una muestra de 600 encuestas, distribuidas en los 32 estados del país para mantener tanto proporcionalidad como dispersión óptimas. Con un nivel de confianza de 95%, el error teórico es de $\pm 4.0\%$ a nivel nacional.
- Los resultados reportados están basados en los estimadores de Horvitz-Thompson, calibrados y redondeados a un decimal.

Marco muestral y selección de la muestra

- Se utilizó como marco de muestreo la lista nominal actualizada del INE.
- Muestreo estratificado de asignación proporcional al tamaño.