



# DÍA DE LA GUADALUPANA

06 de diciembre de 2016

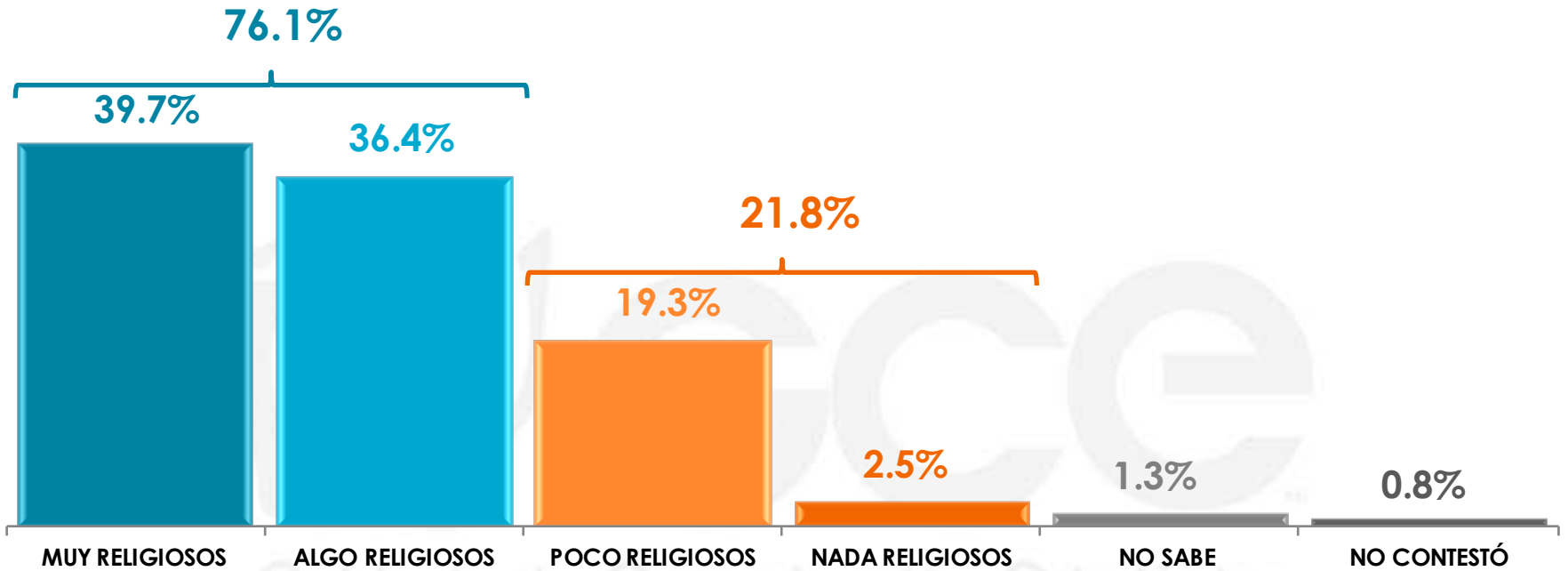
# ÍNDICE

RELIGIÓN .....	<b>3</b>
CELEBRACIÓN DEL DÍA DE LA VIRGEN DE GUADALUPE .....	<b>9</b>
AFECCIONES DEBIDO A LAS PEREGRINACIONES .....	<b>18</b>
RIESGOS A LOS QUE SE EXPONEN LOS PEREGRINOS .....	<b>22</b>

# 1

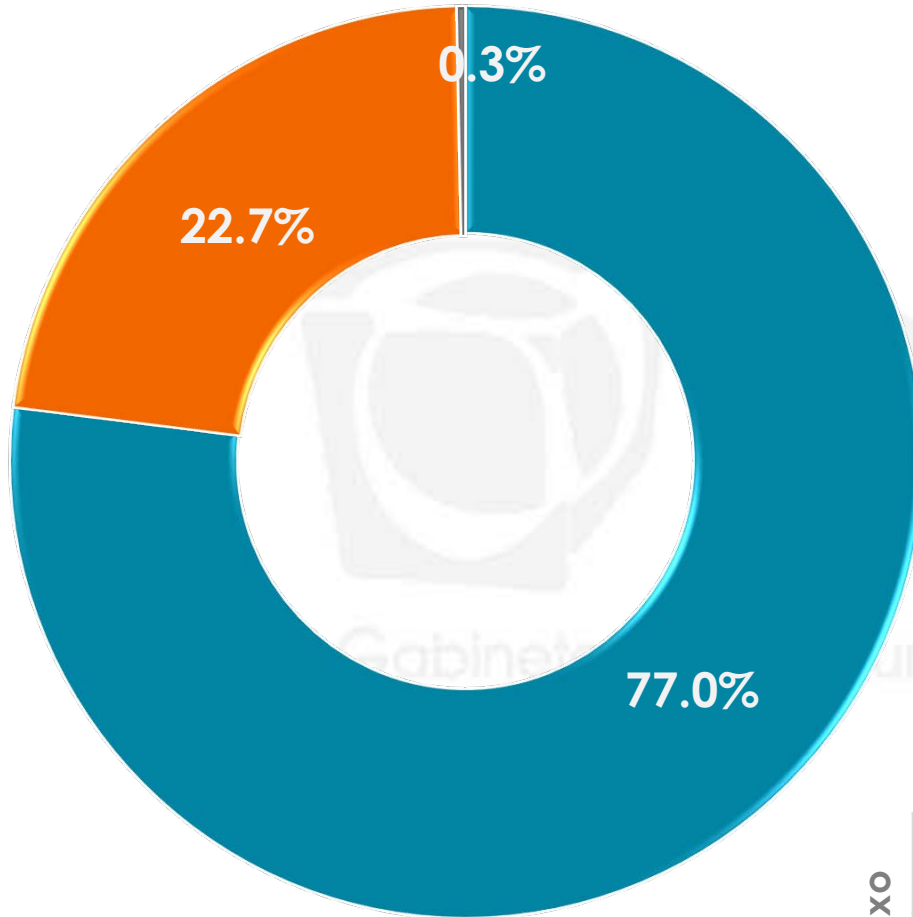
## RELIGIÓN

¿Qué tan religiosos diría usted que son los mexicanos: muy religiosos, algo, poco o nada religiosos?



	MUY RELIGIOSOS	ALGO RELIGIOSOS	POCO RELIGIOSOS	NADA RELIGIOSOS	NO SABE	NO CONTESTÓ
<b>Sexo</b> MASCULINO	37.6%	36.3%	20.9%	2.6%	1.1%	1.5%
FEMENINO	41.5%	36.4%	17.9%	2.3%	1.5%	0.4%

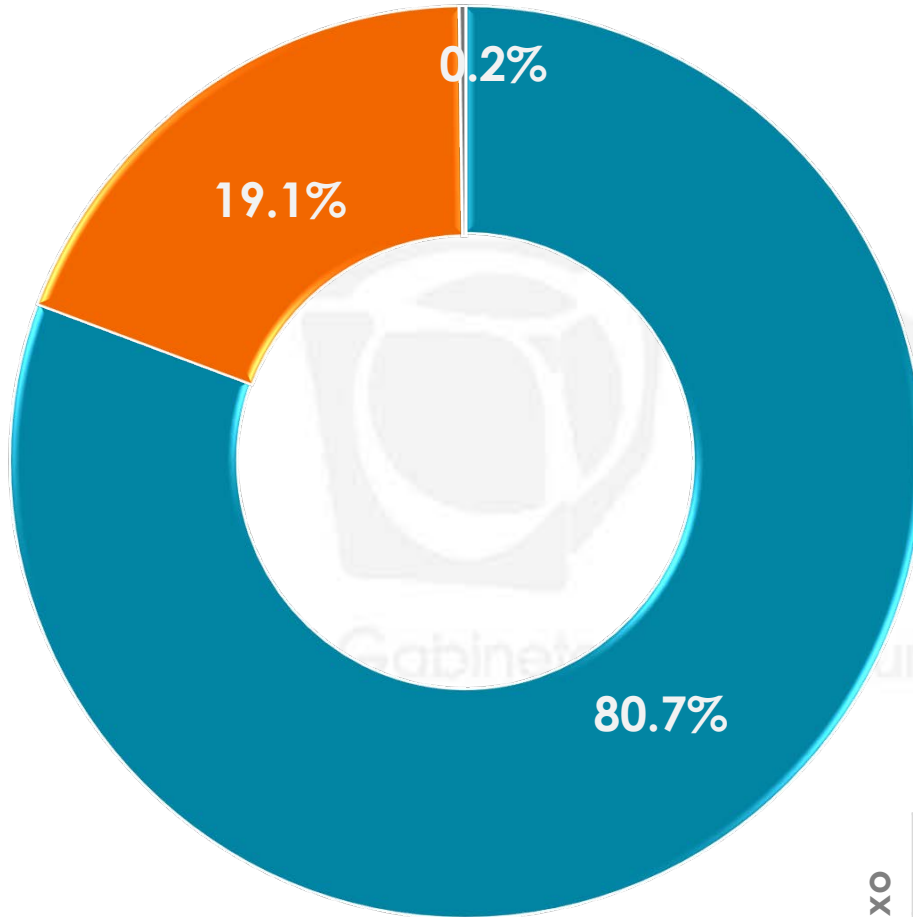
## Y, ¿usted diría que pertenece a alguna religión?



- SÍ
- NO
- NO CONTESTÓ

	SÍ	NO	NO CONTESTÓ
Sexo			
MASCULINO	74.1%	25.4%	0.5%
FEMENINO	79.6%	20.3%	0.1%

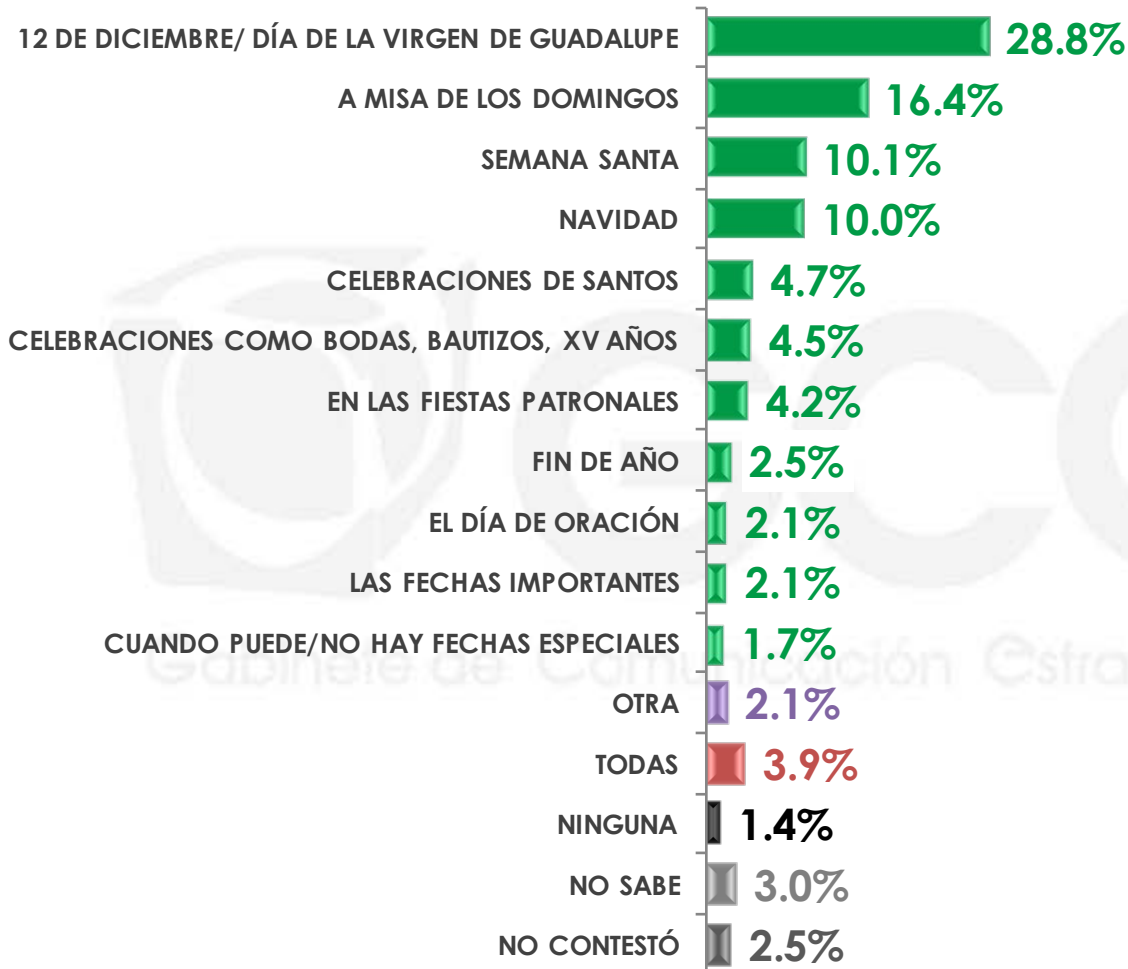
## ¿Usted acostumbra ir a misa o a la iglesia en festividades religiosas?



- SÍ
- NO
- NO CONTESTÓ

	SÍ	NO	NO CONTESTÓ
Sexo			
MASCULINO	81.5%	18.3%	0.2%
FEMENINO	80.0%	19.8%	0.2%

## ¿A qué festividades acostumbra ir?



**\*Respuestas espontáneas.**

¿A qué festividades acostumbra ir?

\*Respuestas espontáneas.

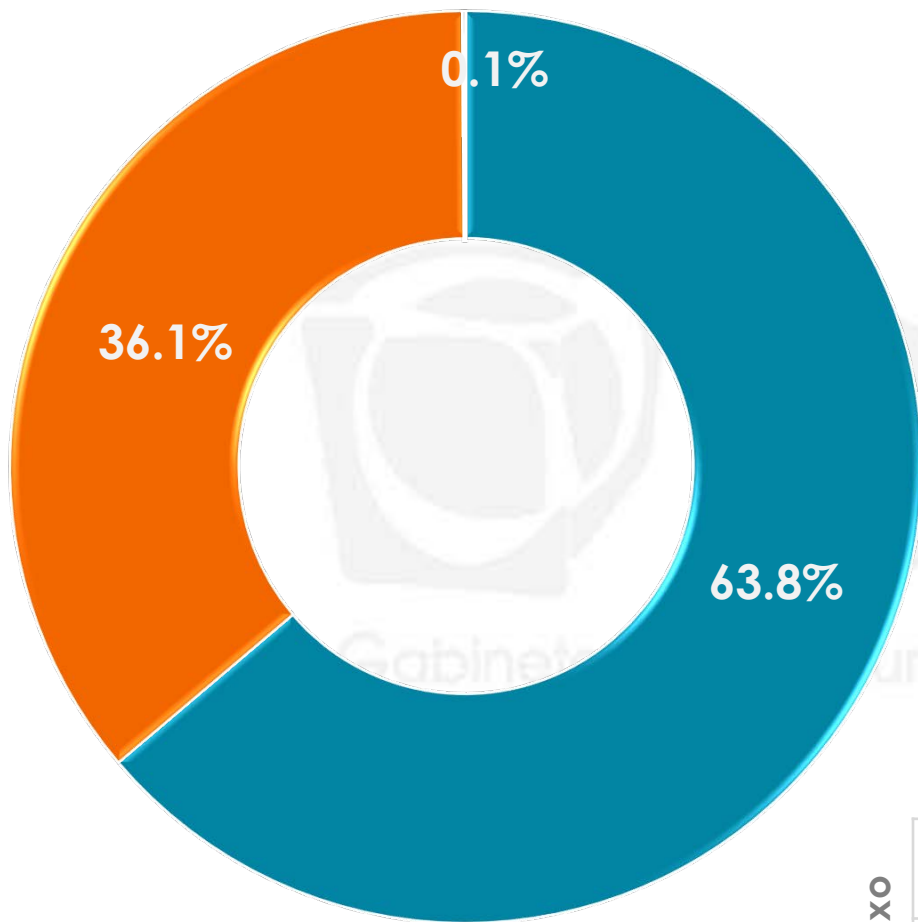
		12 DE DICIEMBRE/ DÍA DE LA VIRGEN DE GUADALUPE	A MISA DE LOS DOMINGOS	SEMANA SANTA	NAVIDAD	CELEBRACIONES DE SANTOS	CELEBRACIONES COMO BODAS, BAUTIZOS, XV AÑOS
Sexo	MASCULINO	28.0%	17.2%	10.9%	9.4%	3.1%	6.0%
	FEMENINO	29.6%	15.7%	9.5%	10.4%	6.1%	3.2%
		EN LAS FIESTAS PATRONALES	FIN DE AÑO	EL DÍA DE ORACIÓN	LAS FECHAS IMPORTANTES	CUANDO PUEDE/NO HAY FECHAS ESPECIALES	
Sexo	MASCULINO	5.5%	3.6%	1.7%	2.8%	1.8%	
	FEMENINO	3.0%	1.5%	2.4%	1.4%	1.7%	
		OTRA	TODAS	NINGUNA	NO SABE	NO CONTESTÓ	
	MASCULINO	0.0%	3.2%	1.1%	3.0%	2.7%	
	FEMENINO	4.0%	4.5%	1.7%	3.1%	2.2%	



2

**CELEBRACIÓN DEL DÍA DE LA VIRGEN  
DE GUADALUPE**

¿Usted y su familia acostumbran celebrar el día 12 de diciembre “Día de la Virgen de Guadalupe”?



- SÍ
- NO
- NO CONTESTÓ

	SÍ	NO	NO CONTESTÓ
MASCULINO	62.1%	37.6%	0.3%
FEMENINO	65.3%	34.7%	0.0%

n= 600

## ¿De qué manera usted celebra el día 12 de diciembre “Día de la Virgen de Guadalupe”?\*



**\*Respuestas espontáneas.**

\*Esta pregunta sólo se realizó a quienes acostumbra celebrar el día 12 de diciembre “Día de la Virgen de Guadalupe”.

## ¿De qué manera usted celebra el día 12 de diciembre “Día de la Virgen de Guadalupe”?\*

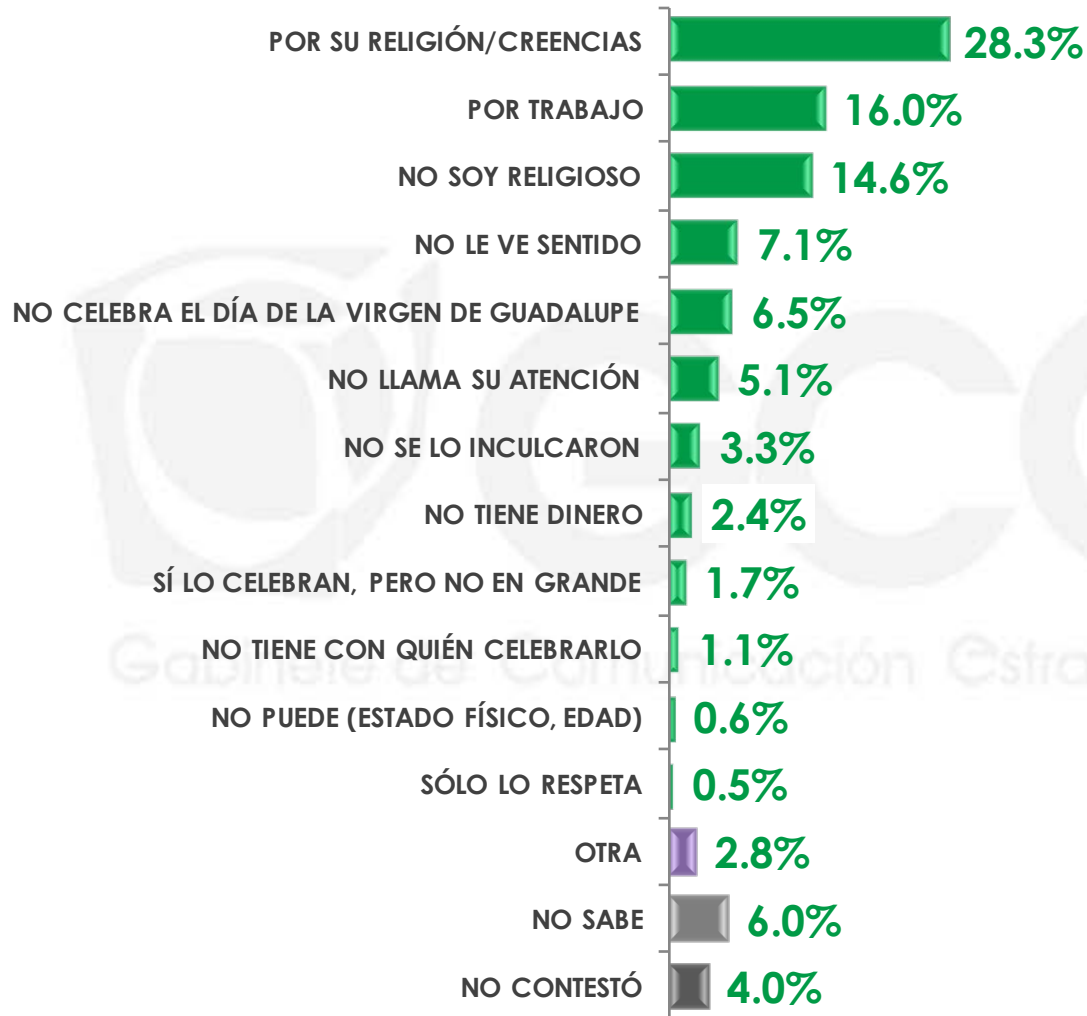
### \*Respuestas espontáneas.

	VA A LA MISA EN SU IGLESIA MÁS CERCANA	REZAN UN ROSARIO	LE CANTA LAS MAÑANITAS	UN CONVIVIO/ CENA CON LA FAMILIA	VISITA LA BASÍLICA DE GUADALUPE	ASISTIENDO A PEREGRINACIONES/ PROCESIONES
<b>MASCULINO</b>	56.5%	7.4%	7.7%	9.8%	3.5%	2.7%
<b>FEMENINO</b>	55.2%	9.4%	8.6%	4.4%	5.4%	3.2%

	PONE VELADORAS Y FLORES	COLOCA UN ALTAR/ LO ARREGLAN	AGRADECIENDO Y RECORDANDO CON DEVOCIÓN	HACE UNA MISA EN SU CASA	OTRA	NO LO CELEBRA	NO CONTESTÓ
<b>MASCULINO</b>	2.1%	0.9%	1.4%	1.7%	2.9%	1.7%	1.7%
<b>FEMENINO</b>	2.5%	2.9%	2.4%	1.1%	2.5%	0.5%	1.9%

\*Esta pregunta sólo se realizó a quienes acostumbra celebrar el día 12 de diciembre “Día de la Virgen de Guadalupe”.

## ¿Cuál es la principal razón por la que usted no celebra el 12 de diciembre "Día de la Virgen de Guadalupe"?



**\*Respuestas espontáneas.**

\*Esta pregunta sólo se realizó a quienes no acostumbran celebrar el día 12 de diciembre "Día de la Virgen de Guadalupe".

¿Cuál es la principal razón por la que usted no celebra el 12 de diciembre “Día de la Virgen de Guadalupe”?\*

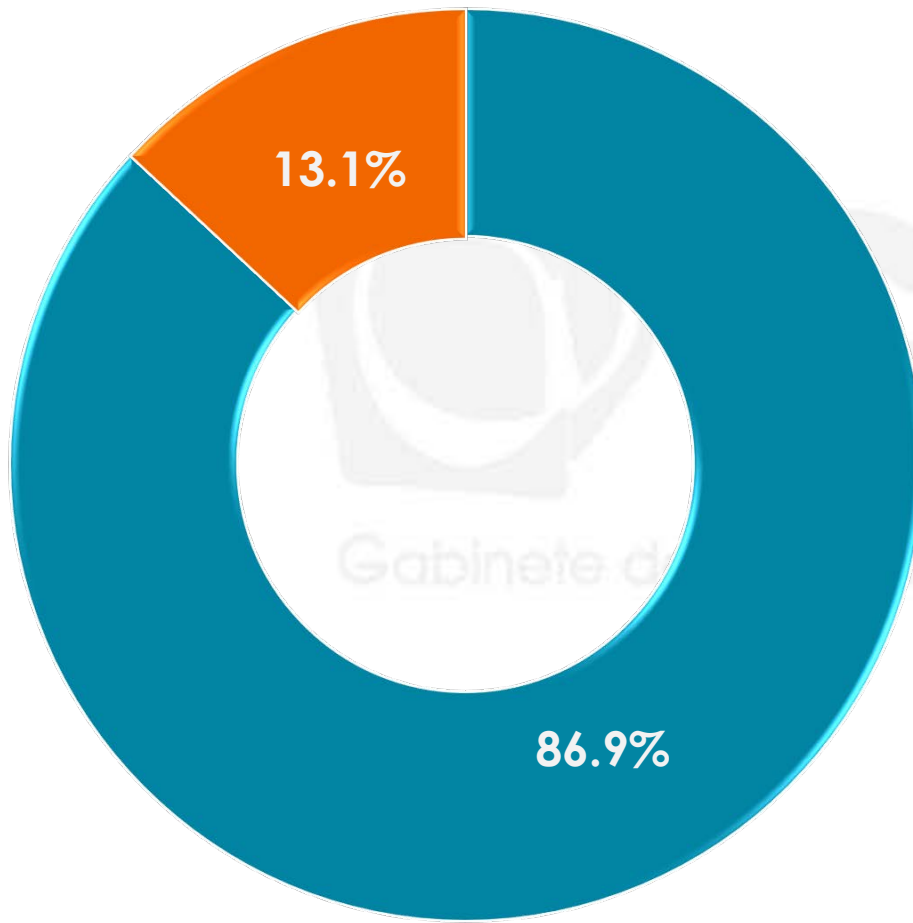
**\*Respuestas espontáneas.**

	POR SU RELIGIÓN/ CREENCIAS	POR TRABAJO	NO SOY RELIGIOSO	NO LE VE SENTIDO	NO CELEBRA EL DÍA DE LA VIRGEN DE GUADALUPE	NO LLAMA SU ATENCIÓN	NO SE LO INCULCARON
<b>MASCULINO</b>	26.3%	17.6%	16.6%	8.7%	4.7%	4.9%	2.4%
<b>FEMENINO</b>	30.3%	14.4%	12.6%	5.5%	8.3%	5.2%	4.1%

	NO TIENE DINERO	SÍ LO CELEBRAN, PERO NO EN GRANDE	NO TIENE CON QUIEN CELEBRARLO	NO PUEDE (ESTADO FÍSICO, EDAD)	SÓLO LO RESPETA	OTRO	NO SABE	NO CONTESTÓ
<b>MASCULINO</b>	3.8%	0.5%	0.6%	0.0%	0.0%	1.9%	7.5%	4.5%
<b>FEMENINO</b>	1.0%	3.0%	1.5%	1.3%	1.1%	3.7%	4.5%	3.5%

\*Esta pregunta sólo se realizó a quienes no acostumbran celebrar el día 12 de diciembre “Día de la Virgen de Guadalupe”.

De acuerdo con las tradiciones populares, el 12 de diciembre de 1531, la Virgen de Guadalupe se le apareció por cuarta ocasión al indígena Juan Diego. Según la historia, la Virgen se encontró con Juan Diego y le dijo que su tío ya se encontraba sano, que subiera a la cima del cerro del Tepeyac donde encontraría unas rosas, en una época y en un lugar donde no florecían, para reunir las y llevarlas ante el señor obispo como una prueba de milagro. Antes de que se lo mencionara, ¿conocía usted esta información?




● SÍ  
● NO

	SÍ	NO
<b>MASCULINO</b>	82.3%	17.7%
<b>FEMENINO</b>	91.2%	8.8%

De las siguientes acciones que le voy a mencionar, por favor dígame si usted o algún conocido las ha realizado o no durante el 12 de diciembre:

● SÍ      ● NO      ● NO SABE      ● NO CONTESTÓ

VER LAS MAÑANITAS DE LA VIRGEN POR TELEVISIÓN



PARTICIPAR EN PEREGRINACIONES



ASISTIR A LA BASÍLICA A FIN DE AÑO PARA AGRADECER A LA VIRGEN





De las siguientes acciones que le voy a mencionar, por favor dígame si usted o algún conocido las ha realizado o no durante el 12 de diciembre:

### VER LAS MAÑANITAS DE LA VIRGEN POR TELEVISIÓN

	SÍ	NO	NO SABE	NO CONTESTÓ
Sexo				
MASCULINO	70.7%	28.8%	0.0%	0.5%
FEMENINO	76.7%	23.0%	0.3%	0.0%

### PARTICIPAR EN PEREGRINACIONES

	SÍ	NO	NO SABE	NO CONTESTÓ
Sexo				
MASCULINO	51.5%	47.5%	0.7%	0.3%
FEMENINO	56.4%	43.6%	0.0%	0.0%

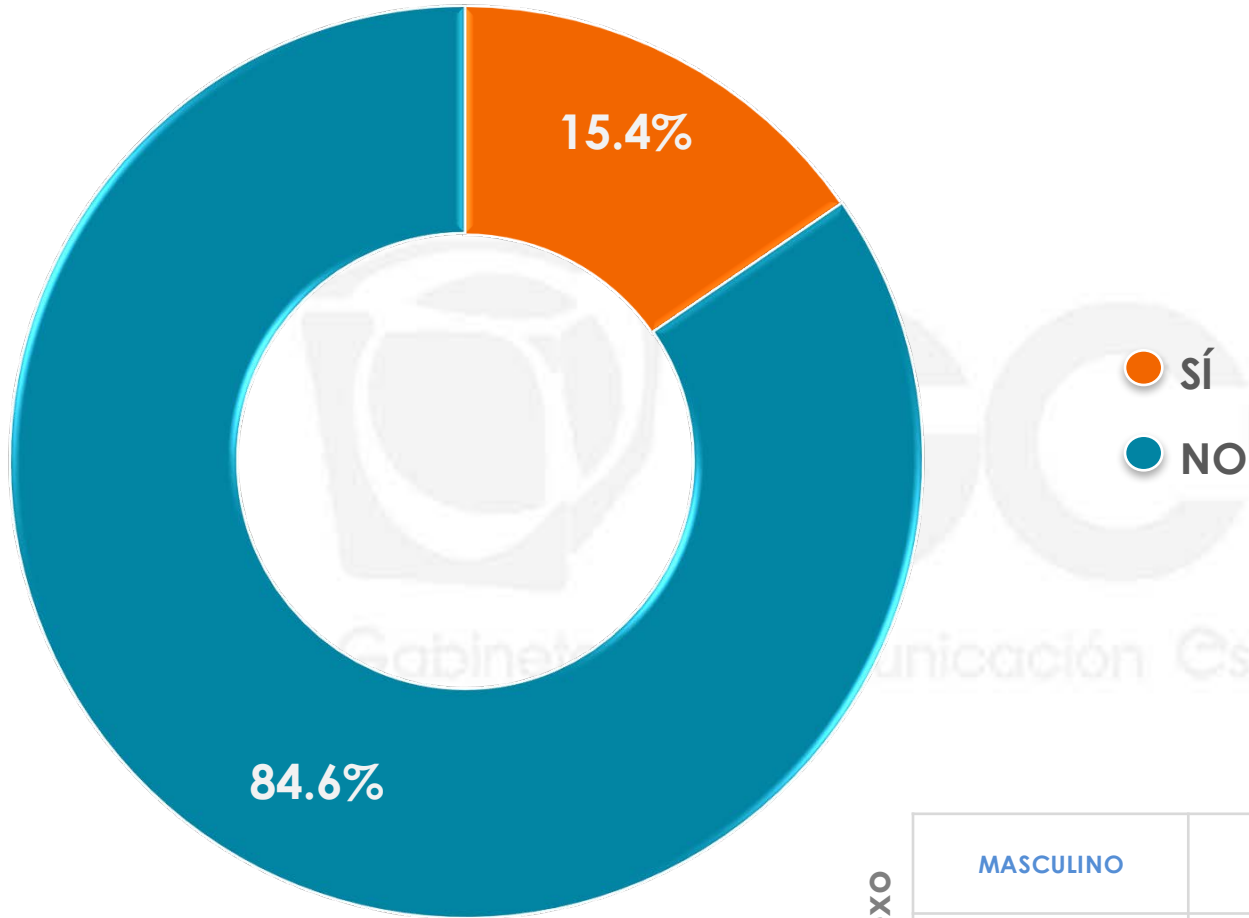
### ASISTIR A LA BASÍLICA A FIN DE AÑO PARA AGRADECER A LA VIRGEN

	SÍ	NO	NO SABE	NO CONTESTÓ
Sexo				
MASCULINO	43.7%	55.2%	0.0%	1.1%
FEMENINO	43.2%	56.0%	0.3%	0.5%

# 3

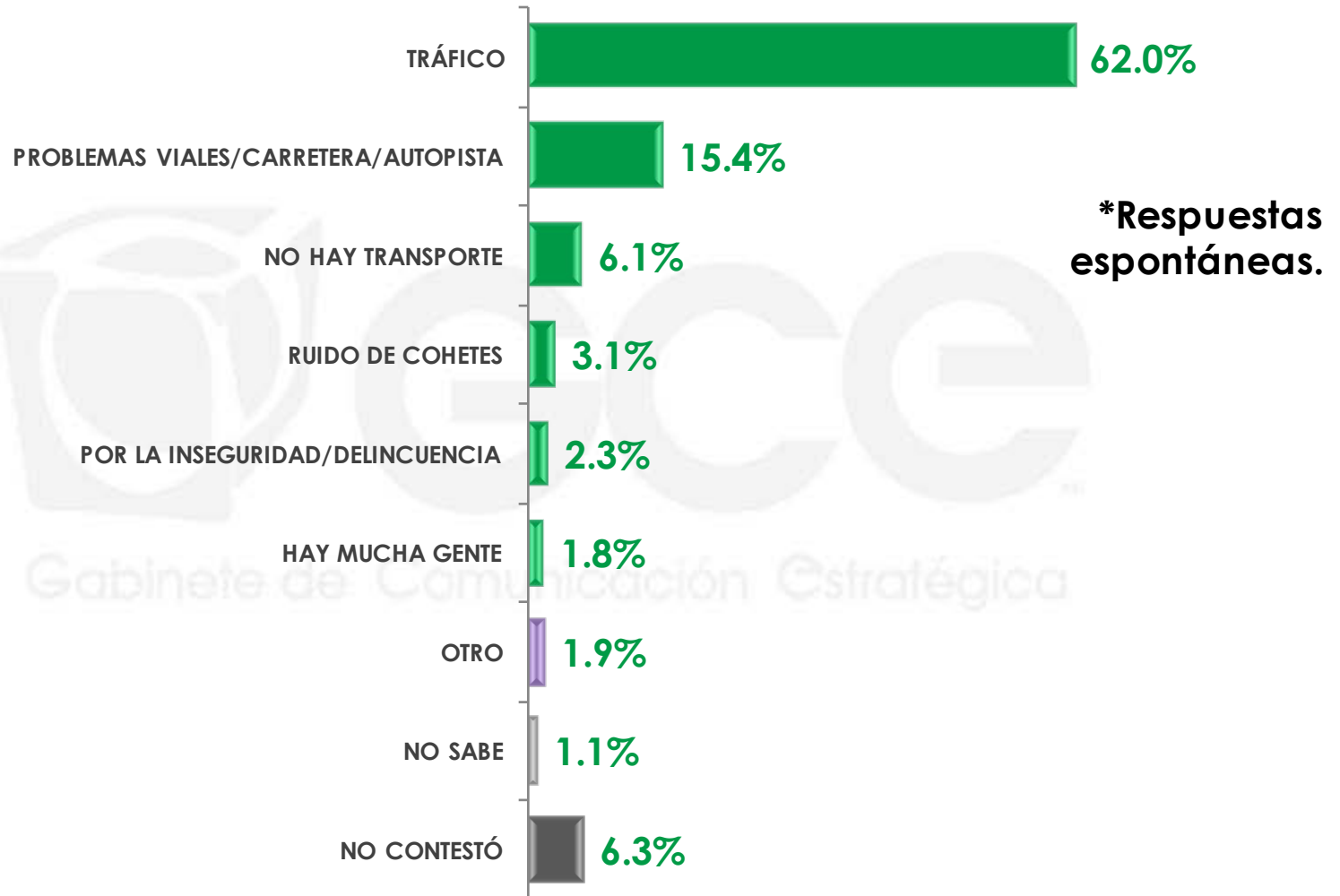
## **AFECTACIONES DEBIDO A LAS PEREGRINACIONES**

El 12 de diciembre se reciben aproximadamente 7.2 millones de personas que visitan la Basílica de Guadalupe provenientes de todo el mundo. Durante esta fecha, ¿usted se ha visto afectado de alguna manera por las peregrinaciones?



	SÍ	NO
Sexo		
MASCULINO	17.7%	82.3%
FEMENINO	13.3%	86.7%

## ¿De qué manera se ha visto afectado?\*



\*Esta pregunta sólo se realizó a quienes sí se han visto afectados de alguna manera por las peregrinaciones.

## ¿De qué manera se ha visto afectado?\*

\*Respuestas espontáneas.

		TRÁFICO	PROBLEMAS VIALES/CARRETERA/AUTOPISTA	NO HAY TRANSPORTE	RUIDO DE COHETES	
Sexo	MASCULINO	61.1%	18.8%	7.7%	5.6%	
	FEMENINO	63.1%	11.3%	4.3%	0.0%	

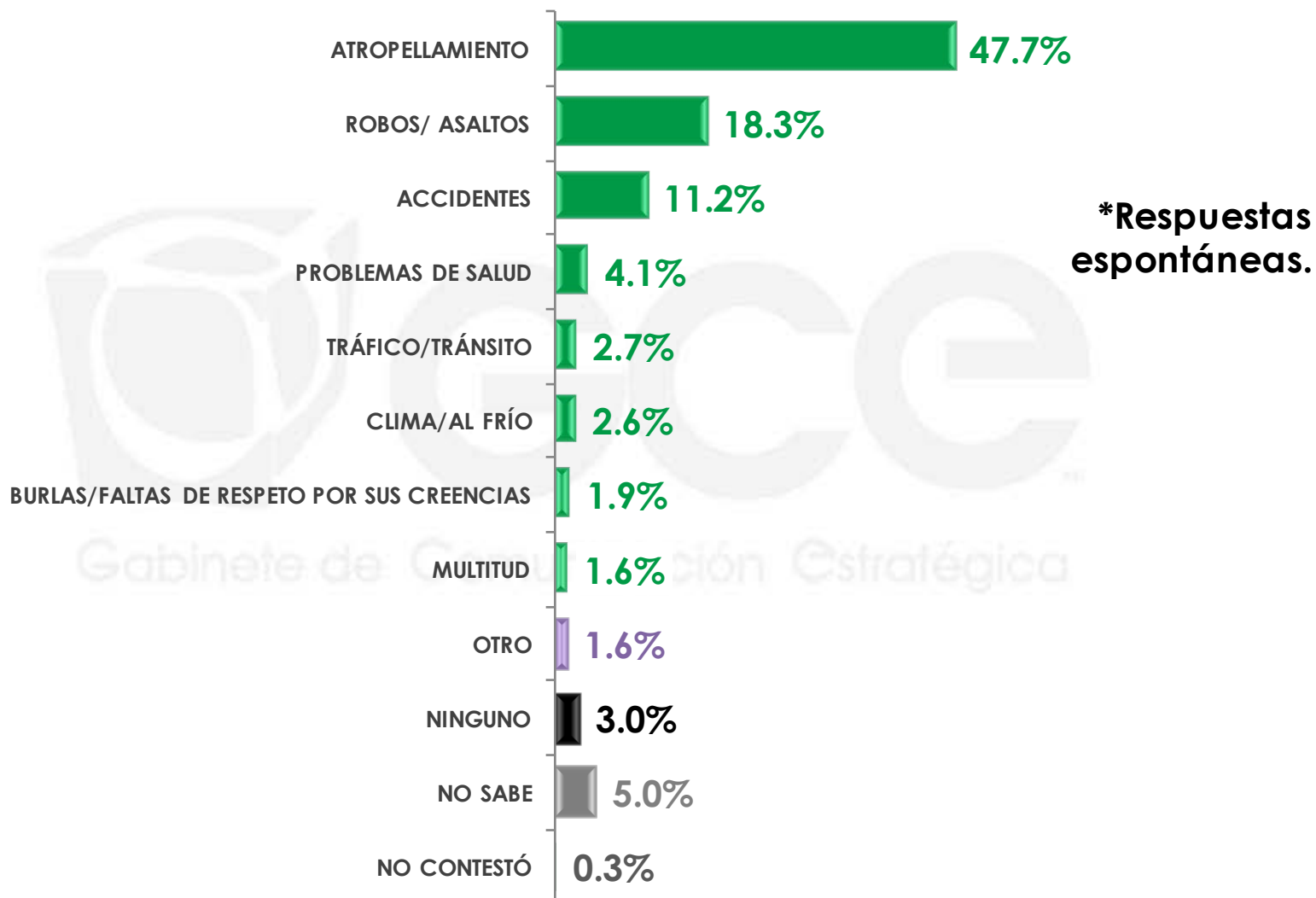
		POR LA INSEGURIDAD/DELINCUENCIA	HAY MUCHA GENTE	OTRO	NO SABE	NO CONTESTÓ
Sexo	MASCULINO	0.0%	1.1%	2.1%	0.0%	3.6%
	FEMENINO	5.0%	2.5%	1.7%	2.5%	9.6%

\*Esta pregunta sólo se realizó a quienes sí se han visto afectados de alguna manera por las peregrinaciones.

# 4

## RIESGOS A LOS QUE SE EXPONEN LOS PEREGRINOS

## ¿Cuál cree que sea el principal riesgo al que se exponen los peregrinos?



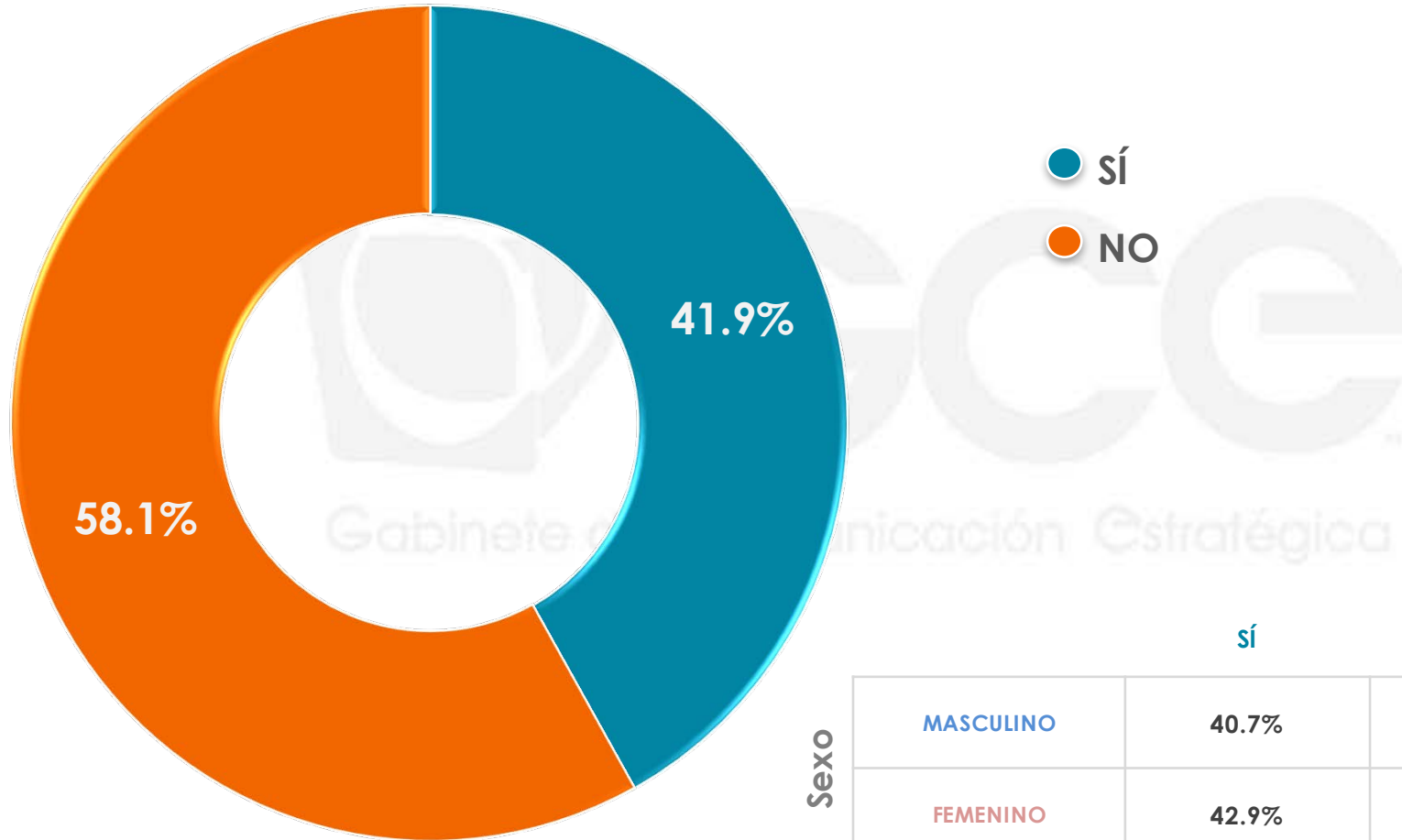
## ¿Cuál cree que sea el principal riesgo al que se exponen los peregrinos?

### \*Respuestas espontáneas.

		ATROPELLAMIENTO	ROBOS/ ASALTOS	ACCIDENTES	PROBLEMAS DE SALUD	TRÁFICO/ TRÁNSITO	CLIMA/AL FRÍO
Sexo	MASCULINO	44.7%	17.7%	10.1%	5.5%	3.4%	4.0%
	FEMENINO	50.5%	18.8%	12.2%	2.9%	2.1%	1.4%
		BURLAS/FALTAS DE RESPECTO POR SUS CREENCIAS	MULTITUD	OTRO	NINGUNO	NO SABE	NO CONTESTÓ
Sexo	MASCULINO	2.5%	1.6%	1.2%	3.5%	5.8%	0.0%
	FEMENINO	1.4%	1.7%	2.0%	2.5%	4.1%	0.4%



En diciembre de 2011 el Papa Benedicto XVI celebró por primera vez una misa en honor de Nuestra Señora de Guadalupe en la Basílica de San Pedro, en el contexto del Bicentenario de la Independencia de los países de América Latina. En 2014 y 2015, el Papa Francisco retomó este acto para mantener viva la tradición de celebrar en el Vaticano la fiesta de Nuestra Señora de Guadalupe. Antes de que se lo mencionara, ¿conocía esta información?



	Sí	NO
<b>Sexo</b>		
<b>MASCULINO</b>	40.7%	59.3%
<b>FEMENINO</b>	42.9%	57.1%

n= 600

### Universo

- Ciudadanos mayores de 18 años que residen en la República Mexicana y cuentan con línea telefónica en su hogar.

### Técnica de levantamiento

- Encuesta telefónica realizada el 05 y 06 de diciembre de 2016.

### Tamaño de la muestra y su precisión estadística

- Se diseñó una muestra de 600 encuestas, distribuidas en las 32 entidades del país para mantener tanto proporcionalidad como dispersión óptimas. Con un nivel de confianza de 95%, el error teórico es de  $\pm 4.0\%$  a nivel nacional.
- Los resultados reportados están basados en los estimadores de Horvitz-Thompson, calibrados y redondeados a un decimal.

### Marco muestral y selección de la muestra

- Se utilizó como marco de muestreo la lista nominal actualizada del INE.
- Muestreo estratificado de alocación proporcional al tamaño.