JUEGOS DE AZAR Y APUESTAS

29 de septiembre de 2016

GCE
Gabinete de Comunicación Estratégica

kaleydoscopio
[en donde nos vemos como nos pintamos]

ÍNDICE

HÁBITOS EN EL GASTO DE LOS MEXICANOS **3**
SUERTE Y JUEGOS DE AZAR **9**
APUESTAS **14**
PARTICIPACIÓN EN JUEGOS DE AZAR **24**

1

HÁBITOS EN EL GASTO DE LOS MEXICANOS

¿Usted cree que los mexicanos llevan una planeación sobre cómo y en qué gastarán su dinero?

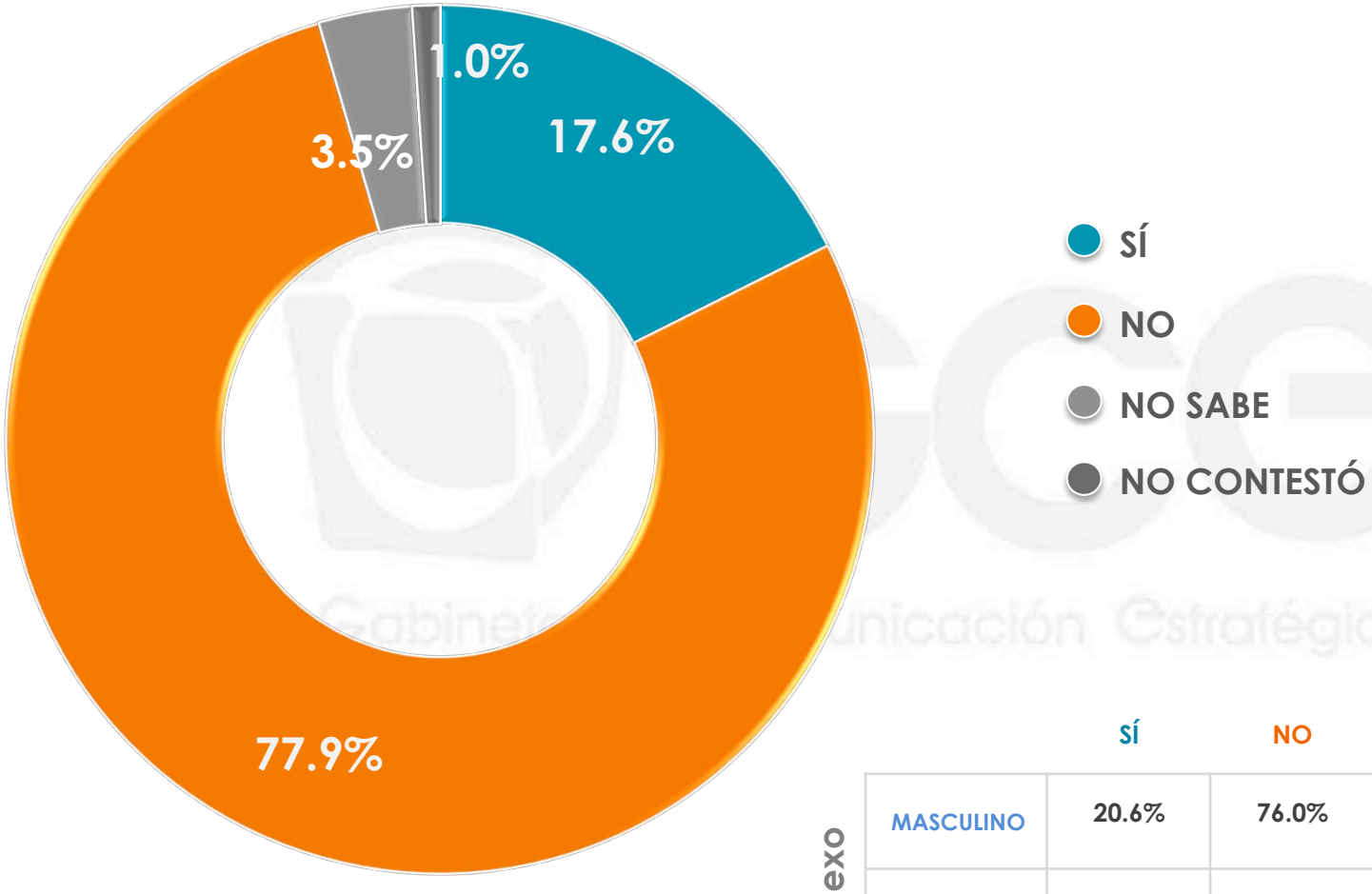

Sexo	SÍ	NO	NO SABE	NO CONTESTÓ
MASCULINO	20.6%	76.0%	3.0%	0.4%
FEMENINO	14.8%	79.6%	3.9%	1.7%

n= 600

¿Qué tan común es que los mexicanos realicen gastos innecesarios: muy común, algo, poco o nada común?

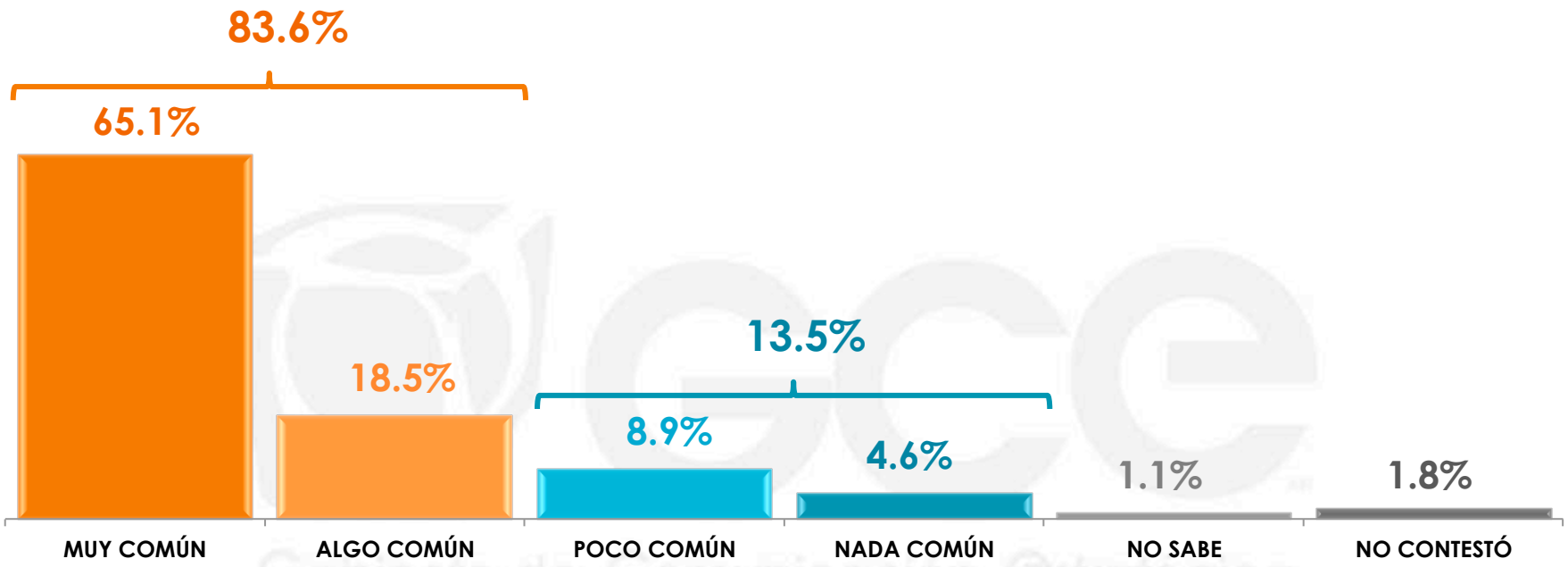

		MUY COMÚN	ALGO COMÚN	POCO COMÚN	NADA COMÚN	NO SABE	NO CONTESTÓ
Sexo	MASCULINO	64.3%	19.6%	8.6%	5.3%	0.4%	1.8%
	FEMENINO	65.8%	17.5%	9.1%	4.0%	1.7%	1.9%

n= 600

A continuación le voy a mencionar algunas cosas en las que algunas personas acostumbran gastar su dinero, para cada una de ellas, dígame por favor, sí cree que son un gasto necesario o innecesario:

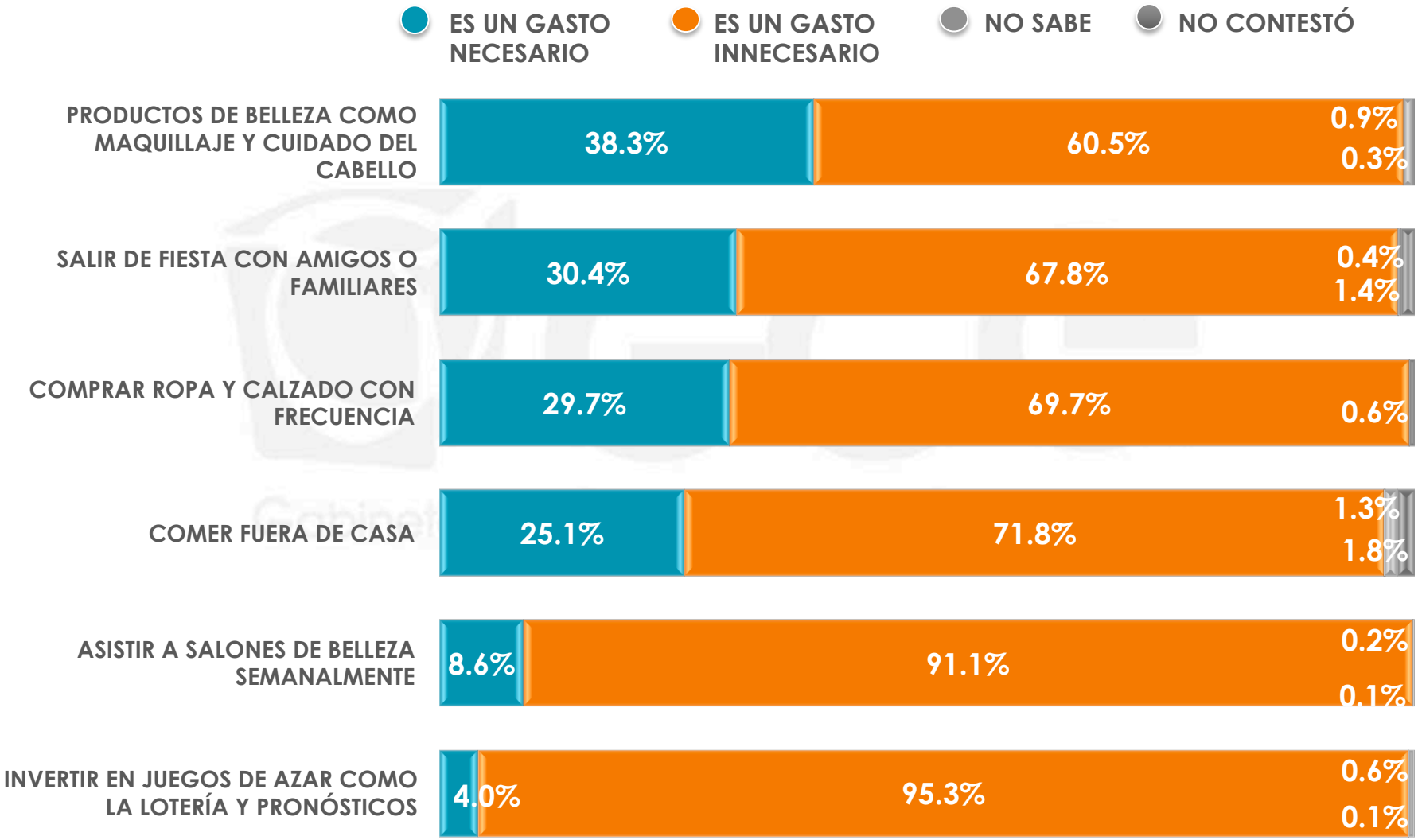

n= 600

A continuación le voy a mencionar algunas cosas en las que algunas personas acostumbran gastar su dinero, para cada una de ellas, dígame por favor, sí cree que son un gasto necesario o innecesario:

PRODUCTOS DE BELLEZA COMO MAQUILLAJE Y CUIDADO DEL CABELLO

		ES UN GASTO NECESARIO	ES UN GASTO INNECESARIO	NO SABE	NO CONTESTÓ
Sexo	MASCULINO	35.4%	63.6%	0.8%	0.2%
	FEMENINO	40.9%	57.7%	0.9%	0.5%

SALIR DE FIESTA CON AMIGOS O FAMILIARES

		ES UN GASTO NECESARIO	ES UN GASTO INNECESARIO	NO SABE	NO CONTESTÓ
Sexo	MASCULINO	32.3%	66.1%	0.0%	1.6%
	FEMENINO	28.6%	69.4%	0.8%	1.2%

COMPRAR ROPA Y CALZADO CON FRECUENCIA

		ES UN GASTO NECESARIO	ES UN GASTO INNECESARIO	NO SABE	NO CONTESTÓ
Sexo	MASCULINO	30.8%	68.3%	0.0%	0.9%
	FEMENINO	28.6%	71.0%	0.0%	0.4%

Gabinete de Comunicación Estratégica

A continuación le voy a mencionar algunas cosas en las que algunas personas acostumbran gastar su dinero, para cada una de ellas, dígame por favor, sí cree que son un gasto necesario o innecesario:

COMER FUERA DE CASA

		ES UN GASTO NECESARIO	ES UN GASTO INNECESARIO	NO SABE	NO CONTESTÓ
Sexo	MASCULINO	32.9%	64.1%	1.0%	2.0%
	FEMENINO	17.9%	78.9%	1.6%	1.6%

ASISTIR A SALONES DE BELLEZA SEMANALMENTE

		ES UN GASTO NECESARIO	ES UN GASTO INNECESARIO	NO SABE	NO CONTESTÓ
Sexo	MASCULINO	12.8%	86.9%	0.3%	0.0%
	FEMENINO	4.8%	94.9%	0.2%	0.1%

INVERTIR EN JUEGOS DE AZAR COMO LA LOTERÍA Y PRONÓSTICOS

		ES UN GASTO NECESARIO	ES UN GASTO INNECESARIO	NO SABE	NO CONTESTÓ
Sexo	MASCULINO	3.8%	95.0%	1.2%	0.0%
	FEMENINO	4.1%	95.5%	0.1%	0.3%

2 SUERTE Y JUEGOS DE AZAR

¿Qué tanto cree que los mexicanos estemos acostumbrados a participar en juegos de azar donde el objetivo es apostar: mucho, algo, poco o nada?

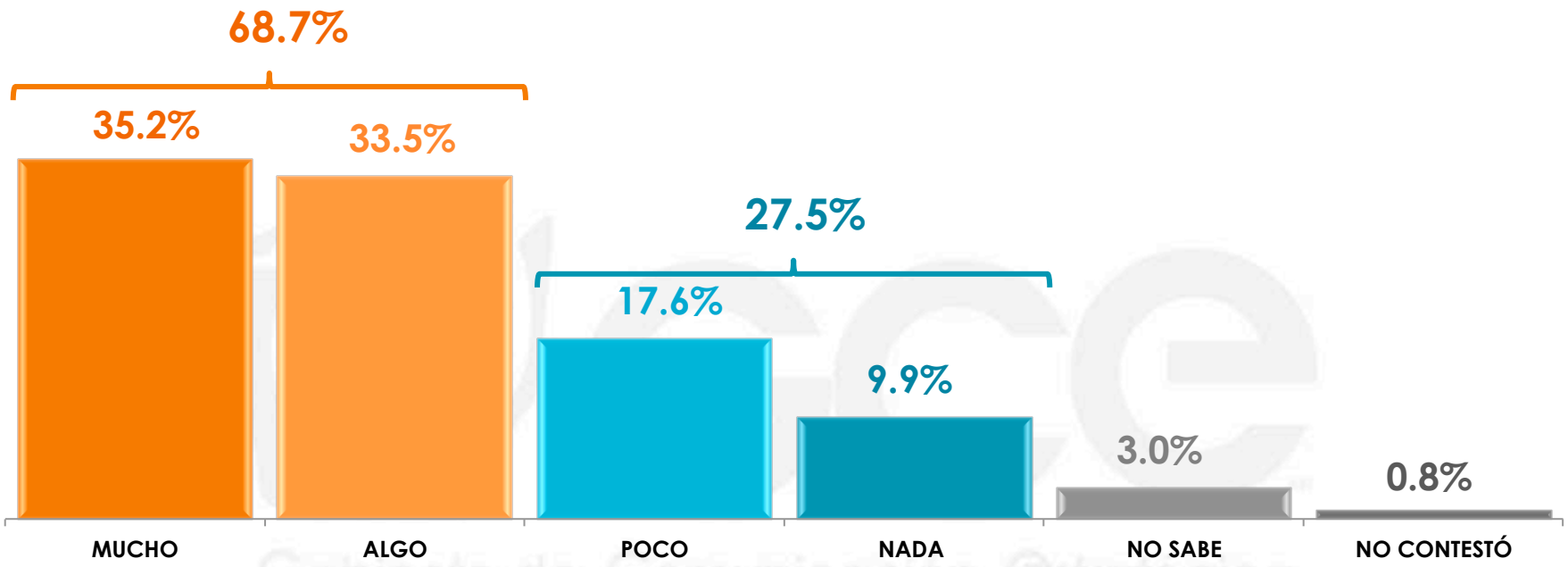

Sexo	MUCHO	ALGO	POCO	NADA	NO SABE	NO CONTESTÓ
MASCULINO	36.9%	33.4%	17.1%	9.9%	1.5%	1.2%
FEMENINO	33.7%	33.5%	18.0%	9.9%	4.3%	0.6%

n= 600

Ahora, dígame, ¿en su hogar, ya sea en reuniones familiares o con amigos acostumbran realizar juegos de mesa como el ajedrez, dominó o las cartas?

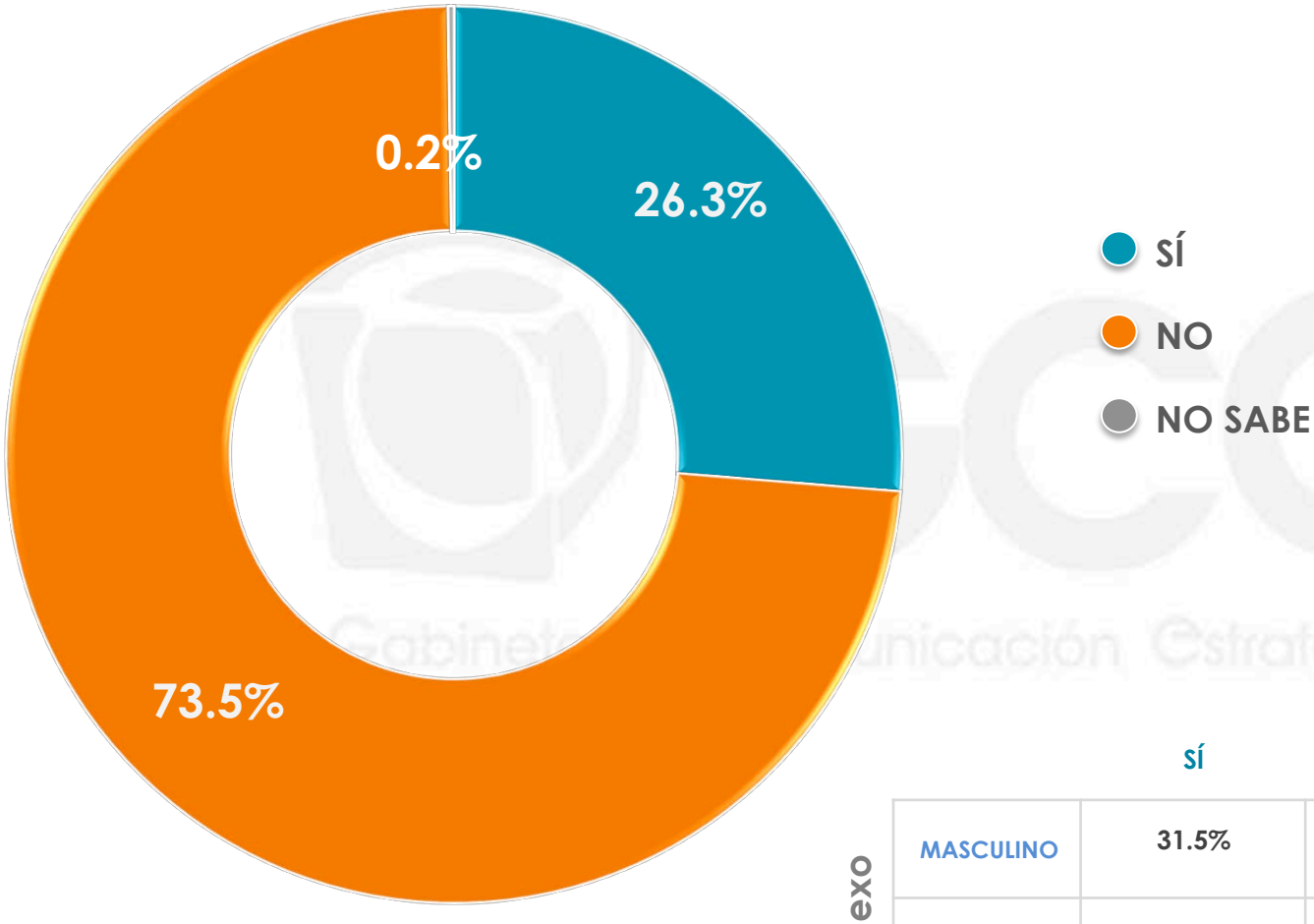

Sexo	SÍ	NO	NO SABE
MASCULINO	31.5%	68.5%	0.0%
FEMENINO	21.5%	78.1%	0.4%

n= 600

Y, ¿en su familia acostumbran apostar cuando realizan este tipo de juegos?*

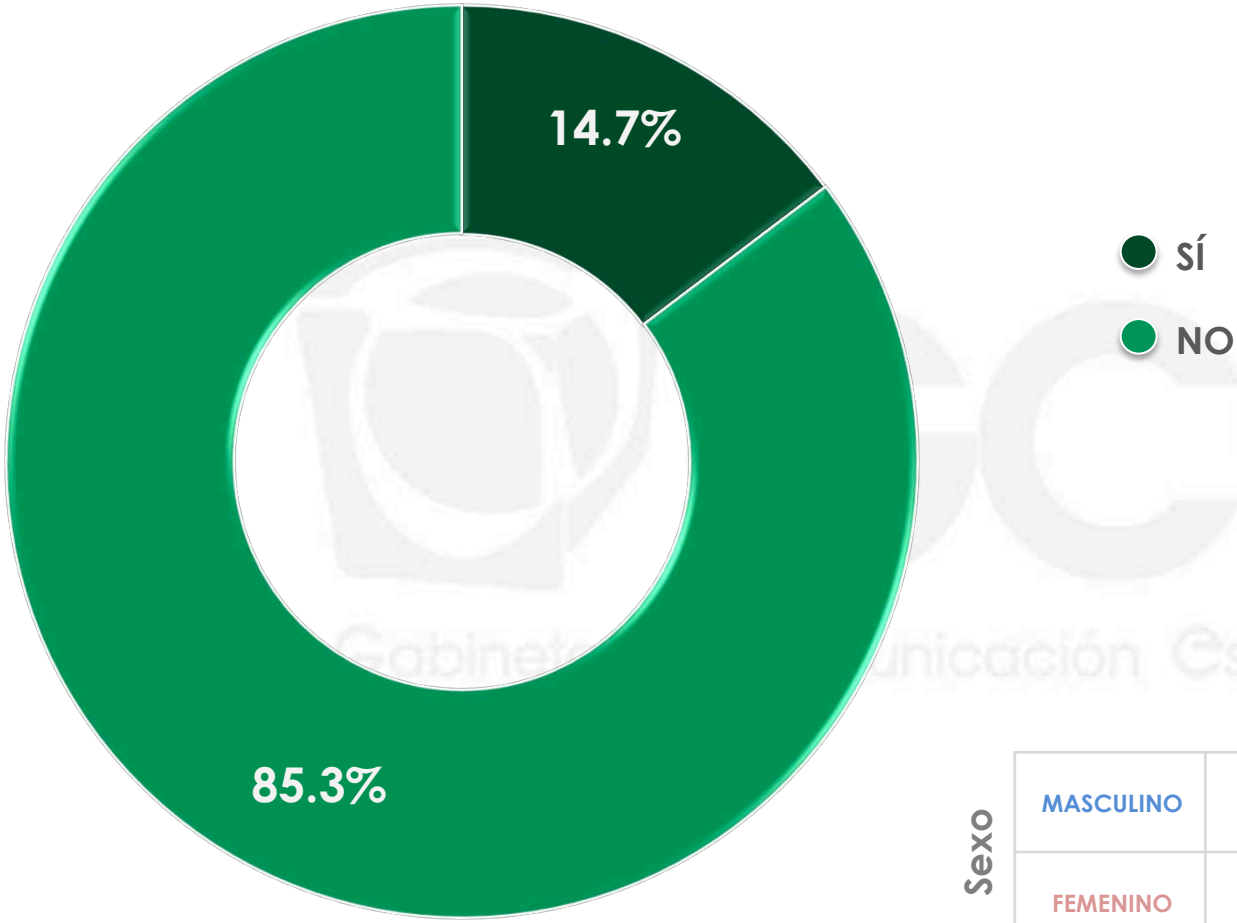

Sexo	SÍ	NO
MASCULINO	16.4%	83.6%
FEMENINO	12.5%	87.5%

*Sólo se realizó esta pregunta a las personas que dijeron que en su hogar se acostumbra realizar juegos de mesa como el ajedrez, el dominó o las cartas.

n= 138

¿Qué tanta suerte diría que tiene en los juegos de azar: mucha, algo, poca o nada?

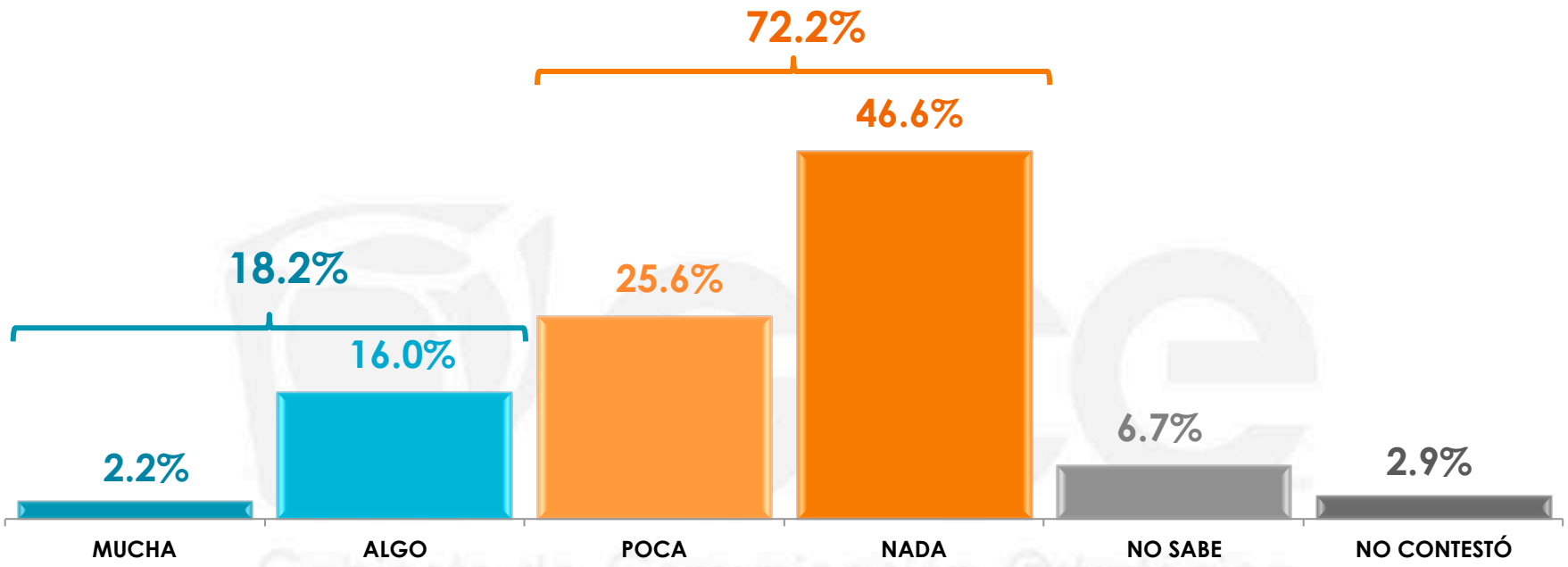

Sexo	MUCHA	ALGO	POCA	NADA	NO SABE	NO CONTESTÓ
MASCULINO	2.3%	21.1%	25.5%	43.0%	4.7%	3.4%
FEMENINO	2.1%	11.3%	25.8%	49.9%	8.5%	2.4%

n= 600

3 APUESTAS

La apuesta se refiere al riesgo que pone una persona sobre dinero o un objeto de valor, con la creencia de que tendrá un resultado a su favor. Dígame, ¿alguna vez usted ha participado en alguna apuesta?

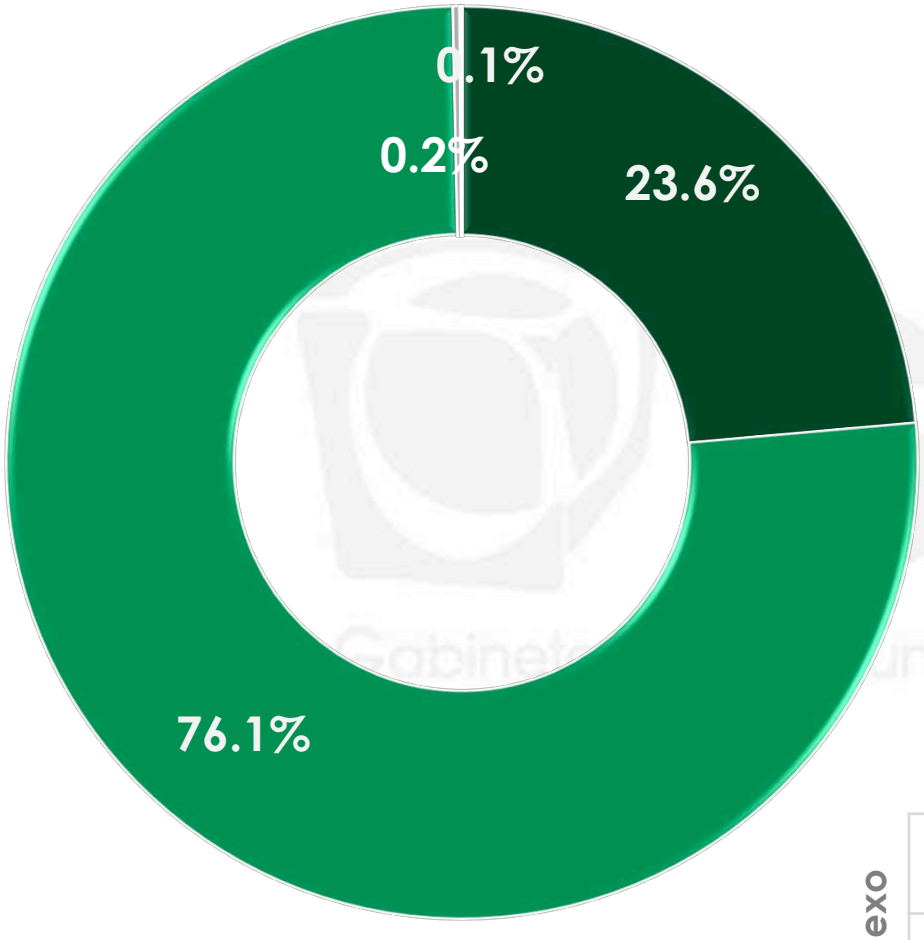

- SÍ
- NO
- NO SABE
- NO CONTESTÓ

Sexo	SÍ	NO	NO SABE	NO CONTESTÓ
MASCULINO	34.8%	65.0%	0.0%	0.2%
FEMENINO	13.3%	86.3%	0.4%	0.0%

n= 600

¿En qué tipo de apuesta participó?*

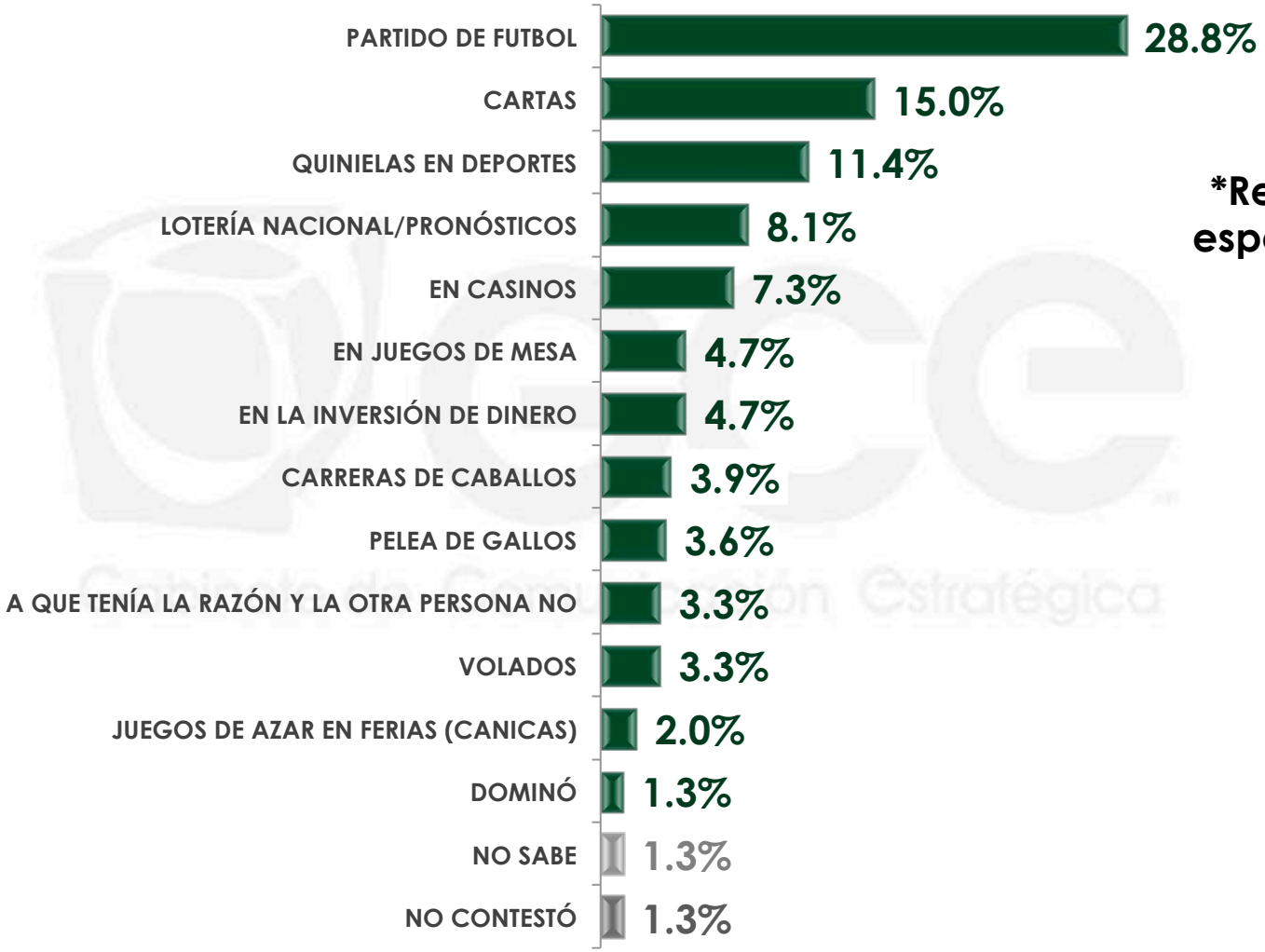

***Respuestas espontáneas**

*Sólo se realizó esta pregunta a las personas que alguna vez han participado en una apuesta.

n= 117

¿En qué tipo de apuesta participó?*

***Respuestas espontáneas**

Sexo	PARTIDO DE FUTBOL	CARTAS	QUINIELAS EN DEPORTES	LOTERÍA NACIONAL/ PRONÓSTICOS	EN CASINOS	EN JUEGOS DE MESA	EN LA INVERSIÓN DE DINERO	CARRERAS DE CABALLOS
MASCULINO	28.2%	14.9%	13.5%	8.4%	7.4%	2.5%	5.4%	4.1%
FEMENINO	30.2%	15.2%	6.5%	7.5%	7.0%	10.0%	2.8%	3.4%

Sexo	PELEA DE GALLOS	A QUE TENÍA LA RAZÓN Y LA OTRA PERSONA NO	VOLADOS	JUEGOS DE AZAR EN FERIAS (CANICAS)	DOMINÓ	NO SABE	NO CONTESTÓ
MASCULINO	5.1%	4.7%	2.2%	0.5%	1.8%	0.0%	1.3%
FEMENINO	0.0%	0.0%	5.8%	5.6%	0.0%	4.4%	1.6%

*Sólo se realizó esta pregunta a las personas que alguna vez han participado en una apuesta.

¿Qué apostó?*

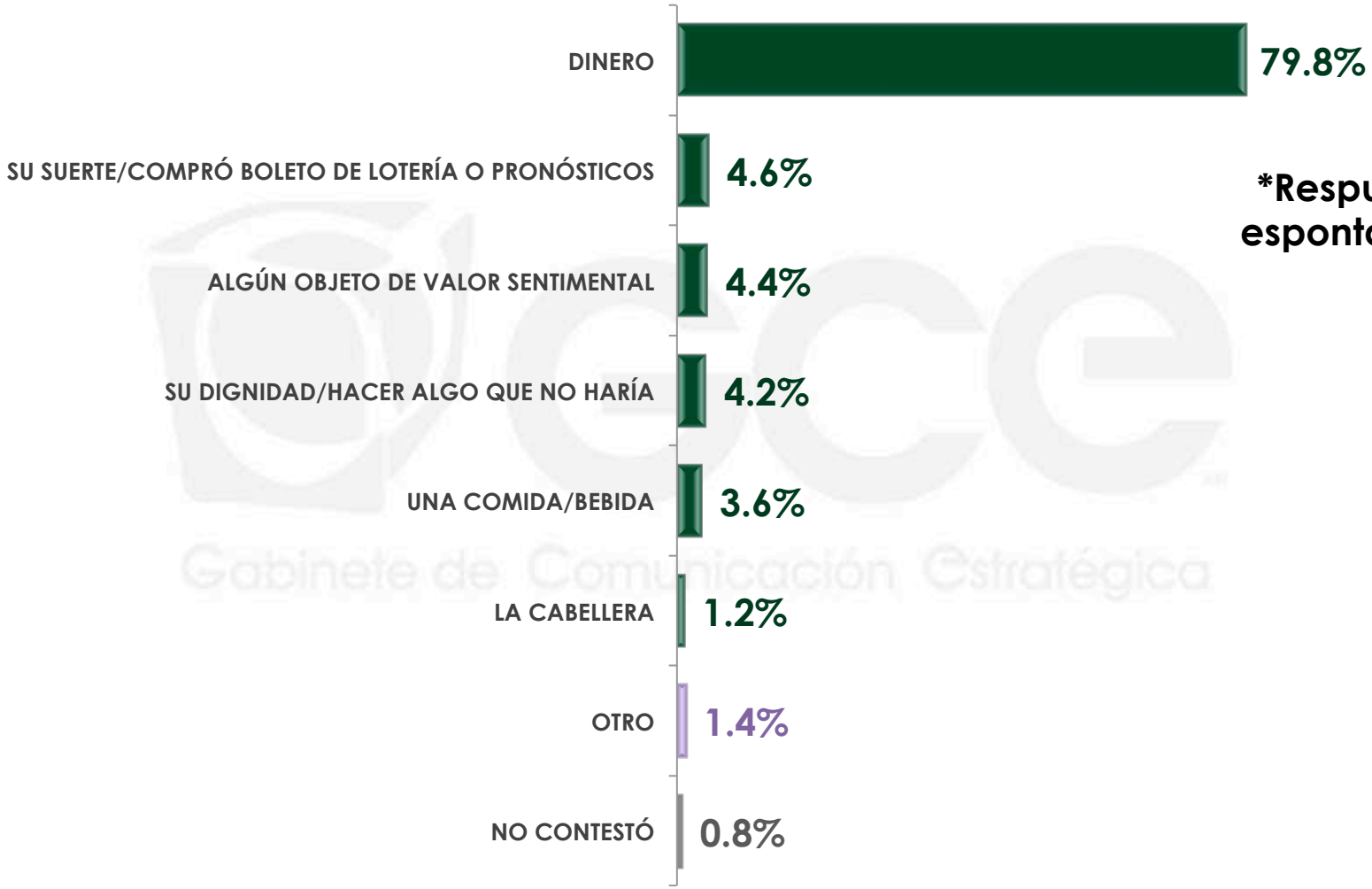

***Respuestas espontáneas**

*Sólo se realizó esta pregunta a las personas que alguna vez han participado en una apuesta.

n= 117

*Respuestas espontáneas

Sexo	DINERO	SU SUERTE/COMPRÓ BOLETO DE LOTERÍA O PRONÓSTICOS	ALGÚN OBJETO DE VALOR SENTIMENTAL	SU DIGNIDAD/ HACER ALGO QUE NO HARÍA
MASCULINO	84.6%	3.5%	4.4%	2.0%
FEMENINO	68.1%	7.0%	4.5%	9.6%

Sexo	UNA COMIDA/BEBIDA	LA CABELLERA	OTRO	NO CONTESTÓ
MASCULINO	1.8%	1.7%	2.0%	0.0%
FEMENINO	7.9%	0.0%	0.0%	2.9%

*Sólo se realizó esta pregunta a las personas que alguna vez han participado en una apuesta.

¿Y cómo le fue: ganó o perdió?*

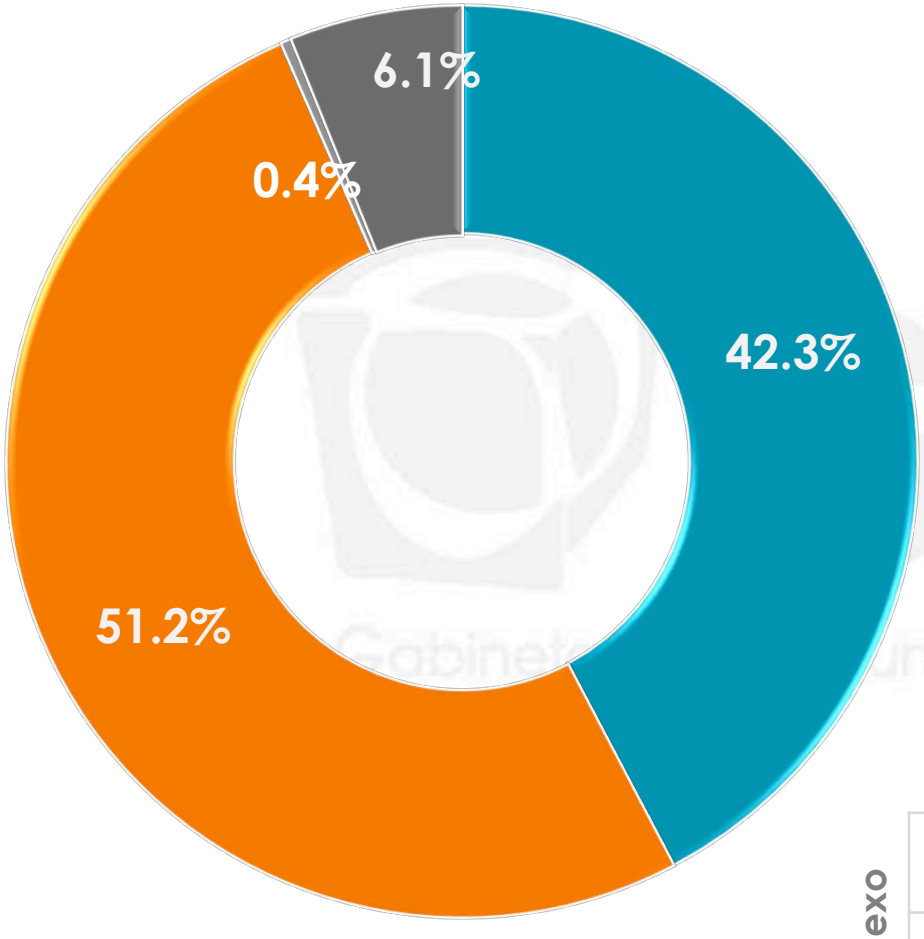

- GANÓ
- PERDIÓ
- NO SABE
- NO CONTESTÓ

Sexo	GANÓ	PERDIÓ	NO SABE	NO CONTESTÓ
MASCULINO	43.4%	49.1%	0.6%	6.9%
FEMENINO	39.8%	56.3%	0.0%	3.9%

*Sólo se realizó esta pregunta a las personas que alguna vez han participado en una apuesta.

n= 117

Dígame, ¿a usted le pagaron la apuesta?*

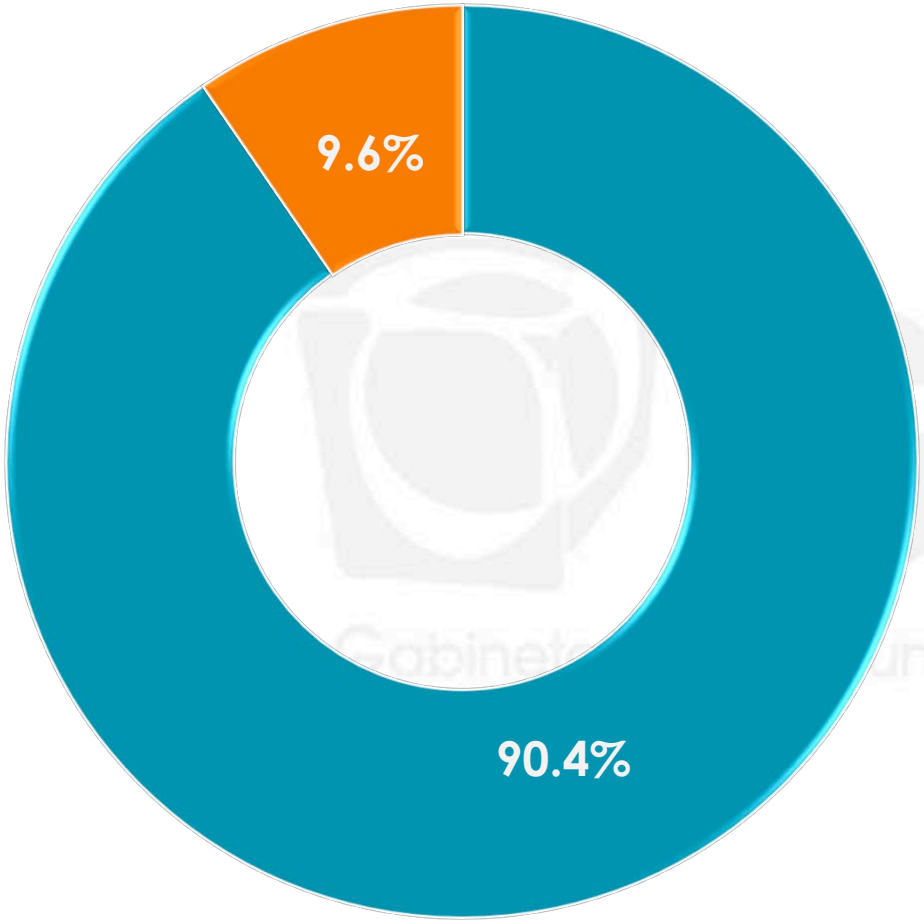

Sexo	SÍ	NO
MASCULINO	90.5%	9.5%
FEMENINO	90.1%	9.9%

*Sólo se realizó esta pregunta a las personas que alguna vez han participado en una apuesta y además ganó la apuesta.

n= 48

Y, ¿pagó la apuesta?*

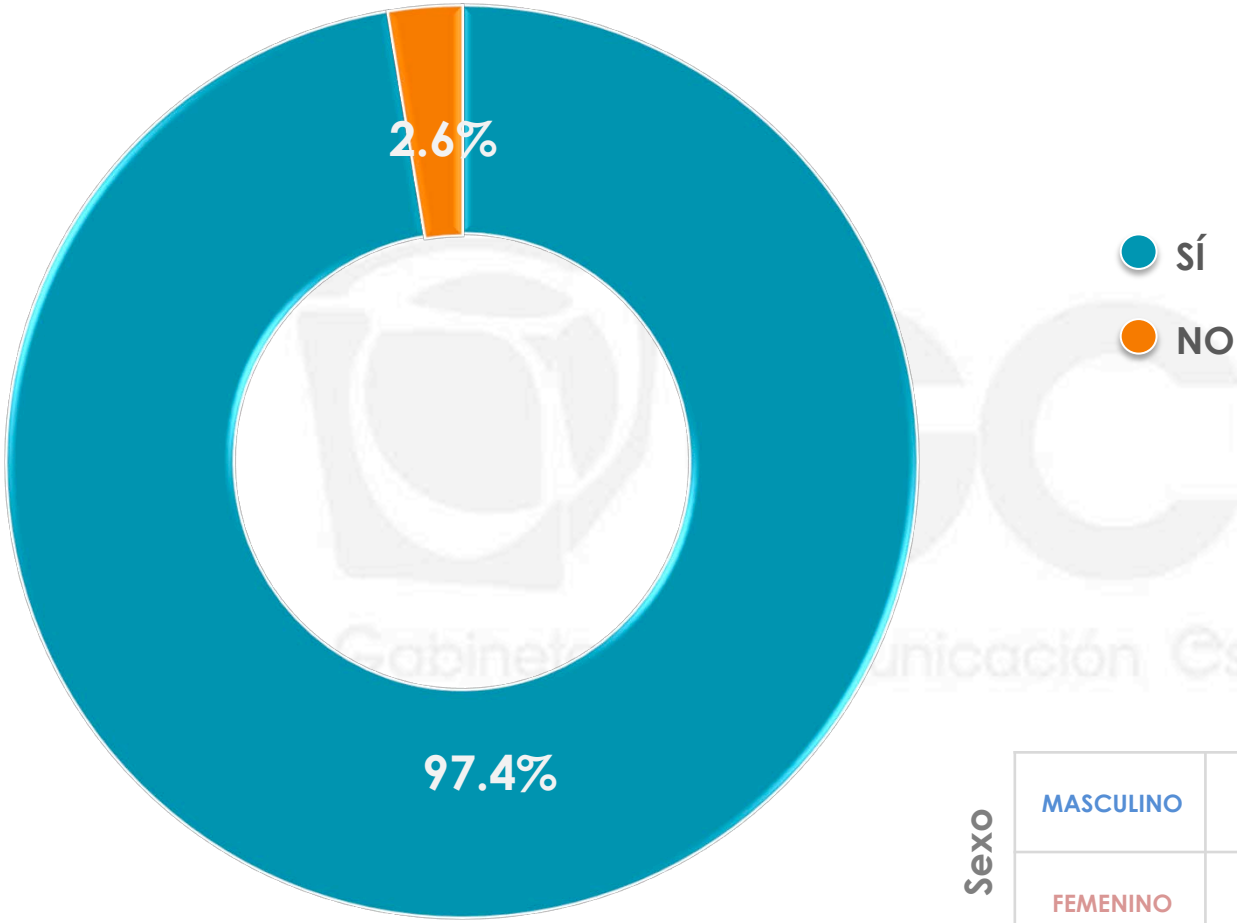

Sexo	SÍ	NO
MASCULINO	98.8%	1.2%
FEMENINO	94.4%	5.6%

*Sólo se realizó esta pregunta a las personas que alguna vez han participado en una apuesta y perdió la apuesta.

n= 60

Por lo que usted sabe o ha escuchado, dígame, cuando los mexicanos pierden una apuesta, ¿la pagan o no la pagan?

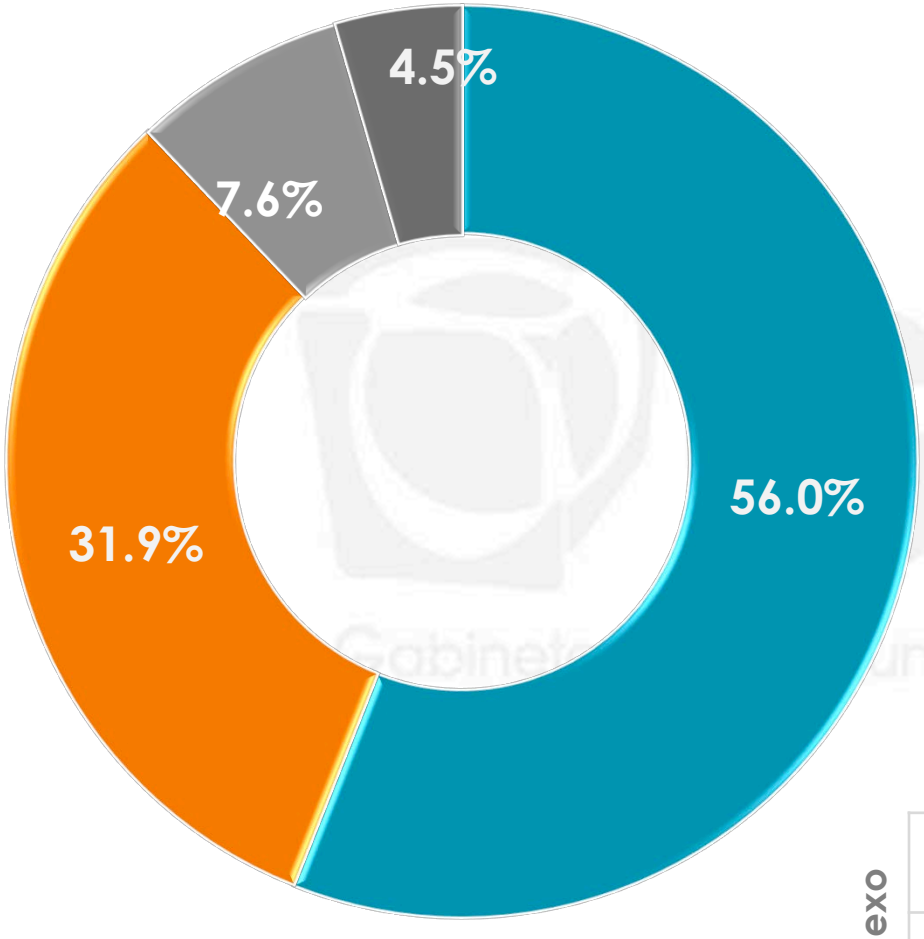

- SÍ LA PAGAN
- NO LA PAGAN
- NO SABE
- NO CONTESTÓ

Sexo	SÍ LA PAGAN	NO LA PAGAN	NO SABE	NO CONTESTÓ
MASCULINO	58.2%	32.2%	4.1%	5.5%
FEMENINO	53.9%	31.5%	10.9%	3.7%

n= 600

4 PARTICIPACIÓN EN JUEGOS DE AZAR

De las siguientes opciones que le voy a mencionar dígame si usted ha apostado o participado en alguna ocasión en estos juegos de azar:

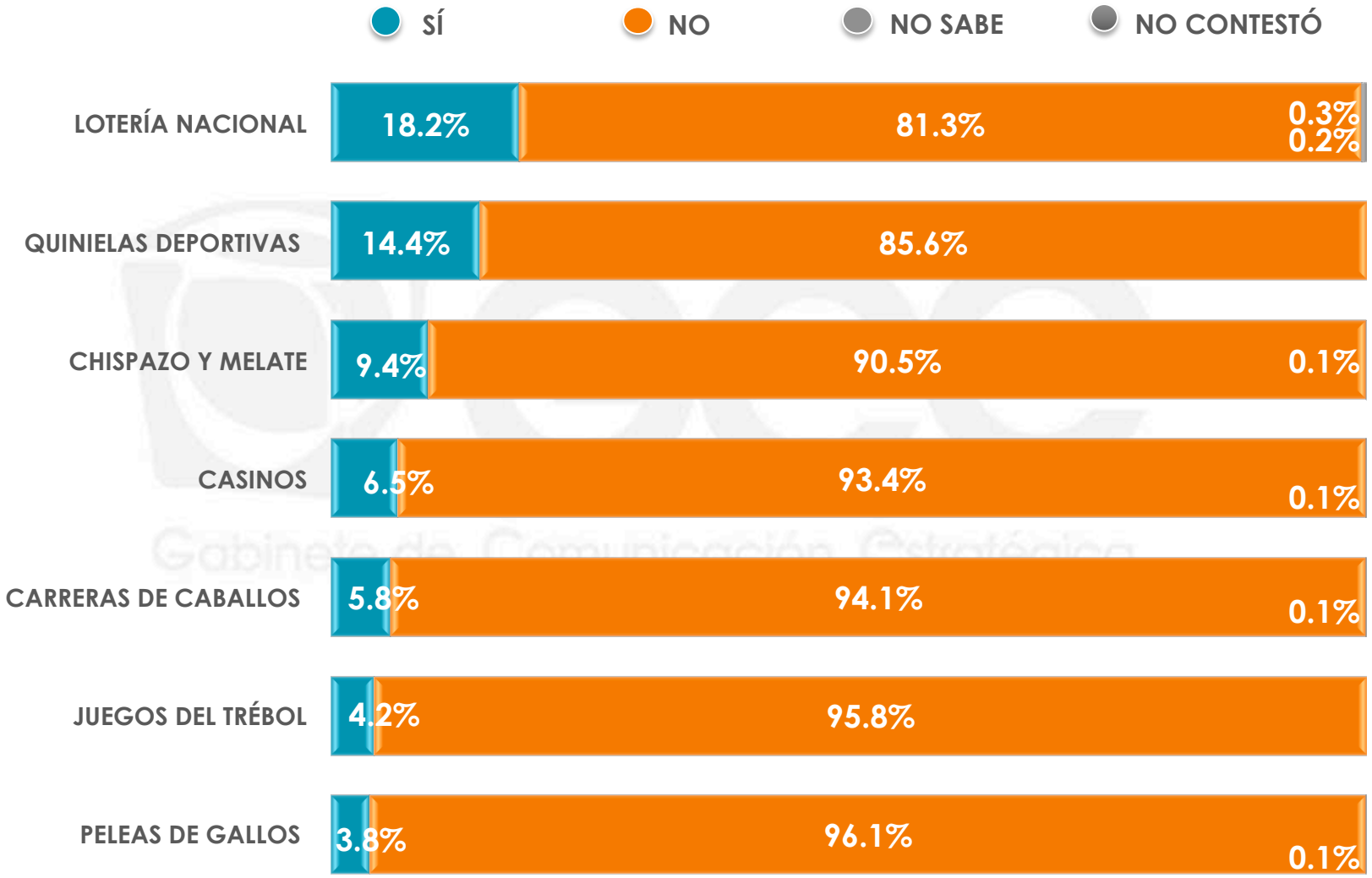

n= 600

De las siguientes opciones que le voy a mencionar dígame si usted ha apostado o participado en alguna ocasión en estos juegos de azar:

LOTERÍA NACIONAL

Sexo	SÍ	NO	NO SABE	NO CONTESTÓ
MASCULINO	23.2%	76.2%	0.6%	0.0%
FEMENINO	13.6%	86.0%	0.0%	0.4%

QUINIELAS DEPORTIVAS

Sexo	SÍ	NO	NO SABE	NO CONTESTÓ
MASCULINO	23.2%	76.8%	0.0%	0.0%
FEMENINO	6.2%	93.8%	0.0%	0.0%

CHISPAZO Y MELATE

Sexo	SÍ	NO	NO SABE	NO CONTESTÓ
MASCULINO	11.7%	88.3%	0.0%	0.0%
FEMENINO	7.4%	92.5%	0.1%	0.0%

CASINOS

Sexo	SÍ	NO	NO SABE	NO CONTESTÓ
MASCULINO	7.5%	92.3%	0.0%	0.2%
FEMENINO	5.5%	94.3%	0.0%	0.2%

Gabinete de Comunicación Estratégica

De las siguientes opciones que le voy a mencionar dígame si usted ha apostado o participado en alguna ocasión en estos juegos de azar:

CARRERAS DE CABALLOS

		SÍ	NO	NO SABE	NO CONTESTÓ
Sexo	MASCULINO	7.8%	92.2%	0.0%	0.0%
	FEMENINO	4.0%	95.8%	0.0%	0.2%

JUEGOS DEL TRÉBOL

		SÍ	NO	NO SABE	NO CONTESTÓ
Sexo	MASCULINO	6.3%	93.7%	0.0%	0.0%
	FEMENINO	2.3%	97.7%	0.0%	0.0%

PELEAS DE GALLOS

		SÍ	NO	NO SABE	NO CONTESTÓ
Sexo	MASCULINO	6.2%	93.6%	0.0%	0.2%
	FEMENINO	1.6%	98.4%	0.0%	0.0%

Gabinete de Comunicación Estratégica

Después de lo que hemos hablado, ¿quién considera que participan más en juegos azar: las personas de clase alta, de clase media o de clase baja?

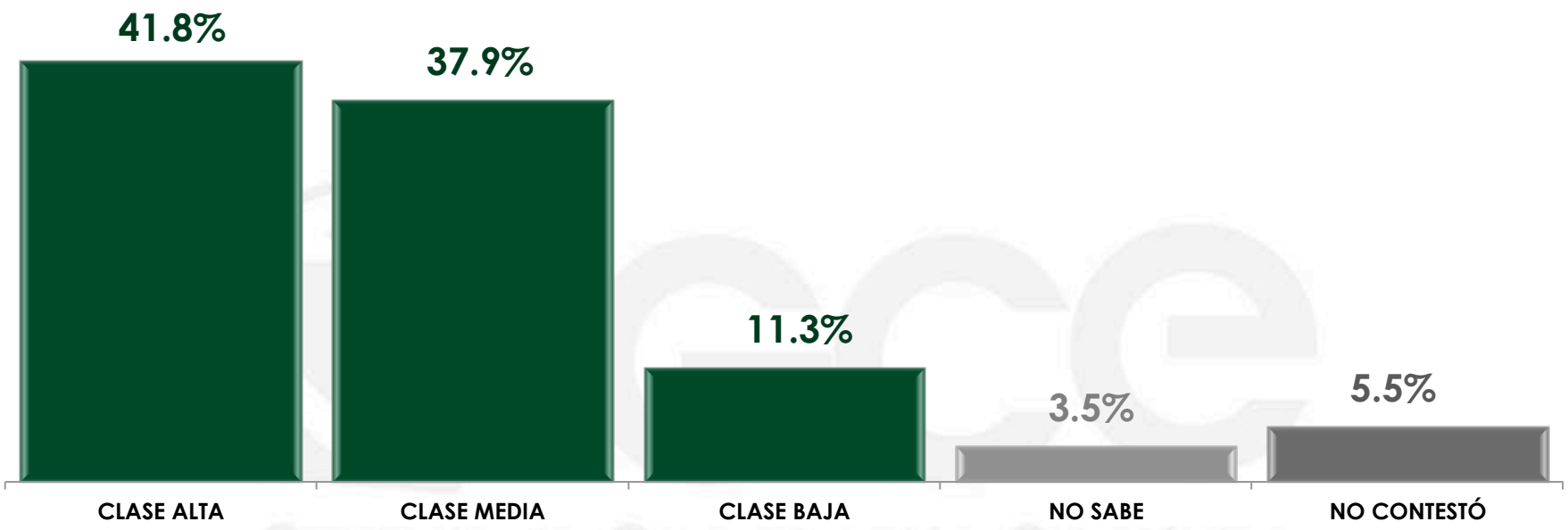

		CLASE ALTA	CLASE MEDIA	CLASE BAJA	NO SABE	NO CONTESTÓ
Sexo	MASCULINO	34.5%	42.0%	15.7%	1.2%	6.6%
	FEMENINO	48.6%	34.2%	7.3%	5.6%	4.3%

n= 600

Universo

- Ciudadanos mayores de 18 años que residen en la República Mexicana y cuentan con línea telefónica en su hogar.

Técnica de levantamiento

- Encuesta telefónica realizada el 29 de septiembre de 2016.

Tamaño de la muestra y su precisión estadística

- Se diseñó una muestra de 600 encuestas, distribuidas en las 32 entidades del país para mantener tanto proporcionalidad como dispersión óptimas. Con un nivel de confianza de 95%, el error teórico es de ±4.0% a nivel nacional.

- Los resultados reportados están basados en los estimadores de Horvitz-Thompson, calibrados y redondeados a un decimal.

Marco muestral y selección de la muestra

- Se utilizó como marco de muestreo la lista nominal actualizada del INE.
- Muestreo estratificado de alocación proporcional al tamaño.

Gabinete de Comunicación Estratégica