



29 enero 2015

A 4 MESES DE LA DESAPARICIÓN DE NORMALISTAS DE AYOTZINAPA

800 casos: 400 casos en Guerrero y 400 a nivel nacional.



CALIFICACIÓN AUTORIDADES EN CASO AYOTZINAPA

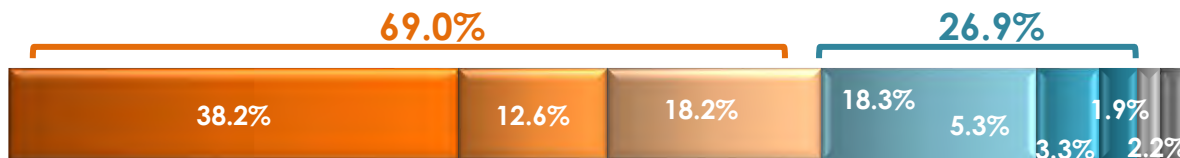
Gabinete de Comunicación Estratégica

A cuatro meses de la desaparición de los 43 normalistas, en una escala del 5 al 10, donde 5 es pésimo y 10 es excelente, ¿cómo calificaría usted la actuación de las siguientes entidades en el caso?

GUERRERO

● 5 PÉSIMO ● 6 ● 7 ● 8 ● 9 ● 10 EXCELENTE ● NO SABE ● NO CONTESTÓ

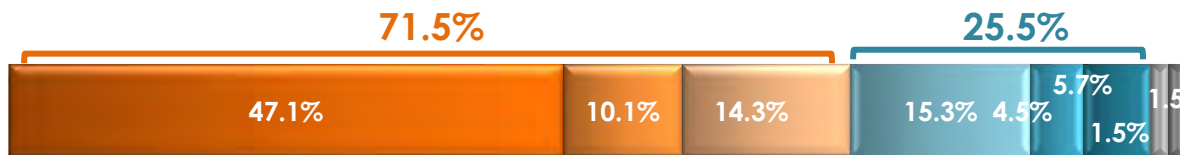
LA COMISIÓN NACIONAL DE DERECHOS HUMANOS



PROMEDIO 6.5

C. MODAL 5

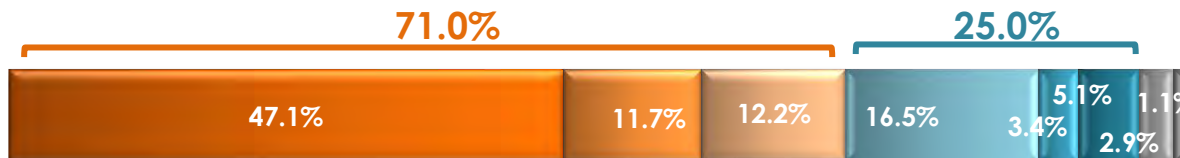
EL GOBIERNO FEDERAL



PROMEDIO 6.4

C. MODAL 5

LA PROCURADURÍA GENERAL DE LA REPÚBLICA



PROMEDIO 6.3

C. MODAL 5

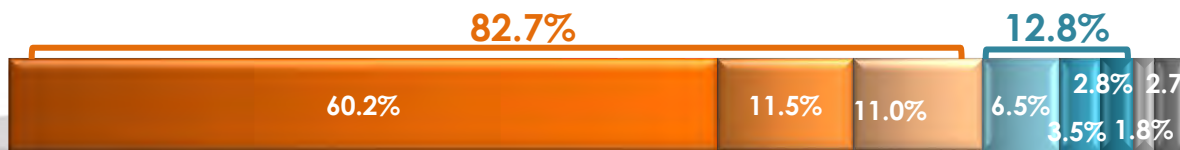
LA POLICÍA FEDERAL



PROMEDIO 6.2

C. MODAL 5

EL GOBIERNO DE GUERRERO



PROMEDIO 5.8

C. MODAL 5



CALIFICACIÓN AUTORIDADES EN CASO AYOTZINAPA

Gabinete de Comunicación Estratégica

A cuatro meses de la desaparición de los 43 normalistas, en una escala del 5 al 10, donde 5 es pésimo y 10 es excelente, ¿cómo calificaría usted la actuación de las siguientes entidades en el caso?

GUERRERO

LA COMISIÓN NACIONAL DE DERECHOS HUMANOS

		5 PÉSIMO	6	7	8	9	10 EXCELENTE	NO SABE	NO CONTESTÓ	PROMEDIO	MODA
Sexo	MASCULINO	39.0%	12.2%	20.5%	16.7%	5.2%	3.7%	1.3%	1.4%	6.5	5
	FEMENINO	37.5%	13.0%	16.2%	19.8%	5.3%	2.9%	2.5%	2.8%	6.5	5
Edad	18-29	32.4%	16.1%	19.2%	21.7%	7.6%	2.0%	1.0%	0.0%	6.6	5
	30-44	42.7%	10.5%	23.2%	13.5%	5.7%	1.9%	1.8%	0.7%	6.3	5
	45 o más	39.5%	11.3%	13.4%	19.3%	3.0%	5.5%	2.9%	5.1%	6.5	5

EL GOBIERNO FEDERAL

		5 PÉSIMO	6	7	8	9	10 EXCELENTE	NO SABE	NO CONTESTÓ	PROMEDIO	MODA
Sexo	MASCULINO	50.3%	10.7%	13.7%	14.6%	3.9%	5.3%	0.3%	1.2%	6.3	5
	FEMENINO	44.1%	9.5%	14.8%	16.0%	5.1%	6.1%	2.5%	1.9%	6.4	5
Edad	18-29	48.6%	10.3%	13.2%	22.2%	2.8%	1.8%	1.0%	0.1%	6.3	5
	30-44	52.2%	13.2%	13.4%	11.2%	4.4%	4.1%	0.0%	1.5%	6.1	5
	45 o más	41.8%	7.4%	15.8%	12.8%	6.1%	10.3%	3.0%	2.8%	6.6	5



CALIFICACIÓN AUTORIDADES EN CASO AYOTZINAPA

Gabinete de Comunicación Estratégica

A cuatro meses de la desaparición de los 43 normalistas, en una escala del 5 al 10, donde 5 es pésimo y 10 es excelente, ¿cómo calificaría usted la actuación de las siguientes entidades en el caso?

GUERRERO

LA PROCURADURÍA GENERAL DE LA REPÚBLICA

		5 PÉSIMO	6	7	8	9	10 EXCELENTE	NO SABE	NO CONTESTÓ	PROMEDIO	MODA
Sexo	MASCULINO	46.0%	11.7%	15.2%	15.7%	3.0%	5.7%	1.7%	1.0%	6.3	5
	FEMENINO	48.2%	11.6%	9.4%	17.2%	3.8%	4.5%	4.0%	1.3%	6.3	5
Edad	18-29	45.9%	12.2%	16.8%	17.6%	4.7%	1.8%	1.0%	0.0%	6.3	5
	30-44	52.6%	15.2%	9.6%	13.6%	1.6%	3.1%	2.8%	1.5%	6.0	5
	45 o más	43.9%	8.4%	10.3%	17.9%	3.8%	9.4%	4.7%	1.6%	6.5	5

LA POLICÍA FEDERAL

		5 PÉSIMO	6	7	8	9	10 EXCELENTE	NO SABE	NO CONTESTÓ	PROMEDIO	MODA
Sexo	MASCULINO	44.0%	14.5%	16.7%	13.7%	3.1%	5.0%	1.0%	2.0%	6.3	5
	FEMENINO	55.3%	7.3%	12.5%	11.4%	5.9%	5.3%	1.5%	0.8%	6.2	5
Edad	18-29	46.9%	11.4%	18.0%	14.5%	6.5%	2.7%	0.0%	0.0%	6.3	5
	30-44	50.5%	12.9%	15.1%	12.2%	3.7%	2.4%	1.4%	1.8%	6.1	5
	45 o más	52.1%	8.5%	11.0%	11.1%	3.6%	9.4%	2.1%	2.2%	6.3	5



CALIFICACIÓN AUTORIDADES EN CASO AYOTZINAPA

Gabinete de Comunicación Estratégica

A cuatro meses de la desaparición de los 43 normalistas, en una escala del 5 al 10, donde 5 es pésimo y 10 es excelente, ¿cómo calificaría usted la actuación de las siguientes entidades en el caso?

GUERRERO

EL GOBIERNO DE GUERRERO

	5 PÉSIMO	6	7	8	9	10 EXCELENTE	NO SABE	NO CONTESTÓ	PROMEDIO	MODA	
Sexo	MASCULINO	59.7%	9.1%	15.7%	6.3%	3.0%	3.3%	0.3%	2.6%	5.9	5
	FEMENINO	60.7%	13.6%	6.8%	6.7%	3.9%	2.4%	3.2%	2.7%	5.8	5
Edad	18-29	61.2%	13.2%	10.7%	8.3%	1.8%	2.9%	1.0%	0.9%	5.8	5
	30-44	61.3%	10.8%	12.1%	4.4%	4.5%	3.2%	1.0%	2.7%	5.9	5
	45 o más	58.6%	10.4%	10.5%	6.7%	4.0%	2.5%	3.1%	4.2%	5.9	5



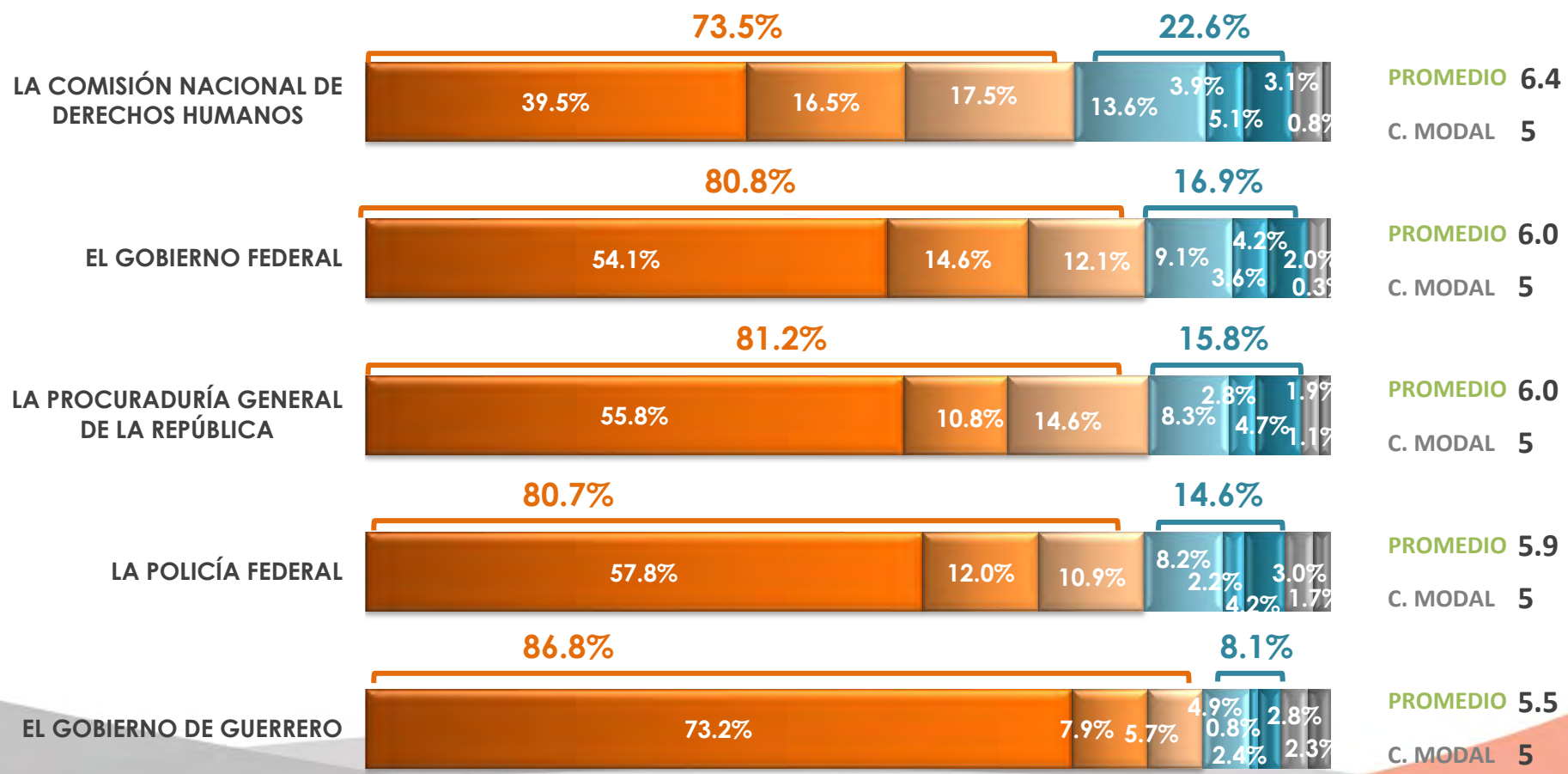
CALIFICACIÓN AUTORIDADES EN CASO AYOTZINAPA

Gabinete de Comunicación Estratégica

A cuatro meses de la desaparición de los 43 normalistas, en una escala del 5 al 10, donde 5 es pésimo y 10 es excelente, ¿cómo calificaría usted la actuación de las siguientes entidades en el caso?

NACIONAL

● 5 PÉSIMO
 ● 6
 ● 7
 ● 8
 ● 9
 ● 10 EXCELENTE
 ● NO SABE
 ● NO CONTESTÓ





CALIFICACIÓN AUTORIDADES EN CASO AYOTZINAPA

Gabinete de Comunicación Estratégica

A cuatro meses de la desaparición de los 43 normalistas, en una escala del 5 al 10, donde 5 es pésimo y 10 es excelente, ¿cómo calificaría usted la actuación de las siguientes entidades en el caso?

NACIONAL

LA COMISIÓN NACIONAL DE DERECHOS HUMANOS

		5 PÉSIMO	6	7	8	9	10 EXCELENTE	NO SABE	NO CONTESTÓ	PROMEDIO	MODA
Sexo	MASCULINO	37.8%	12.9%	21.1%	15.4%	4.6%	5.1%	3.1%	0.0%	6.5	5
	FEMENINO	41.0%	19.8%	14.2%	12.1%	3.3%	5.1%	3.0%	1.5%	6.3	5
Edad	18-29	38.9%	20.9%	20.3%	13.3%	3.8%	2.0%	0.8%	0.0%	6.3	5
	30-44	44.1%	13.9%	14.1%	17.0%	4.5%	5.3%	1.1%	0.0%	6.4	5
	45 o más	36.0%	15.1%	18.2%	11.0%	3.5%	7.5%	6.7%	2.0%	6.5	5

EL GOBIERNO FEDERAL

		5 PÉSIMO	6	7	8	9	10 EXCELENTE	NO SABE	NO CONTESTÓ	PROMEDIO	MODA
Sexo	MASCULINO	51.0%	14.4%	11.7%	11.1%	5.2%	4.7%	1.8%	0.1%	6.2	5
	FEMENINO	56.9%	14.8%	12.4%	7.2%	2.2%	3.7%	2.1%	0.7%	5.9	5
Edad	18-29	53.7%	22.4%	10.7%	7.6%	2.0%	2.8%	0.8%	0.0%	5.9	5
	30-44	58.8%	11.8%	12.7%	8.1%	3.6%	4.1%	0.8%	0.1%	6.0	5
	45 o más	50.3%	10.7%	12.7%	11.1%	5.0%	5.3%	3.9%	1.0%	6.2	5



CALIFICACIÓN AUTORIDADES EN CASO AYOTZINAPA

Gabinete de Comunicación Estratégica

A cuatro meses de la desaparición de los 43 normalistas, en una escala del 5 al 10, donde 5 es pésimo y 10 es excelente, ¿cómo calificaría usted la actuación de las siguientes entidades en el caso?

NACIONAL

LA PROCURADURÍA GENERAL DE LA REPÚBLICA

		5 PÉSIMO	6	7	8	9	10 EXCELENTE	NO SABE	NO CONTESTÓ	PROMEDIO	MODA
Sexo	MASCULINO	55.8%	7.8%	16.3%	9.2%	3.5%	5.5%	1.3%	0.6%	6.1	5
	FEMENINO	55.7%	13.6%	13.0%	7.4%	2.1%	4.0%	2.5%	1.7%	5.9	5
Edad	18-29	56.0%	11.4%	23.1%	3.8%	2.9%	2.0%	0.8%	0.0%	5.9	5
	30-44	60.5%	8.3%	10.7%	9.0%	4.3%	4.3%	1.8%	1.1%	6.0	5
	45 o más	51.5%	12.4%	10.9%	11.3%	1.3%	7.3%	2.9%	2.4%	6.2	5

LA POLICÍA FEDERAL

		5 PÉSIMO	6	7	8	9	10 EXCELENTE	NO SABE	NO CONTESTÓ	PROMEDIO	MODA
Sexo	MASCULINO	52.7%	12.0%	13.1%	11.2%	3.2%	3.7%	2.9%	1.2%	6.1	5
	FEMENINO	62.5%	12.1%	8.8%	5.4%	1.2%	4.7%	3.1%	2.2%	5.8	5
Edad	18-29	63.9%	13.7%	12.0%	6.7%	0.0%	2.8%	0.8%	0.1%	5.7	5
	30-44	61.7%	10.9%	10.2%	10.2%	3.5%	2.7%	0.0%	0.8%	5.9	5
	45 o más	49.6%	11.6%	10.5%	7.7%	2.8%	6.6%	7.3%	3.9%	6.1	5



CALIFICACIÓN AUTORIDADES EN CASO AYOTZINAPA

Gabinete de Comunicación Estratégica

A cuatro meses de la desaparición de los 43 normalistas, en una escala del 5 al 10, donde 5 es pésimo y 10 es excelente, ¿cómo calificaría usted la actuación de las siguientes entidades en el caso?

NACIONAL

EL GOBIERNO DE GUERRERO

		5 PÉSIMO	6	7	8	9	10 EXCELENTE	NO SABE	NO CONTESTÓ	PROMEDIO	MODA
Sexo	MASCULINO	75.4%	7.3%	5.3%	4.7%	1.0%	1.7%	2.5%	2.1%	5.5	5
	FEMENINO	71.1%	8.4%	6.1%	5.0%	0.7%	3.1%	3.0%	2.6%	5.6	5
Edad	18-29	72.6%	11.2%	7.6%	4.8%	0.0%	1.0%	1.7%	1.1%	5.5	5
	30-44	73.6%	5.0%	8.9%	5.1%	1.7%	2.6%	1.1%	2.0%	5.6	5
	45 o más	73.2%	7.6%	1.4%	4.7%	0.8%	3.3%	5.0%	4.0%	5.5	5

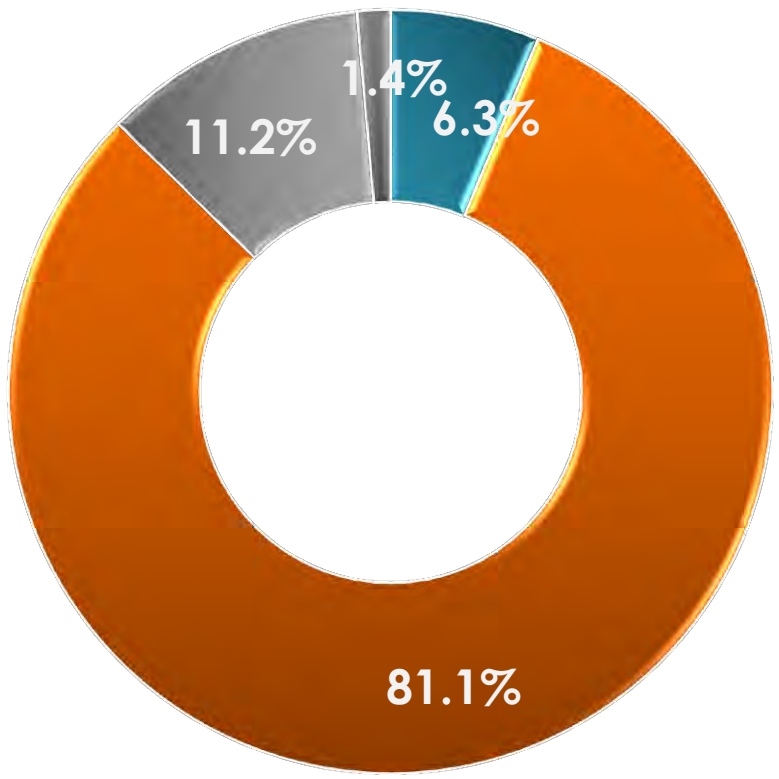


DETENCIÓN DE RESPONSABLES

Gabinete de Comunicación Estratégica

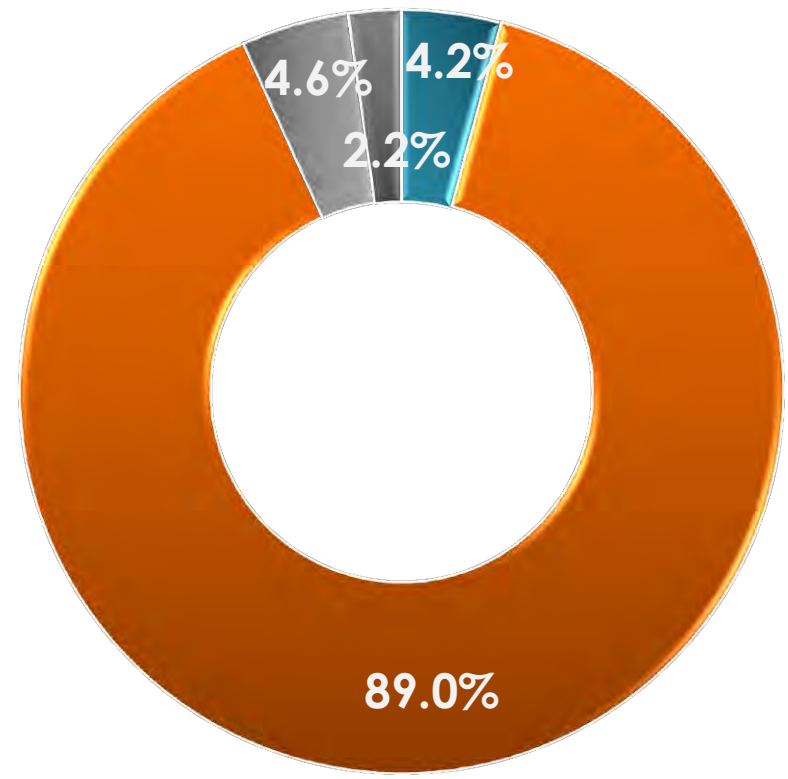
Hasta el momento, hay alrededor de 99 personas detenidas por la desaparición de los normalistas de Ayotzinapa, incluyendo al ex alcalde de Iguala, José Luis Abarca, y Felipe Rodríguez Salgado, alias "El Cepillo", presunto autor material, ¿usted cree que ya están detenidos todos los responsables del caso o que faltan responsables por ser identificados?

- YA ESTÁN DETENIDOS TODOS LOS RESPONSABLES
- FALTAN RESPONSABLES POR SER IDENTIFICADOS
- NO SABE
- NO CONTESTÓ



GUERRERO

n=400



NACIONAL

n=400



DETENCIÓN DE RESPONSABLES

Gabinete de Comunicación Estratégica

Hasta el momento, hay alrededor de 99 personas detenidas por la desaparición de los normalistas de Ayotzinapa, incluyendo al ex alcalde de Iguala, José Luis Abarca, y Felipe Rodríguez Salgado, alias "El Cepillo", presunto autor material, ¿usted cree que ya están detenidos todos los responsables del caso o que faltan responsables por ser identificados?

GUERRERO

		YA ESTÁN DETENIDOS TODOS LOS RESPONSABLES	FALTAN RESPONSABLES POR SER IDENTIFICADOS	NO SABE	NO CONTESTÓ
Sexo	MASCULINO	8.5%	81.3%	9.4%	0.8%
	FEMENINO	4.3%	80.9%	12.9%	1.9%
Edad	18-29	9.4%	77.5%	13.1%	0.0%
	30-44	4.1%	88.0%	6.2%	1.7%
	45 o más	5.5%	78.6%	13.6%	2.3%

NACIONAL

		YA ESTÁN DETENIDOS TODOS LOS RESPONSABLES	FALTAN RESPONSABLES POR SER IDENTIFICADOS	NO SABE	NO CONTESTÓ
Sexo	MASCULINO	3.8%	91.0%	3.9%	1.3%
	FEMENINO	4.6%	87.1%	5.2%	3.1%
Edad	18-29	1.0%	95.3%	3.7%	0.0%
	30-44	6.9%	89.7%	3.4%	0.0%
	45 o más	4.6%	83.2%	6.3%	5.9%

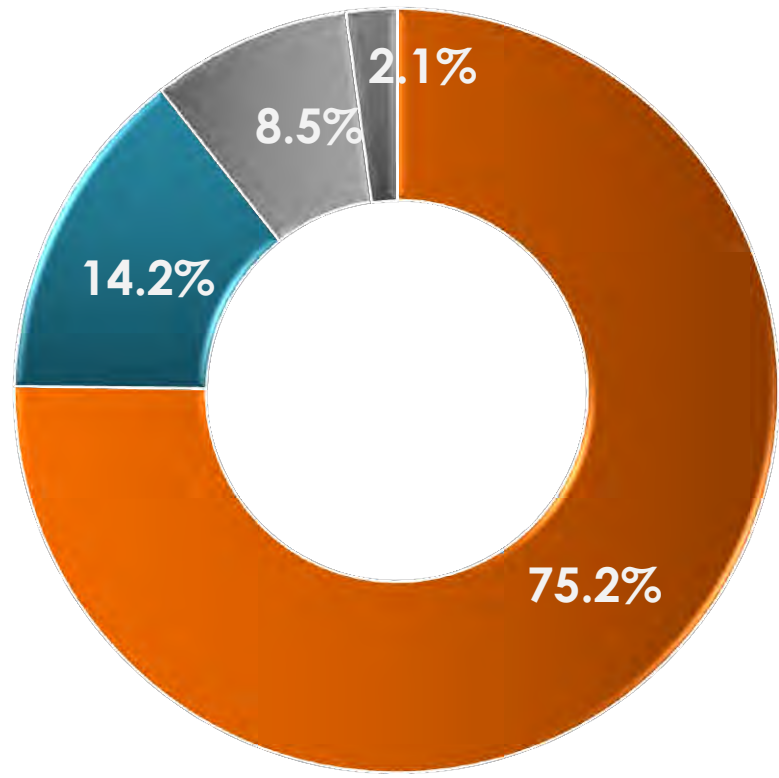


USO DEL CASO AYOTZINAPA POR GRUPOS CON INTERESES AJENOS

Gabinete de Comunicación Estratégica

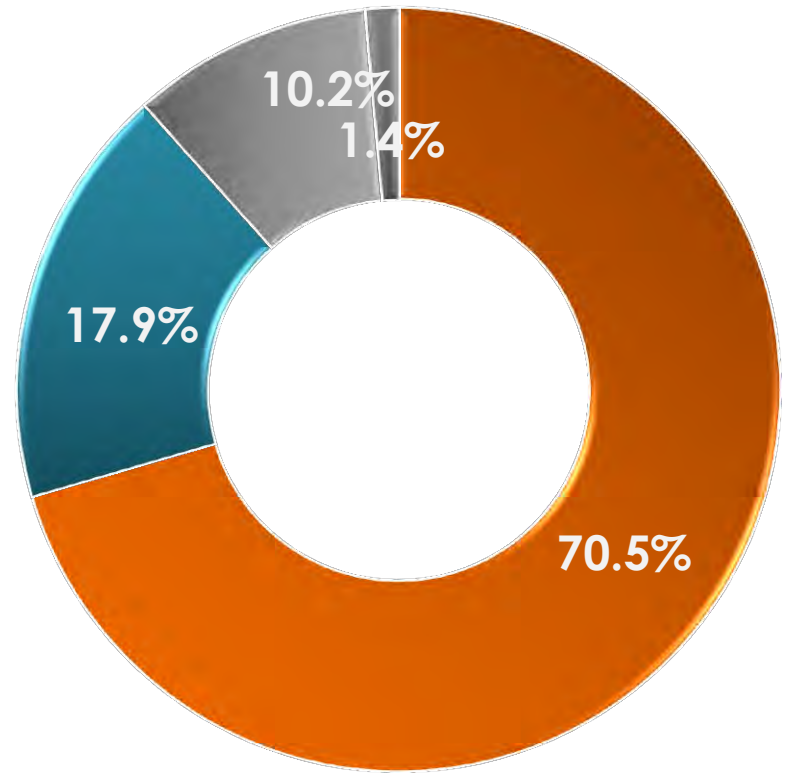
¿Usted cree que la exigencia de esclarecer los hechos y la indignación que estos han causado, se está utilizando por grupos con intereses ajenos a esta causa?

● SÍ ● NO ● NO SABE ● NO CONTESTÓ



GUERRERO

n=400



NACIONAL

n=400



¿Usted cree que la exigencia de esclarecer los hechos y la indignación que estos han causado se está utilizando por grupos con intereses ajenos a esta causa?

GUERRERO

		sí	NO	NO SABE	NO CONTESTÓ
Sexo	MASCULINO	81.1%	12.5%	4.3%	2.1%
	FEMENINO	69.8%	15.8%	12.3%	2.1%
Edad	18-29	73.8%	18.6%	6.7%	0.9%
	30-44	77.4%	12.2%	9.6%	0.8%
	45 o más	74.5%	12.1%	9.2%	4.2%

NACIONAL

		sí	NO	NO SABE	NO CONTESTÓ
Sexo	MASCULINO	77.4%	14.8%	6.8%	1.0%
	FEMENINO	64.0%	20.7%	13.3%	2.0%
Edad	18-29	74.7%	14.9%	8.4%	2.0%
	30-44	68.0%	19.8%	11.2%	1.0%
	45 o más	69.1%	18.7%	10.7%	1.5%

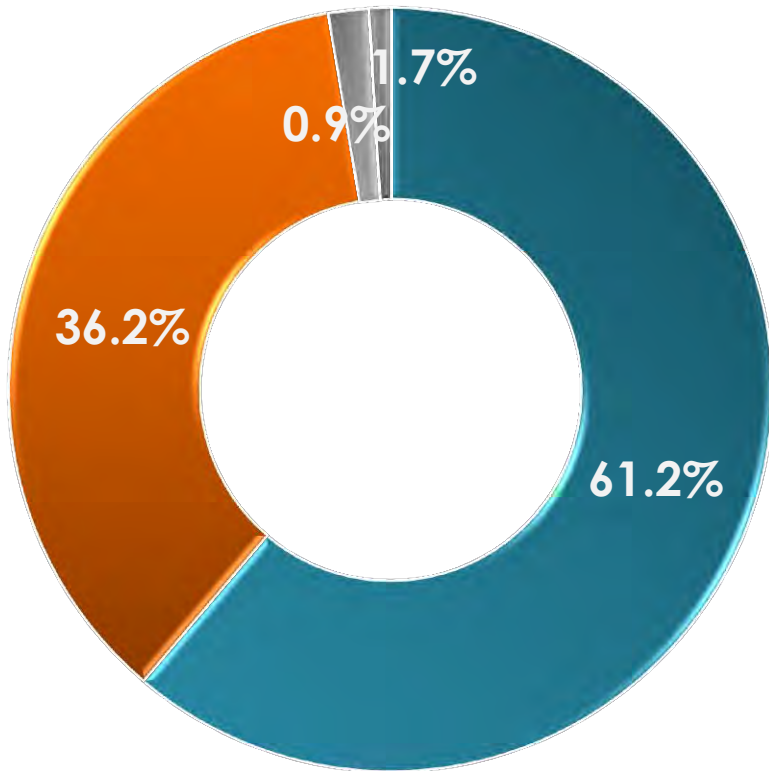


CONOCIMIENTO CONFERENCIA MURILLO KARAM

Gabinete de Comunicación Estratégica

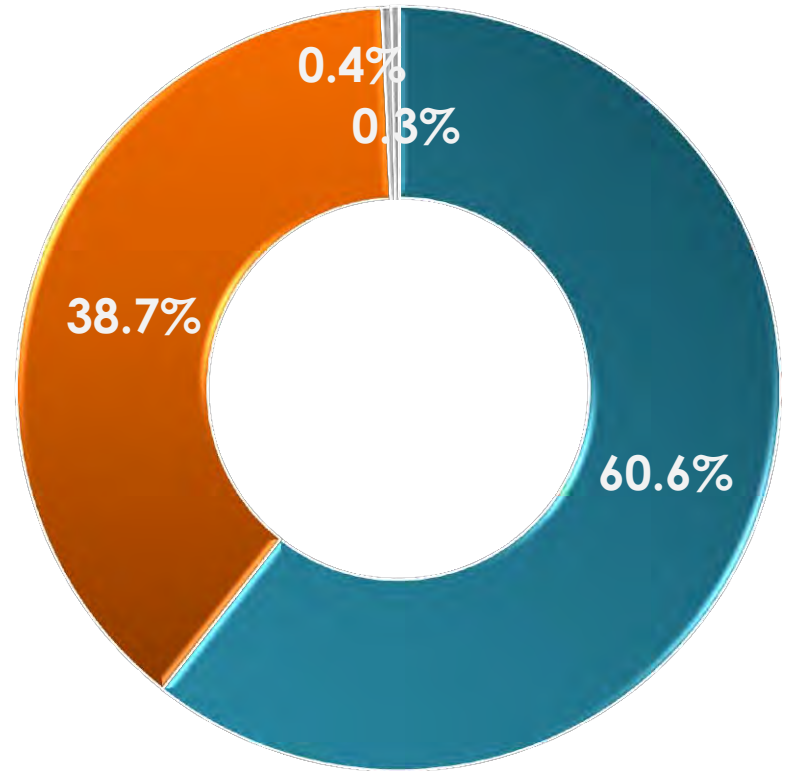
El martes 27 de enero, el Procurador General de la República, Jesús Murillo Karam, encabezó una conferencia de prensa en la que se publicaron las últimas conclusiones acerca de la investigación sobre la desaparición de 43 estudiantes en Iguala. Antes de que yo se lo mencionara, ¿conocía usted esta información?

● SÍ ● NO ● NO SABE ● NO CONTESTÓ



GUERRERO

n=400



NACIONAL

n=400



CONOCIMIENTO CONFERENCIA MURILLO KARAM

Gabinete de Comunicación Estratégica

El martes 27 de enero, el Procurador General de la República, Jesús Murillo Karam, encabezó una conferencia de prensa en la que se publicaron las últimas conclusiones acerca de la investigación sobre la desaparición de 43 estudiantes en Iguala. Antes de que yo se lo mencionara, ¿conocía usted esta información?

GUERRERO

		SÍ	NO	NO SABE	NO CONTESTÓ
Sexo	MASCULINO	62.8%	34.0%	2.4%	0.8%
	FEMENINO	59.7%	38.1%	1.0%	1.2%
Edad	18-29	54.6%	42.3%	2.0%	1.1%
	30-44	70.0%	29.0%	1.0%	0.0%
	45 o más	59.8%	36.6%	1.9%	1.7%

NACIONAL

		SÍ	NO	NO SABE	NO CONTESTÓ
Sexo	MASCULINO	64.2%	35.1%	0.0%	0.7%
	FEMENINO	57.3%	42.1%	0.6%	0.0%
Edad	18-29	55.7%	44.3%	0.0%	0.0%
	30-44	58.1%	41.9%	0.0%	0.0%
	45 o más	66.6%	31.5%	1.0%	0.9%

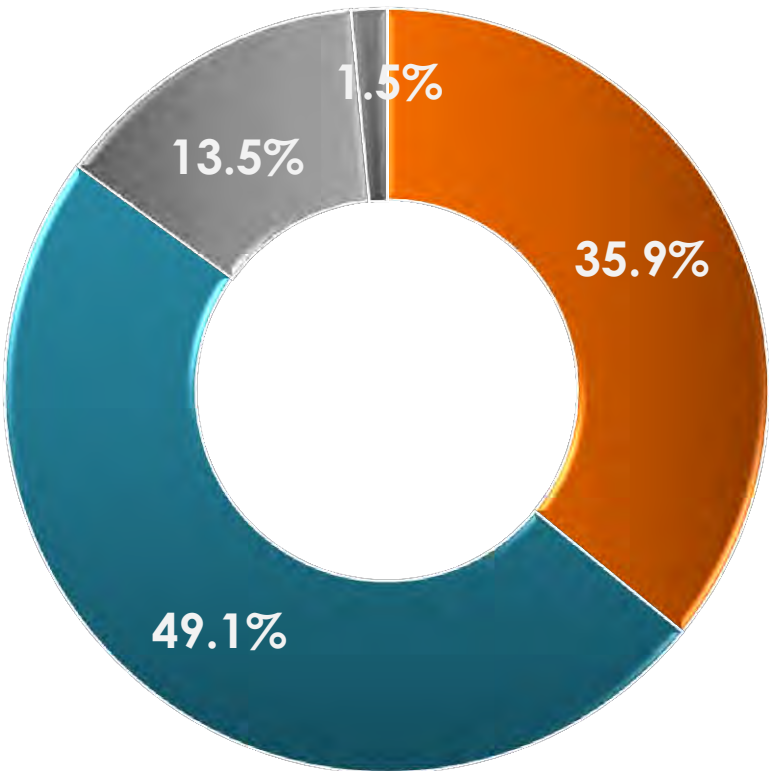


RESPONSABILIDAD DE ELEMENTOS DEL EJÉRCITO

Gabinete de Comunicación Estratégica

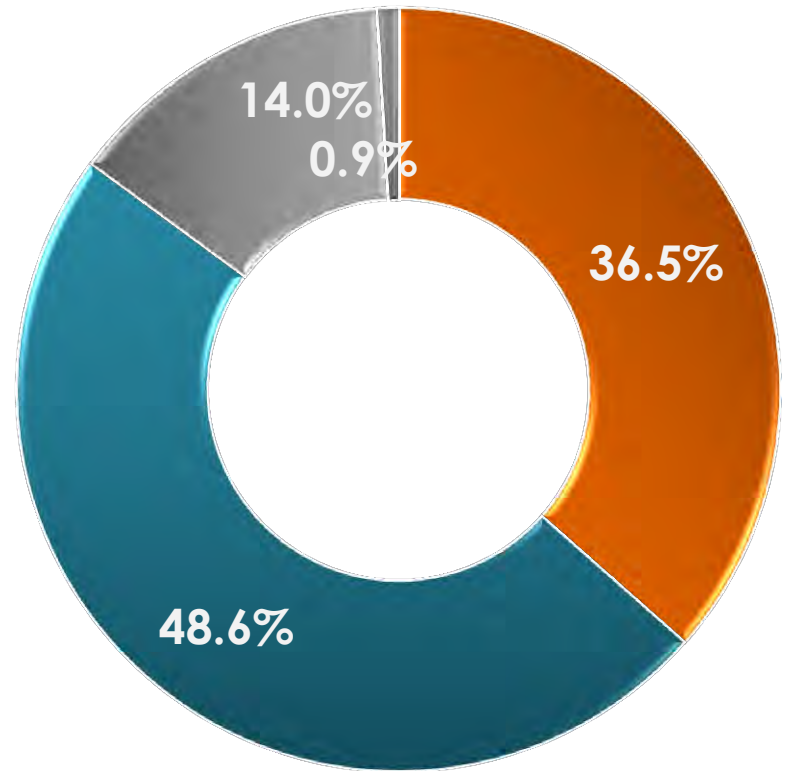
El procurador Jesús Murillo Karam declaró que no existe ninguna evidencia que relacione a elementos del Ejército con el caso Ayotzinapa. Tomando en cuenta esta declaración, ¿usted cree que elementos del Ejército Mexicano tengan alguna responsabilidad en el caso?

● SÍ ● NO ● NO SABE ● NO CONTESTÓ



GUERRERO

n=400



NACIONAL

n=400



RESPONSABILIDAD DE ELEMENTOS DEL EJÉRCITO

Gabinete de Comunicación Estratégica

El procurador Jesús Murillo Karam declaró que no existe ninguna evidencia que relacione a elementos del Ejército con el caso Ayotzinapa. Tomando en cuenta esta declaración, ¿usted cree que elementos del Ejército Mexicano tengan alguna responsabilidad en el caso?

GUERRERO

		sí	NO	NO SABE	NO CONTESTÓ
Sexo	MASCULINO	37.4%	52.5%	8.1%	2.0%
	FEMENINO	34.5%	46.0%	18.4%	1.1%
Edad	18-29	31.3%	55.3%	12.5%	0.9%
	30-44	35.7%	50.6%	11.8%	1.9%
	45 o más	40.0%	42.6%	15.7%	1.7%

NACIONAL

		sí	NO	NO SABE	NO CONTESTÓ
Sexo	MASCULINO	39.0%	48.2%	12.0%	0.8%
	FEMENINO	34.2%	48.9%	15.8%	1.1%
Edad	18-29	47.5%	44.4%	8.1%	0.0%
	30-44	31.2%	49.4%	18.5%	0.9%
	45 o más	32.0%	51.3%	14.9%	1.8%

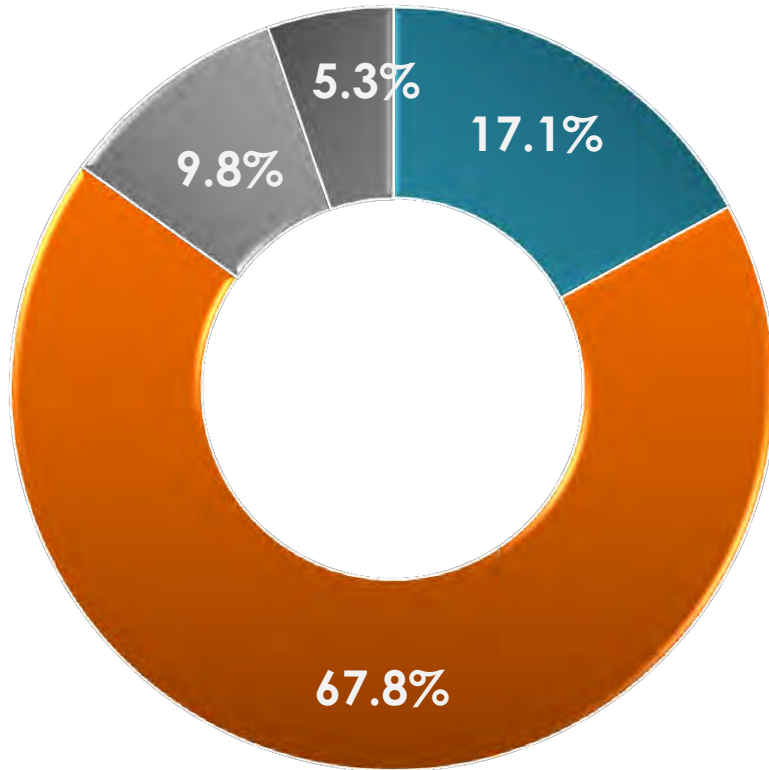


SITUACIÓN DE ESTUDIANTES DESAPARECIDOS

Gabinete de Comunicación Estratégica

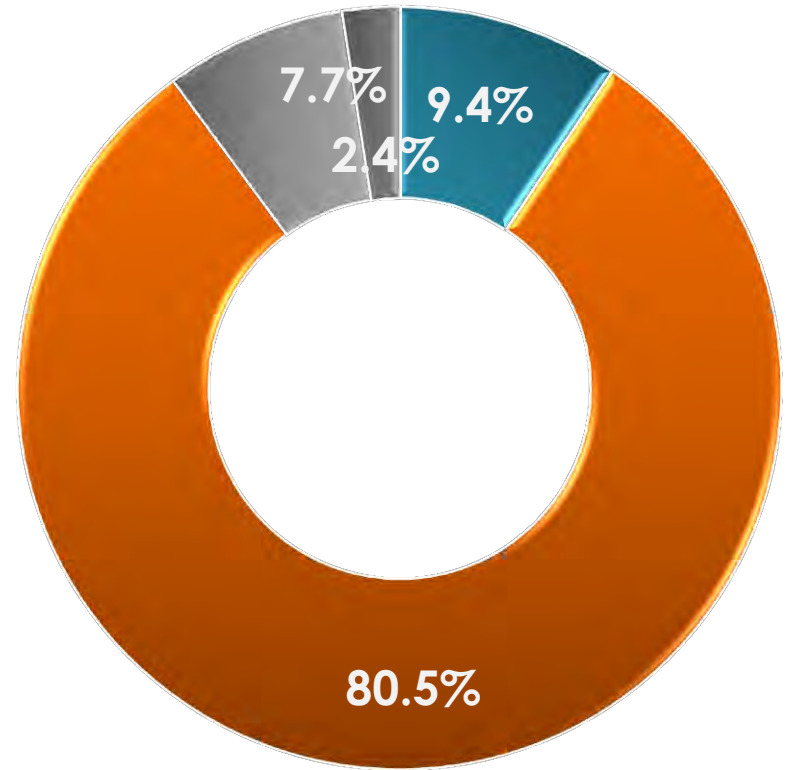
En conferencia de prensa, la PGR difundió que todas las evidencias apuntan a que los 43 estudiantes fueron ejecutados y sus restos desaparecidos. Tomando en cuenta esta información, ¿usted cree que los estudiantes sigan con vida o cree en la versión de que fueron ejecutados?

● SIGUEN CON VIDA ● FUERON EJECUTADOS ● NO SABE ● NO CONTESTÓ



GUERRERO

n=400



NACIONAL

n=400



SITUACIÓN DE ESTUDIANTES DESAPARECIDOS

Gabinete de Comunicación Estratégica

En conferencia de prensa, la PGR difundió que todas las evidencias apuntan a que los 43 estudiantes fueron ejecutados y sus restos desaparecidos. Tomando en cuenta esta información, ¿usted cree que los estudiantes sigan con vida o cree en la versión de que fueron ejecutados?

GUERRERO

		SIGUEN CON VIDA	FUERON EJECUTADOS	NO SABE	NO CONTESTÓ
Sexo	MASCULINO	16.2%	69.4%	9.4%	5.0%
	FEMENINO	18.0%	66.4%	10.2%	5.4%
Edad	18-29	11.5%	73.2%	12.3%	3.0%
	30-44	18.8%	69.5%	6.8%	4.9%
	45 o más	20.5%	62.0%	10.1%	7.4%

NACIONAL

		SIGUEN CON VIDA	FUERON EJECUTADOS	NO SABE	NO CONTESTÓ
Sexo	MASCULINO	10.7%	82.4%	6.0%	0.9%
	FEMENINO	8.2%	78.8%	9.3%	3.7%
Edad	18-29	13.0%	79.5%	5.6%	1.9%
	30-44	7.9%	85.6%	5.7%	0.8%
	45 o más	7.7%	77.0%	11.1%	4.2%



AUMENTO O DISMINUCIÓN DE PROTESTAS

Gabinete de Comunicación Estratégica

¿Usted cree que con lo informado en la conferencia de prensa de la PGR, las protestas por el caso Ayotzinapa aumentarán o disminuirán?

- AUMENTARÁN
- SEGUIRÁN CON LA MISMA INTENSIDAD
- DISMINUIRÁN
- NO SABE
- NS/NC

GUERRERO



NACIONAL





AUMENTO O DISMINUCIÓN DE PROTESTAS

Gabinete de Comunicación Estratégica

¿Usted cree que con lo informado en la conferencia de prensa de la PGR, las protestas por el caso Ayotzinapa aumentarán o disminuirán?

GUERRERO

		AUMENTARÁN	SEGUIRÁN CON LA MISMA INTENSIDAD	DISMINUIRÁN	NO SABE	NO CONTESTÓ
Sexo	MASCULINO	64.7%	4.4%	21.6%	6.8%	2.5%
	FEMENINO	61.2%	5.2%	17.0%	14.4%	2.2%
Edad	18-29	68.4%	2.8%	17.1%	10.7%	1.0%
	30-44	68.8%	7.4%	15.3%	8.5%	0.0%
	45 o más	53.3%	4.4%	24.1%	12.6%	5.6%

NACIONAL

		AUMENTARÁN	SEGUIRÁN CON LA MISMA INTENSIDAD	DISMINUIRÁN	NO SABE	NO CONTESTÓ
Sexo	MASCULINO	67.1%	7.9%	19.4%	4.2%	1.4%
	FEMENINO	67.8%	4.8%	14.2%	11.2%	2.0%
Edad	18-29	65.0%	6.4%	22.9%	4.7%	1.0%
	30-44	73.4%	6.3%	13.2%	7.1%	0.0%
	45 o más	64.5%	6.3%	14.7%	10.9%	3.6%

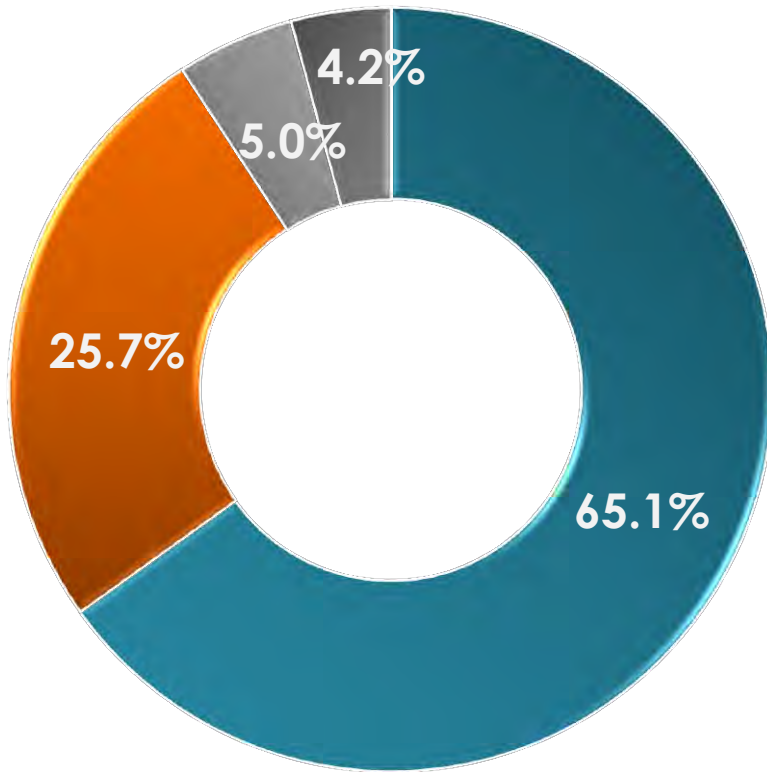


SUSPENDER O REALIZAR ELECCIONES EN GUERRERO

Gabinete de Comunicación Estratégica

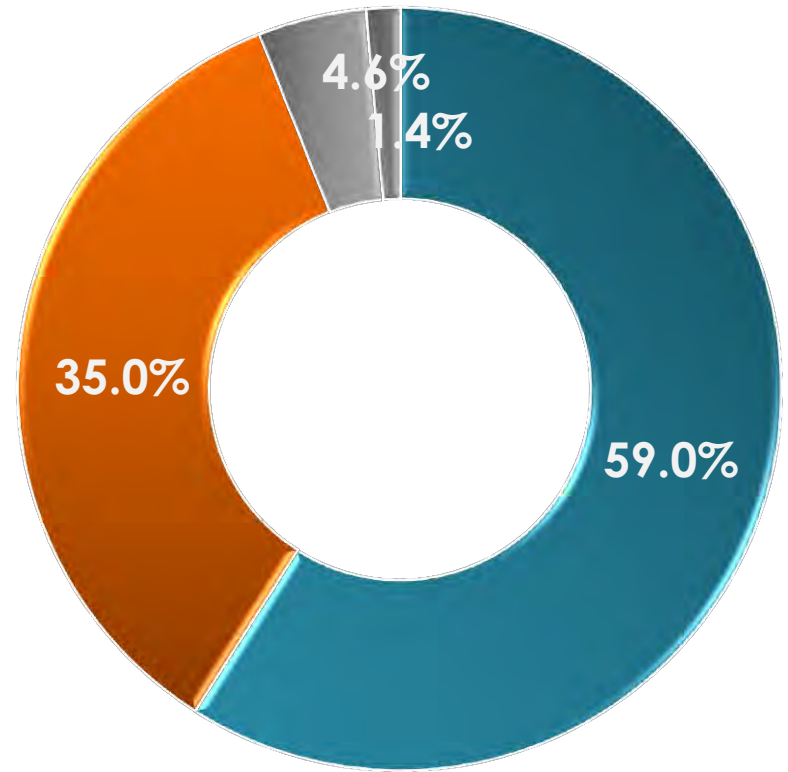
Ya para terminar, el 7 de junio habrá elecciones a gobernador en 9 estados, incluyendo Guerrero. ¿Usted cree que las elecciones deban realizarse o suspenderse?

● DEBEN REALIZARSE ● DEBEN SUSPENDERSE ● NO SABE ● NO CONTESTÓ



GUERRERO

n=400



NACIONAL

n=400



SUSPENDER O REALIZAR ELECCIONES EN GUERRERO

Gabinete de Comunicación Estratégica

Ya para terminar, el 7 de junio habrá elecciones a gobernador en 9 estados, incluyendo Guerrero. ¿Usted cree que las elecciones en Guerrero deban realizarse o suspenderse?

GUERRERO

		DEBEN REALIZARSE	DEBEN SUSPENDERSE	NO SABE	NO CONTESTÓ
Sexo	MASCULINO	72.0%	22.9%	3.1%	2.0%
	FEMENINO	58.8%	28.3%	6.6%	6.3%
Edad	18-29	65.5%	27.5%	3.9%	3.1%
	30-44	65.5%	24.7%	7.0%	2.8%
	45 o más	64.3%	25.0%	4.2%	6.5%

NACIONAL

		DEBEN REALIZARSE	DEBEN SUSPENDERSE	NO SABE	NO CONTESTÓ
Sexo	MASCULINO	65.3%	29.4%	4.4%	0.9%
	FEMENINO	53.2%	40.2%	4.9%	1.7%
Edad	18-29	53.0%	44.1%	1.9%	1.0%
	30-44	64.2%	30.1%	5.7%	0.0%
	45 o más	59.5%	31.8%	6.0%	2.7%



Universo

- Ciudadanos mayores de 18 años que residen en la república mexicana y cuentan con línea telefónica en su hogar.

Técnica de levantamiento

- Encuesta telefónica realizada el 29 de enero de 2015.

Tamaño de la Muestra y su Precisión Estadística

- Se diseñó una muestra de 800 encuestas, 400 encuestas en la república mexicana distribuidas en los 31 estados y un distrito federal, y dentro de cada estado de manera aleatoria y 400 encuestas en el estado de Guerrero distribuidas de manera proporcional al tamaño de los municipios y dentro de cada municipio de manera aleatoria. Con un nivel de confianza de 95%, el error teórico es de $\pm 4.9\%$ en Guerrero, $\pm 4.9\%$ a nivel nacional.
- Los resultados reportados están basados en los estimadores de Horvitz-Thompson, calibrados y redondeados a un decimal, a excepción de los cruces estadísticos que pueden no sumar 100% ya que los resultados están redondeados a cero decimales.

Marco muestral y selección de la muestra

- Se utilizó como marco de muestreo la última actualización de la lista nominal del INE.
- Muestreo estratificado de alocación proporcional al tamaño.



29 enero 2015

A 4 MESES DE LA DESAPARICIÓN DE NORMALISTAS DE AYOTZINAPA

800 casos: 400 casos en Guerrero y 400 a nivel nacional.



CALIFICACIÓN AUTORIDADES EN CASO AYOTZINAPA


Gabinete de Comunicación Estratégica

A cuatro meses de la desaparición de los 43 normalistas, en una escala del 5 al 10, donde 5 es pésimo y 10 es excelente, ¿cómo calificaría usted la actuación de las siguientes entidades en el caso?

GUERRERO

● 5 PÉSIMO ● 6 ● 7 ● 8 ● 9 ● 10 EXCELENTE ● NO SABE ● NO CONTESTÓ

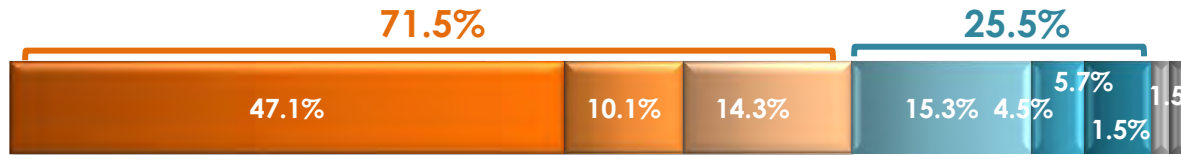
LA COMISIÓN NACIONAL DE DERECHOS HUMANOS



PROMEDIO 6.5

C. MODAL 5


EL GOBIERNO FEDERAL



PROMEDIO 6.4

C. MODAL 5

LA PROCURADURÍA GENERAL DE LA REPÚBLICA



PROMEDIO 6.3

C. MODAL 5

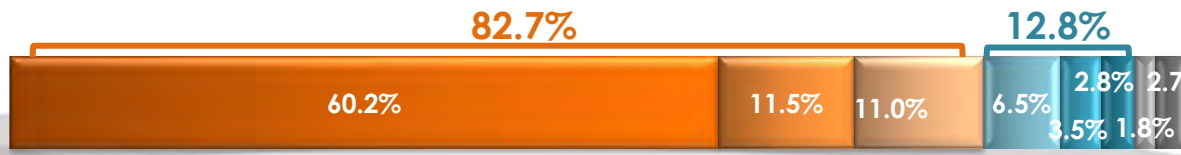
LA POLICÍA FEDERAL



PROMEDIO 6.2

C. MODAL 5

EL GOBIERNO DE GUERRERO



PROMEDIO 5.8

C. MODAL 5



CALIFICACIÓN AUTORIDADES EN CASO AYOTZINAPA

Gabinete de Comunicación Estratégica

A cuatro meses de la desaparición de los 43 normalistas, en una escala del 5 al 10, donde 5 es pésimo y 10 es excelente, ¿cómo calificaría usted la actuación de las siguientes entidades en el caso?

GUERRERO

LA COMISIÓN NACIONAL DE DERECHOS HUMANOS

		5 PÉSIMO	6	7	8	9	10 EXCELENTE	NO SABE	NO CONTESTÓ	PROMEDIO	MODA
Sexo	MASCULINO	39.0%	12.2%	20.5%	16.7%	5.2%	3.7%	1.3%	1.4%	6.5	5
	FEMENINO	37.5%	13.0%	16.2%	19.8%	5.3%	2.9%	2.5%	2.8%	6.5	5
Edad	18-29	32.4%	16.1%	19.2%	21.7%	7.6%	2.0%	1.0%	0.0%	6.6	5
	30-44	42.7%	10.5%	23.2%	13.5%	5.7%	1.9%	1.8%	0.7%	6.3	5
	45 o más	39.5%	11.3%	13.4%	19.3%	3.0%	5.5%	2.9%	5.1%	6.5	5

EL GOBIERNO FEDERAL

		5 PÉSIMO	6	7	8	9	10 EXCELENTE	NO SABE	NO CONTESTÓ	PROMEDIO	MODA
Sexo	MASCULINO	50.3%	10.7%	13.7%	14.6%	3.9%	5.3%	0.3%	1.2%	6.3	5
	FEMENINO	44.1%	9.5%	14.8%	16.0%	5.1%	6.1%	2.5%	1.9%	6.4	5
Edad	18-29	48.6%	10.3%	13.2%	22.2%	2.8%	1.8%	1.0%	0.1%	6.3	5
	30-44	52.2%	13.2%	13.4%	11.2%	4.4%	4.1%	0.0%	1.5%	6.1	5
	45 o más	41.8%	7.4%	15.8%	12.8%	6.1%	10.3%	3.0%	2.8%	6.6	5



CALIFICACIÓN AUTORIDADES EN CASO AYOTZINAPA

Gabinete de Comunicación Estratégica

A cuatro meses de la desaparición de los 43 normalistas, en una escala del 5 al 10, donde 5 es pésimo y 10 es excelente, ¿cómo calificaría usted la actuación de las siguientes entidades en el caso?

GUERRERO

LA PROCURADURÍA GENERAL DE LA REPÚBLICA

		5 PÉSIMO	6	7	8	9	10 EXCELENTE	NO SABE	NO CONTESTÓ	PROMEDIO	MODA
Sexo	MASCULINO	46.0%	11.7%	15.2%	15.7%	3.0%	5.7%	1.7%	1.0%	6.3	5
	FEMENINO	48.2%	11.6%	9.4%	17.2%	3.8%	4.5%	4.0%	1.3%	6.3	5
Edad	18-29	45.9%	12.2%	16.8%	17.6%	4.7%	1.8%	1.0%	0.0%	6.3	5
	30-44	52.6%	15.2%	9.6%	13.6%	1.6%	3.1%	2.8%	1.5%	6.0	5
	45 o más	43.9%	8.4%	10.3%	17.9%	3.8%	9.4%	4.7%	1.6%	6.5	5

LA POLICÍA FEDERAL

		5 PÉSIMO	6	7	8	9	10 EXCELENTE	NO SABE	NO CONTESTÓ	PROMEDIO	MODA
Sexo	MASCULINO	44.0%	14.5%	16.7%	13.7%	3.1%	5.0%	1.0%	2.0%	6.3	5
	FEMENINO	55.3%	7.3%	12.5%	11.4%	5.9%	5.3%	1.5%	0.8%	6.2	5
Edad	18-29	46.9%	11.4%	18.0%	14.5%	6.5%	2.7%	0.0%	0.0%	6.3	5
	30-44	50.5%	12.9%	15.1%	12.2%	3.7%	2.4%	1.4%	1.8%	6.1	5
	45 o más	52.1%	8.5%	11.0%	11.1%	3.6%	9.4%	2.1%	2.2%	6.3	5



CALIFICACIÓN AUTORIDADES EN CASO AYOTZINAPA

Gabinete de Comunicación Estratégica

A cuatro meses de la desaparición de los 43 normalistas, en una escala del 5 al 10, donde 5 es pésimo y 10 es excelente, ¿cómo calificaría usted la actuación de las siguientes entidades en el caso?

GUERRERO

EL GOBIERNO DE GUERRERO

		5 PÉSIMO	6	7	8	9	10 EXCELENTE	NO SABE	NO CONTESTÓ	PROMEDIO	MODA
Sexo	MASCULINO	59.7%	9.1%	15.7%	6.3%	3.0%	3.3%	0.3%	2.6%	5.9	5
	FEMENINO	60.7%	13.6%	6.8%	6.7%	3.9%	2.4%	3.2%	2.7%	5.8	5
Edad	18-29	61.2%	13.2%	10.7%	8.3%	1.8%	2.9%	1.0%	0.9%	5.8	5
	30-44	61.3%	10.8%	12.1%	4.4%	4.5%	3.2%	1.0%	2.7%	5.9	5
	45 o más	58.6%	10.4%	10.5%	6.7%	4.0%	2.5%	3.1%	4.2%	5.9	5



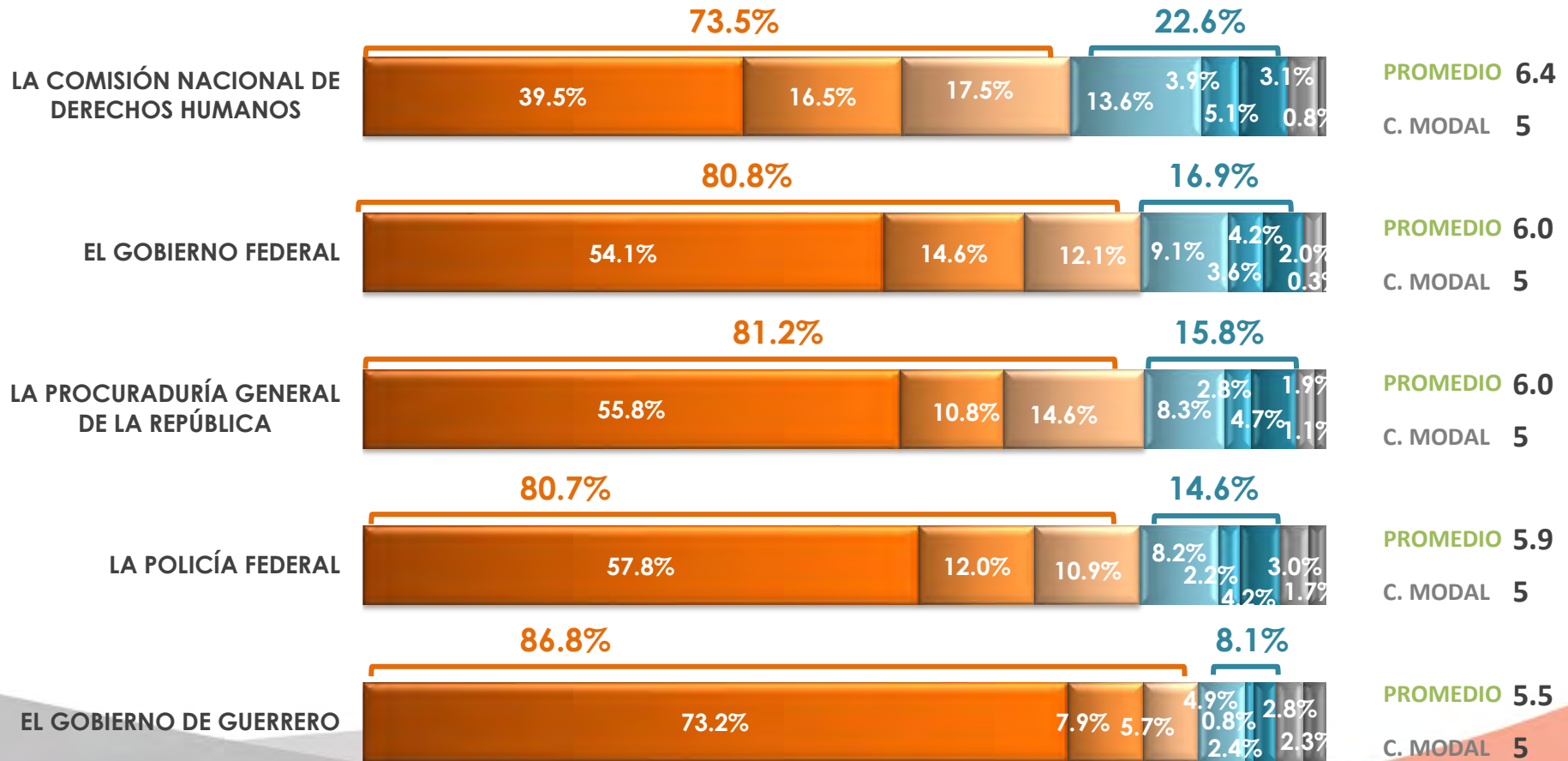
CALIFICACIÓN AUTORIDADES EN CASO AYOTZINAPA

Gabinete de Comunicación Estratégica

A cuatro meses de la desaparición de los 43 normalistas, en una escala del 5 al 10, donde 5 es pésimo y 10 es excelente, ¿cómo calificaría usted la actuación de las siguientes entidades en el caso?

NACIONAL

● 5 PÉSIMO
 ● 6
 ● 7
 ● 8
 ● 9
 ● 10 EXCELENTE
 ● NO SABE
 ● NO CONTESTÓ





CALIFICACIÓN AUTORIDADES EN CASO AYOTZINAPA

Gabinete de Comunicación Estratégica

A cuatro meses de la desaparición de los 43 normalistas, en una escala del 5 al 10, donde 5 es pésimo y 10 es excelente, ¿cómo calificaría usted la actuación de las siguientes entidades en el caso?

NACIONAL

LA COMISIÓN NACIONAL DE DERECHOS HUMANOS

		5 PÉSIMO	6	7	8	9	10 EXCELENTE	NO SABE	NO CONTESTÓ	PROMEDIO	MODA
Sexo	MASCULINO	37.8%	12.9%	21.1%	15.4%	4.6%	5.1%	3.1%	0.0%	6.5	5
	FEMENINO	41.0%	19.8%	14.2%	12.1%	3.3%	5.1%	3.0%	1.5%	6.3	5
Edad	18-29	38.9%	20.9%	20.3%	13.3%	3.8%	2.0%	0.8%	0.0%	6.3	5
	30-44	44.1%	13.9%	14.1%	17.0%	4.5%	5.3%	1.1%	0.0%	6.4	5
	45 o más	36.0%	15.1%	18.2%	11.0%	3.5%	7.5%	6.7%	2.0%	6.5	5

EL GOBIERNO FEDERAL

		5 PÉSIMO	6	7	8	9	10 EXCELENTE	NO SABE	NO CONTESTÓ	PROMEDIO	MODA
Sexo	MASCULINO	51.0%	14.4%	11.7%	11.1%	5.2%	4.7%	1.8%	0.1%	6.2	5
	FEMENINO	56.9%	14.8%	12.4%	7.2%	2.2%	3.7%	2.1%	0.7%	5.9	5
Edad	18-29	53.7%	22.4%	10.7%	7.6%	2.0%	2.8%	0.8%	0.0%	5.9	5
	30-44	58.8%	11.8%	12.7%	8.1%	3.6%	4.1%	0.8%	0.1%	6.0	5
	45 o más	50.3%	10.7%	12.7%	11.1%	5.0%	5.3%	3.9%	1.0%	6.2	5



CALIFICACIÓN AUTORIDADES EN CASO AYOTZINAPA

Gabinete de Comunicación Estratégica

A cuatro meses de la desaparición de los 43 normalistas, en una escala del 5 al 10, donde 5 es pésimo y 10 es excelente, ¿cómo calificaría usted la actuación de las siguientes entidades en el caso?

NACIONAL

LA PROCURADURÍA GENERAL DE LA REPÚBLICA

		5 PÉSIMO	6	7	8	9	10 EXCELENTE	NO SABE	NO CONTESTÓ	PROMEDIO	MODA
Sexo	MASCULINO	55.8%	7.8%	16.3%	9.2%	3.5%	5.5%	1.3%	0.6%	6.1	5
	FEMENINO	55.7%	13.6%	13.0%	7.4%	2.1%	4.0%	2.5%	1.7%	5.9	5
Edad	18-29	56.0%	11.4%	23.1%	3.8%	2.9%	2.0%	0.8%	0.0%	5.9	5
	30-44	60.5%	8.3%	10.7%	9.0%	4.3%	4.3%	1.8%	1.1%	6.0	5
	45 o más	51.5%	12.4%	10.9%	11.3%	1.3%	7.3%	2.9%	2.4%	6.2	5

LA POLICÍA FEDERAL

		5 PÉSIMO	6	7	8	9	10 EXCELENTE	NO SABE	NO CONTESTÓ	PROMEDIO	MODA
Sexo	MASCULINO	52.7%	12.0%	13.1%	11.2%	3.2%	3.7%	2.9%	1.2%	6.1	5
	FEMENINO	62.5%	12.1%	8.8%	5.4%	1.2%	4.7%	3.1%	2.2%	5.8	5
Edad	18-29	63.9%	13.7%	12.0%	6.7%	0.0%	2.8%	0.8%	0.1%	5.7	5
	30-44	61.7%	10.9%	10.2%	10.2%	3.5%	2.7%	0.0%	0.8%	5.9	5
	45 o más	49.6%	11.6%	10.5%	7.7%	2.8%	6.6%	7.3%	3.9%	6.1	5



CALIFICACIÓN AUTORIDADES EN CASO AYOTZINAPA

Gabinete de Comunicación Estratégica

A cuatro meses de la desaparición de los 43 normalistas, en una escala del 5 al 10, donde 5 es pésimo y 10 es excelente, ¿cómo calificaría usted la actuación de las siguientes entidades en el caso?

NACIONAL

EL GOBIERNO DE GUERRERO

		5 PÉSIMO	6	7	8	9	10 EXCELENTE	NO SABE	NO CONTESTÓ	PROMEDIO	MODA
Sexo	MASCULINO	75.4%	7.3%	5.3%	4.7%	1.0%	1.7%	2.5%	2.1%	5.5	5
	FEMENINO	71.1%	8.4%	6.1%	5.0%	0.7%	3.1%	3.0%	2.6%	5.6	5
Edad	18-29	72.6%	11.2%	7.6%	4.8%	0.0%	1.0%	1.7%	1.1%	5.5	5
	30-44	73.6%	5.0%	8.9%	5.1%	1.7%	2.6%	1.1%	2.0%	5.6	5
	45 o más	73.2%	7.6%	1.4%	4.7%	0.8%	3.3%	5.0%	4.0%	5.5	5

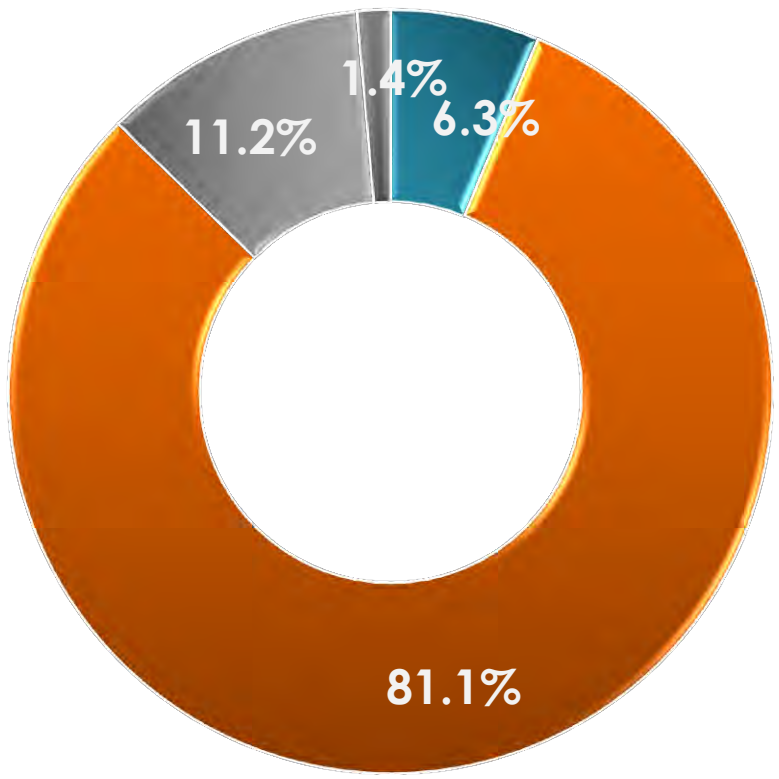


DETENCIÓN DE RESPONSABLES

Gabinete de Comunicación Estratégica

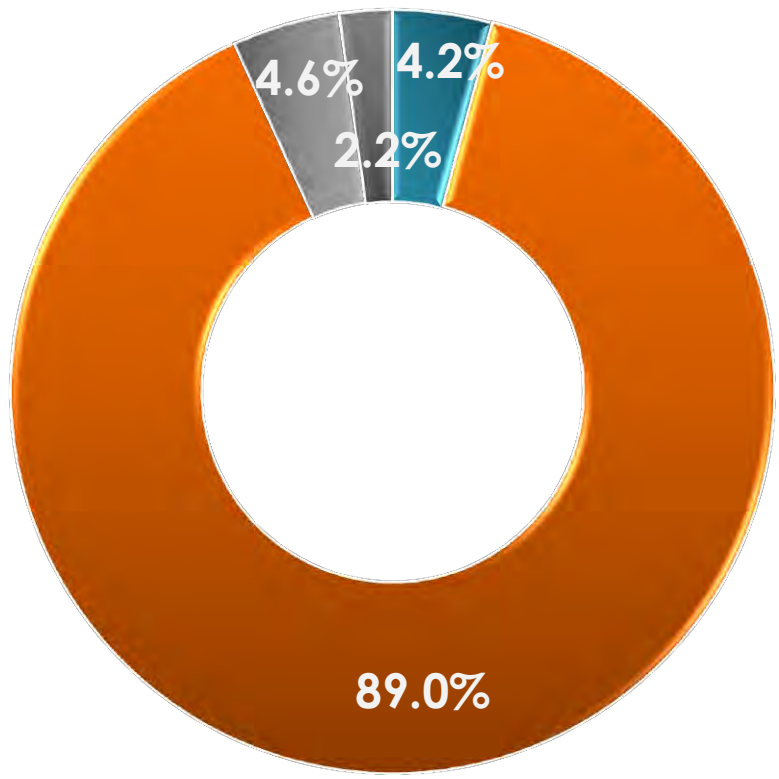
Hasta el momento, hay alrededor de 99 personas detenidas por la desaparición de los normalistas de Ayotzinapa, incluyendo al ex alcalde de Iguala, José Luis Abarca, y Felipe Rodríguez Salgado, alias "El Cepillo", presunto autor material, ¿usted cree que ya están detenidos todos los responsables del caso o que faltan responsables por ser identificados?

- YA ESTÁN DETENIDOS TODOS LOS RESPONSABLES
- FALTAN RESPONSABLES POR SER IDENTIFICADOS
- NO SABE
- NO CONTESTÓ



GUERRERO

n=400



NACIONAL

n=400



DETENCIÓN DE RESPONSABLES

Gabinete de Comunicación Estratégica

Hasta el momento, hay alrededor de 99 personas detenidas por la desaparición de los normalistas de Ayotzinapa, incluyendo al ex alcalde de Iguala, José Luis Abarca, y Felipe Rodríguez Salgado, alias "El Cepillo", presunto autor material, ¿usted cree que ya están detenidos todos los responsables del caso o que faltan responsables por ser identificados?

GUERRERO

		YA ESTÁN DETENIDOS TODOS LOS RESPONSABLES	FALTAN RESPONSABLES POR SER IDENTIFICADOS	NO SABE	NO CONTESTÓ
Sexo	MASCULINO	8.5%	81.3%	9.4%	0.8%
	FEMENINO	4.3%	80.9%	12.9%	1.9%
Edad	18-29	9.4%	77.5%	13.1%	0.0%
	30-44	4.1%	88.0%	6.2%	1.7%
	45 o más	5.5%	78.6%	13.6%	2.3%

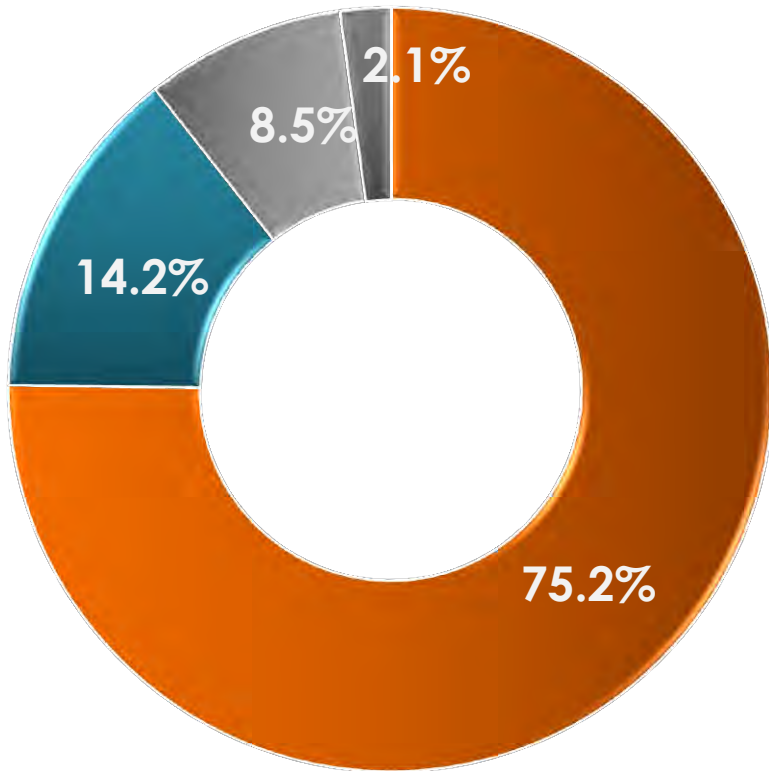
NACIONAL

		YA ESTÁN DETENIDOS TODOS LOS RESPONSABLES	FALTAN RESPONSABLES POR SER IDENTIFICADOS	NO SABE	NO CONTESTÓ
Sexo	MASCULINO	3.8%	91.0%	3.9%	1.3%
	FEMENINO	4.6%	87.1%	5.2%	3.1%
Edad	18-29	1.0%	95.3%	3.7%	0.0%
	30-44	6.9%	89.7%	3.4%	0.0%
	45 o más	4.6%	83.2%	6.3%	5.9%



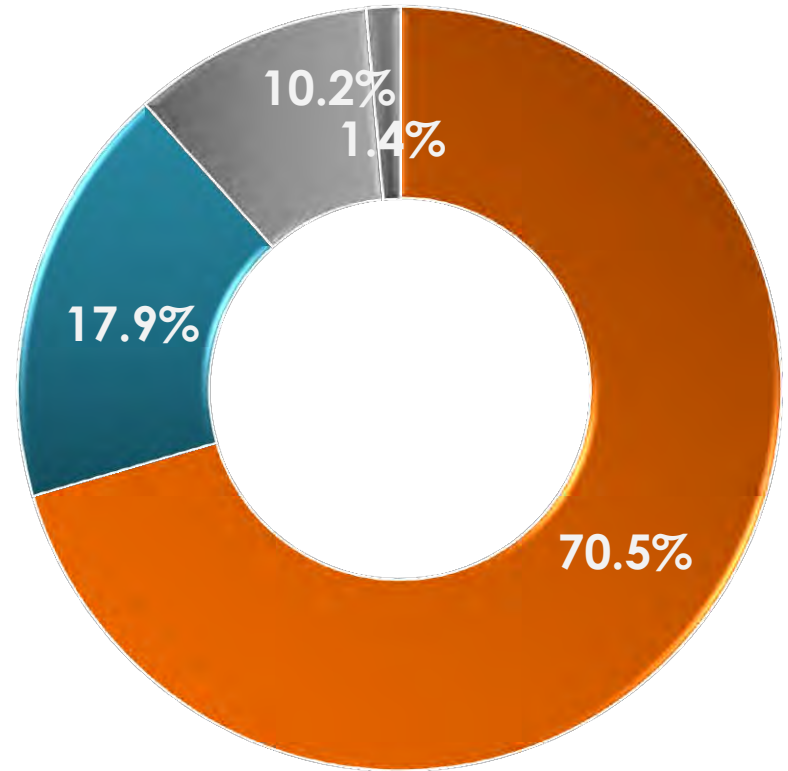
¿Usted cree que la exigencia de esclarecer los hechos y la indignación que estos han causado, se está utilizando por grupos con intereses ajenos a esta causa?

● SÍ ● NO ● NO SABE ● NO CONTESTÓ



GUERRERO

n=400



NACIONAL

n=400



¿Usted cree que la exigencia de esclarecer los hechos y la indignación que estos han causado se está utilizando por grupos con intereses ajenos a esta causa?

GUERRERO

		sí	NO	NO SABE	NO CONTESTÓ
Sexo	MASCULINO	81.1%	12.5%	4.3%	2.1%
	FEMENINO	69.8%	15.8%	12.3%	2.1%
Edad	18-29	73.8%	18.6%	6.7%	0.9%
	30-44	77.4%	12.2%	9.6%	0.8%
	45 o más	74.5%	12.1%	9.2%	4.2%

NACIONAL

		sí	NO	NO SABE	NO CONTESTÓ
Sexo	MASCULINO	77.4%	14.8%	6.8%	1.0%
	FEMENINO	64.0%	20.7%	13.3%	2.0%
Edad	18-29	74.7%	14.9%	8.4%	2.0%
	30-44	68.0%	19.8%	11.2%	1.0%
	45 o más	69.1%	18.7%	10.7%	1.5%

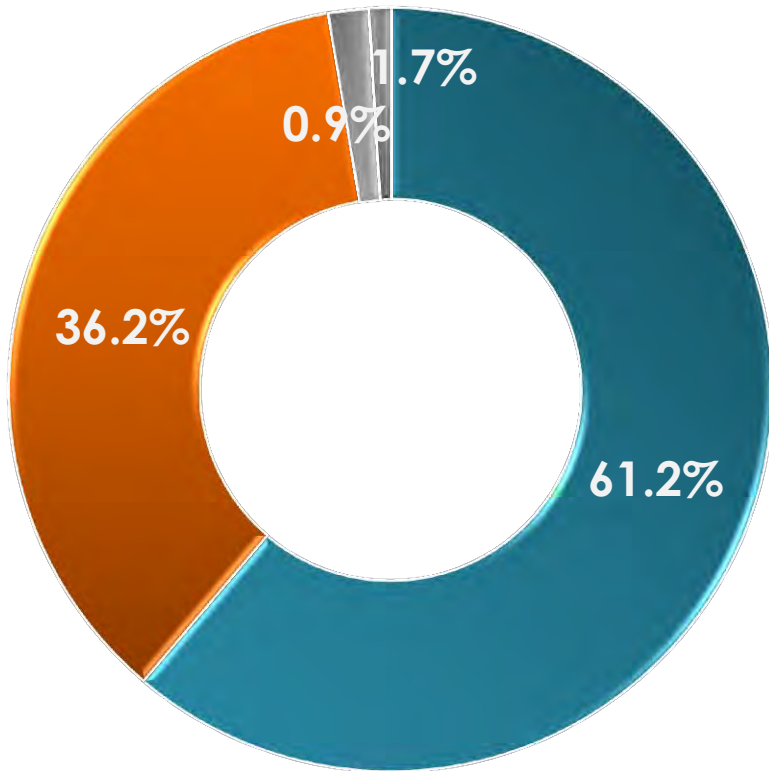


CONOCIMIENTO CONFERENCIA MURILLO KARAM

Gabinete de Comunicación Estratégica

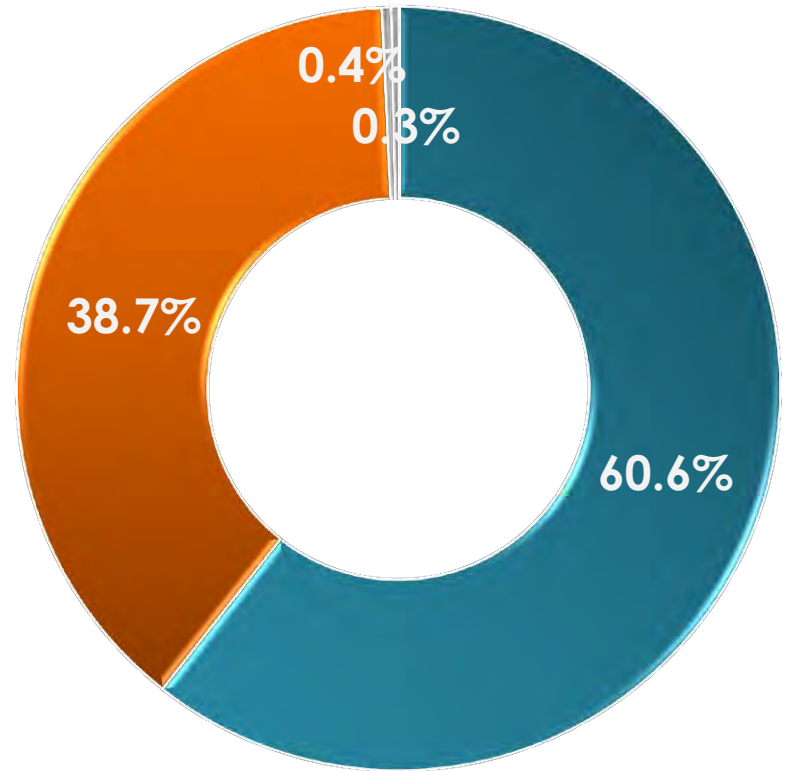
El martes 27 de enero, el Procurador General de la República, Jesús Murillo Karam, encabezó una conferencia de prensa en la que se publicaron las últimas conclusiones acerca de la investigación sobre la desaparición de 43 estudiantes en Iguala. Antes de que yo se lo mencionara, ¿conocía usted esta información?

● SÍ ● NO ● NO SABE ● NO CONTESTÓ



GUERRERO

n=400



NACIONAL

n=400



CONOCIMIENTO CONFERENCIA MURILLO KARAM

Gabinete de Comunicación Estratégica

El martes 27 de enero, el Procurador General de la República, Jesús Murillo Karam, encabezó una conferencia de prensa en la que se publicaron las últimas conclusiones acerca de la investigación sobre la desaparición de 43 estudiantes en Iguala. Antes de que yo se lo mencionara, ¿conocía usted esta información?

GUERRERO

		SÍ	NO	NO SABE	NO CONTESTÓ
Sexo	MASCULINO	62.8%	34.0%	2.4%	0.8%
	FEMENINO	59.7%	38.1%	1.0%	1.2%
Edad	18-29	54.6%	42.3%	2.0%	1.1%
	30-44	70.0%	29.0%	1.0%	0.0%
	45 o más	59.8%	36.6%	1.9%	1.7%

NACIONAL

		SÍ	NO	NO SABE	NO CONTESTÓ
Sexo	MASCULINO	64.2%	35.1%	0.0%	0.7%
	FEMENINO	57.3%	42.1%	0.6%	0.0%
Edad	18-29	55.7%	44.3%	0.0%	0.0%
	30-44	58.1%	41.9%	0.0%	0.0%
	45 o más	66.6%	31.5%	1.0%	0.9%

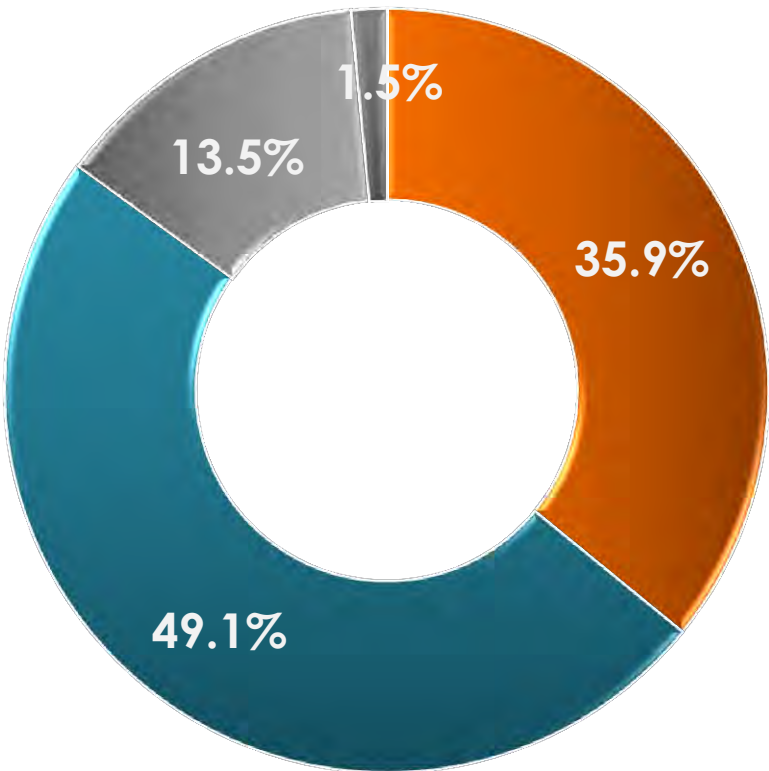


RESPONSABILIDAD DE ELEMENTOS DEL EJÉRCITO

Gabinete de Comunicación Estratégica

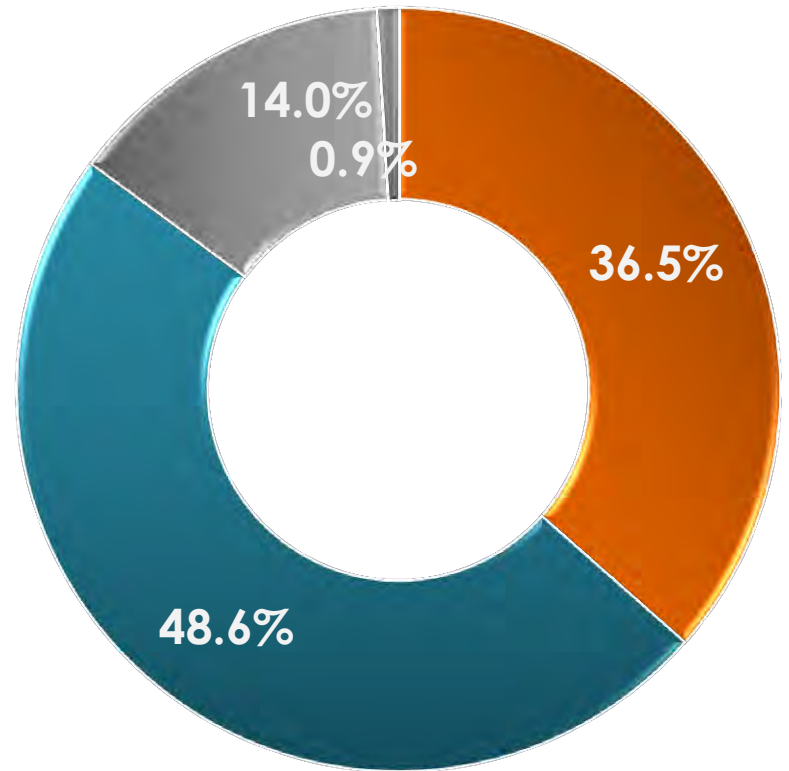
El procurador Jesús Murillo Karam declaró que no existe ninguna evidencia que relacione a elementos del Ejército con el caso Ayotzinapa. Tomando en cuenta esta declaración, ¿usted cree que elementos del Ejército Mexicano tengan alguna responsabilidad en el caso?

● SÍ ● NO ● NO SABE ● NO CONTESTÓ



GUERRERO

n=400



NACIONAL

n=400



RESPONSABILIDAD DE ELEMENTOS DEL EJÉRCITO

Gabinete de Comunicación Estratégica

El procurador Jesús Murillo Karam declaró que no existe ninguna evidencia que relacione a elementos del Ejército con el caso Ayotzinapa. Tomando en cuenta esta declaración, ¿usted cree que elementos del Ejército Mexicano tengan alguna responsabilidad en el caso?

GUERRERO

		sí	NO	NO SABE	NO CONTESTÓ
Sexo	MASCULINO	37.4%	52.5%	8.1%	2.0%
	FEMENINO	34.5%	46.0%	18.4%	1.1%
Edad	18-29	31.3%	55.3%	12.5%	0.9%
	30-44	35.7%	50.6%	11.8%	1.9%
	45 o más	40.0%	42.6%	15.7%	1.7%

NACIONAL

		sí	NO	NO SABE	NO CONTESTÓ
Sexo	MASCULINO	39.0%	48.2%	12.0%	0.8%
	FEMENINO	34.2%	48.9%	15.8%	1.1%
Edad	18-29	47.5%	44.4%	8.1%	0.0%
	30-44	31.2%	49.4%	18.5%	0.9%
	45 o más	32.0%	51.3%	14.9%	1.8%

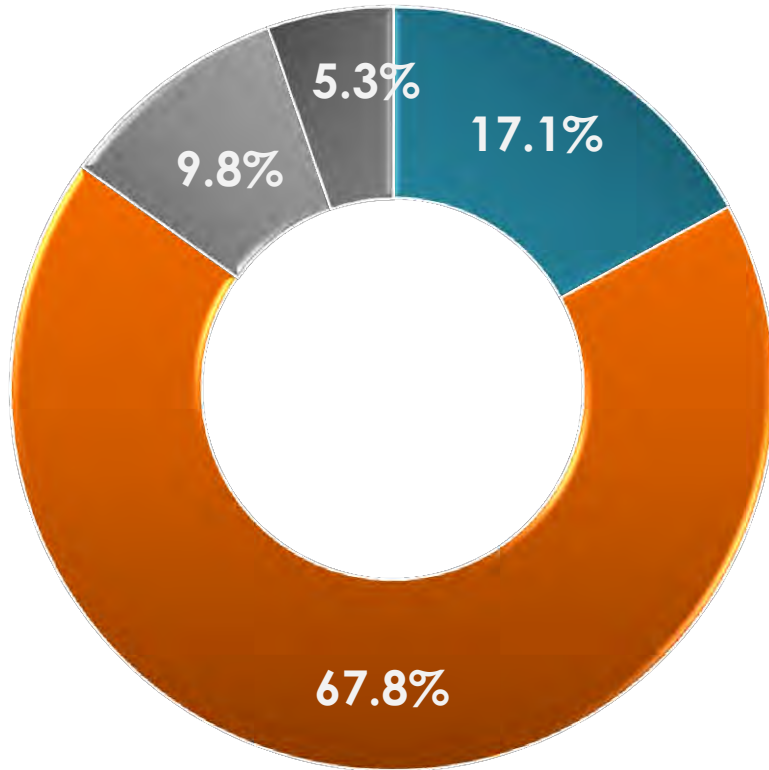


SITUACIÓN DE ESTUDIANTES DESAPARECIDOS

Gabinete de Comunicación Estratégica

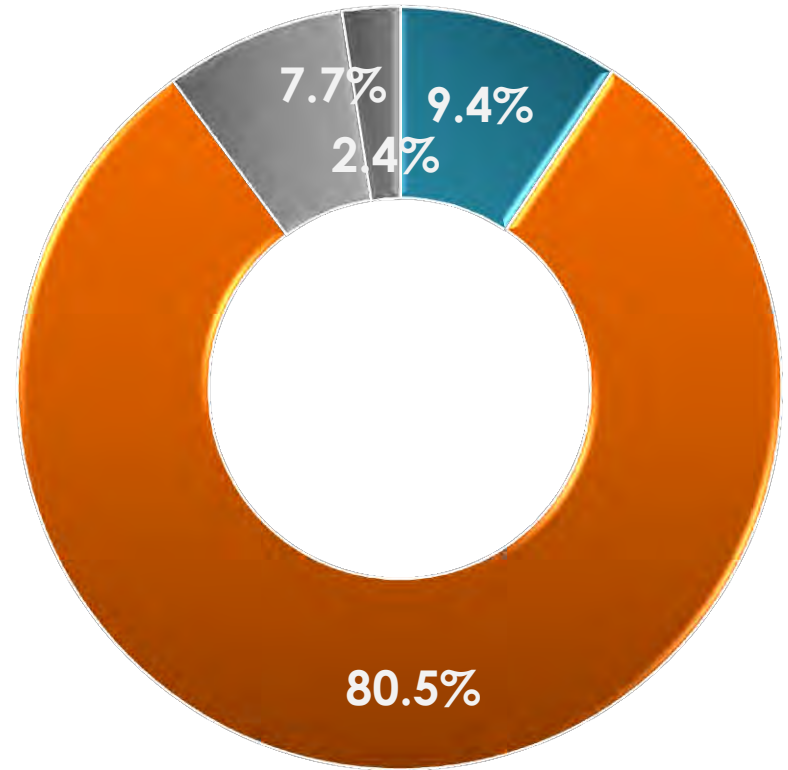
En conferencia de prensa, la PGR difundió que todas las evidencias apuntan a que los 43 estudiantes fueron ejecutados y sus restos desaparecidos. Tomando en cuenta esta información, ¿usted cree que los estudiantes sigan con vida o cree en la versión de que fueron ejecutados?

● SIGUEN CON VIDA ● FUERON EJECUTADOS ● NO SABE ● NO CONTESTÓ



GUERRERO

n=400



NACIONAL

n=400



SITUACIÓN DE ESTUDIANTES DESAPARECIDOS

Gabinete de Comunicación Estratégica

En conferencia de prensa, la PGR difundió que todas las evidencias apuntan a que los 43 estudiantes fueron ejecutados y sus restos desaparecidos. Tomando en cuenta esta información, ¿usted cree que los estudiantes sigan con vida o cree en la versión de que fueron ejecutados?

GUERRERO

		SIGUEN CON VIDA	FUERON EJECUTADOS	NO SABE	NO CONTESTÓ
Sexo	MASCULINO	16.2%	69.4%	9.4%	5.0%
	FEMENINO	18.0%	66.4%	10.2%	5.4%
Edad	18-29	11.5%	73.2%	12.3%	3.0%
	30-44	18.8%	69.5%	6.8%	4.9%
	45 o más	20.5%	62.0%	10.1%	7.4%

NACIONAL

		SIGUEN CON VIDA	FUERON EJECUTADOS	NO SABE	NO CONTESTÓ
Sexo	MASCULINO	10.7%	82.4%	6.0%	0.9%
	FEMENINO	8.2%	78.8%	9.3%	3.7%
Edad	18-29	13.0%	79.5%	5.6%	1.9%
	30-44	7.9%	85.6%	5.7%	0.8%
	45 o más	7.7%	77.0%	11.1%	4.2%



AUMENTO O DISMINUCIÓN DE PROTESTAS

Gabinete de Comunicación Estratégica

¿Usted cree que con lo informado en la conferencia de prensa de la PGR, las protestas por el caso Ayotzinapa aumentarán o disminuirán?

- AUMENTARÁN
- SEGUIRÁN CON LA MISMA INTENSIDAD
- DISMINUIRÁN
- NO SABE
- NS/NC

GUERRERO



NACIONAL





AUMENTO O DISMINUCIÓN DE PROTESTAS

Gabinete de Comunicación Estratégica

¿Usted cree que con lo informado en la conferencia de prensa de la PGR, las protestas por el caso Ayotzinapa aumentarán o disminuirán?

GUERRERO

		AUMENTARÁN	SEGUIRÁN CON LA MISMA INTENSIDAD	DISMINUIRÁN	NO SABE	NO CONTESTÓ
Sexo	MASCULINO	64.7%	4.4%	21.6%	6.8%	2.5%
	FEMENINO	61.2%	5.2%	17.0%	14.4%	2.2%
Edad	18-29	68.4%	2.8%	17.1%	10.7%	1.0%
	30-44	68.8%	7.4%	15.3%	8.5%	0.0%
	45 o más	53.3%	4.4%	24.1%	12.6%	5.6%

NACIONAL

		AUMENTARÁN	SEGUIRÁN CON LA MISMA INTENSIDAD	DISMINUIRÁN	NO SABE	NO CONTESTÓ
Sexo	MASCULINO	67.1%	7.9%	19.4%	4.2%	1.4%
	FEMENINO	67.8%	4.8%	14.2%	11.2%	2.0%
Edad	18-29	65.0%	6.4%	22.9%	4.7%	1.0%
	30-44	73.4%	6.3%	13.2%	7.1%	0.0%
	45 o más	64.5%	6.3%	14.7%	10.9%	3.6%

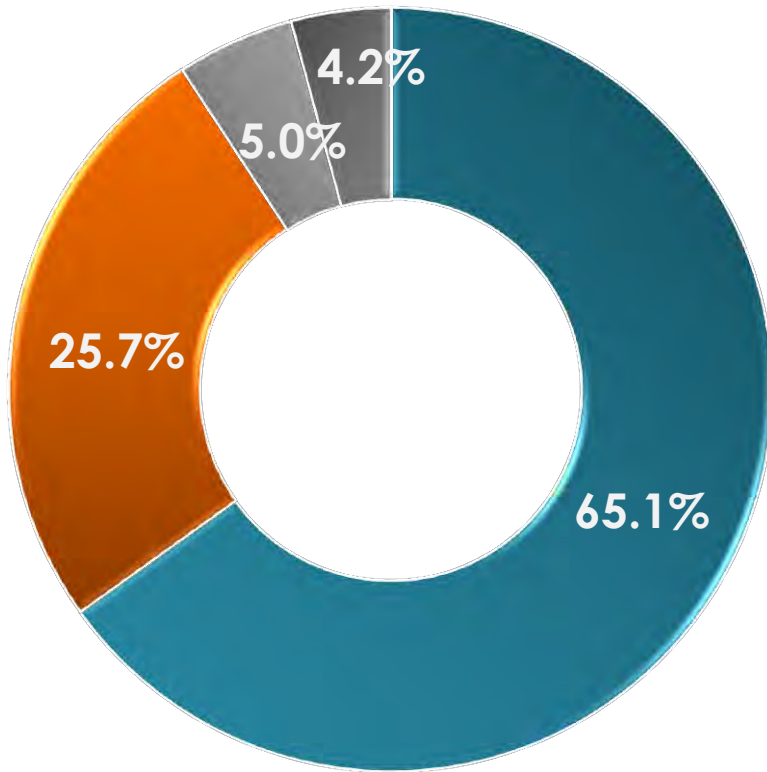


SUSPENDER O REALIZAR ELECCIONES EN GUERRERO

Gabinete de Comunicación Estratégica

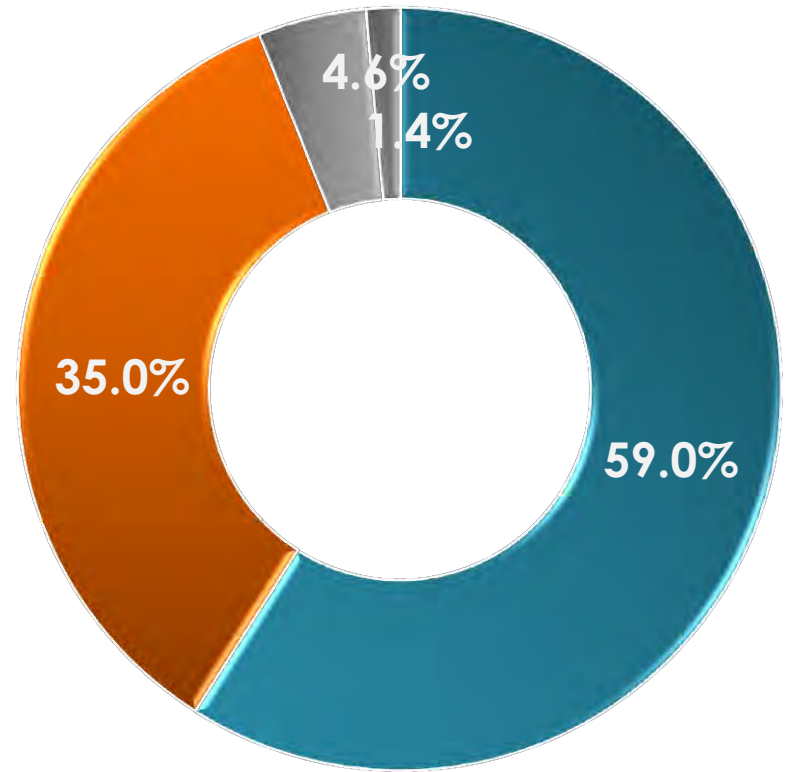
Ya para terminar, el 7 de junio habrá elecciones a gobernador en 9 estados, incluyendo Guerrero. ¿Usted cree que las elecciones deban realizarse o suspenderse?

● DEBEN REALIZARSE ● DEBEN SUSPENDERSE ● NO SABE ● NO CONTESTÓ



GUERRERO

n=400



NACIONAL

n=400



SUSPENDER O REALIZAR ELECCIONES EN GUERRERO

Gabinete de Comunicación Estratégica

Ya para terminar, el 7 de junio habrá elecciones a gobernador en 9 estados, incluyendo Guerrero. ¿Usted cree que las elecciones en Guerrero deban realizarse o suspenderse?

GUERRERO

		DEBEN REALIZARSE	DEBEN SUSPENDERSE	NO SABE	NO CONTESTÓ
Sexo	MASCULINO	72.0%	22.9%	3.1%	2.0%
	FEMENINO	58.8%	28.3%	6.6%	6.3%
Edad	18-29	65.5%	27.5%	3.9%	3.1%
	30-44	65.5%	24.7%	7.0%	2.8%
	45 o más	64.3%	25.0%	4.2%	6.5%

NACIONAL

		DEBEN REALIZARSE	DEBEN SUSPENDERSE	NO SABE	NO CONTESTÓ
Sexo	MASCULINO	65.3%	29.4%	4.4%	0.9%
	FEMENINO	53.2%	40.2%	4.9%	1.7%
Edad	18-29	53.0%	44.1%	1.9%	1.0%
	30-44	64.2%	30.1%	5.7%	0.0%
	45 o más	59.5%	31.8%	6.0%	2.7%



Universo

- Ciudadanos mayores de 18 años que residen en la república mexicana y cuentan con línea telefónica en su hogar.

Técnica de levantamiento

- Encuesta telefónica realizada el 29 de enero de 2015.

Tamaño de la Muestra y su Precisión Estadística

- Se diseñó una muestra de 800 encuestas, 400 encuestas en la república mexicana distribuidas en los 31 estados y un distrito federal, y dentro de cada estado de manera aleatoria y 400 encuestas en el estado de Guerrero distribuidas de manera proporcional al tamaño de los municipios y dentro de cada municipio de manera aleatoria. Con un nivel de confianza de 95%, el error teórico es de $\pm 4.9\%$ en Guerrero, $\pm 4.9\%$ a nivel nacional.
- Los resultados reportados están basados en los estimadores de Horvitz-Thompson, calibrados y redondeados a un decimal, a excepción de los cruces estadísticos que pueden no sumar 100% ya que los resultados están redondeados a cero decimales.

Marco muestral y selección de la muestra

- Se utilizó como marco de muestreo la última actualización de la lista nominal del INE.
- Muestreo estratificado de alocación proporcional al tamaño.