



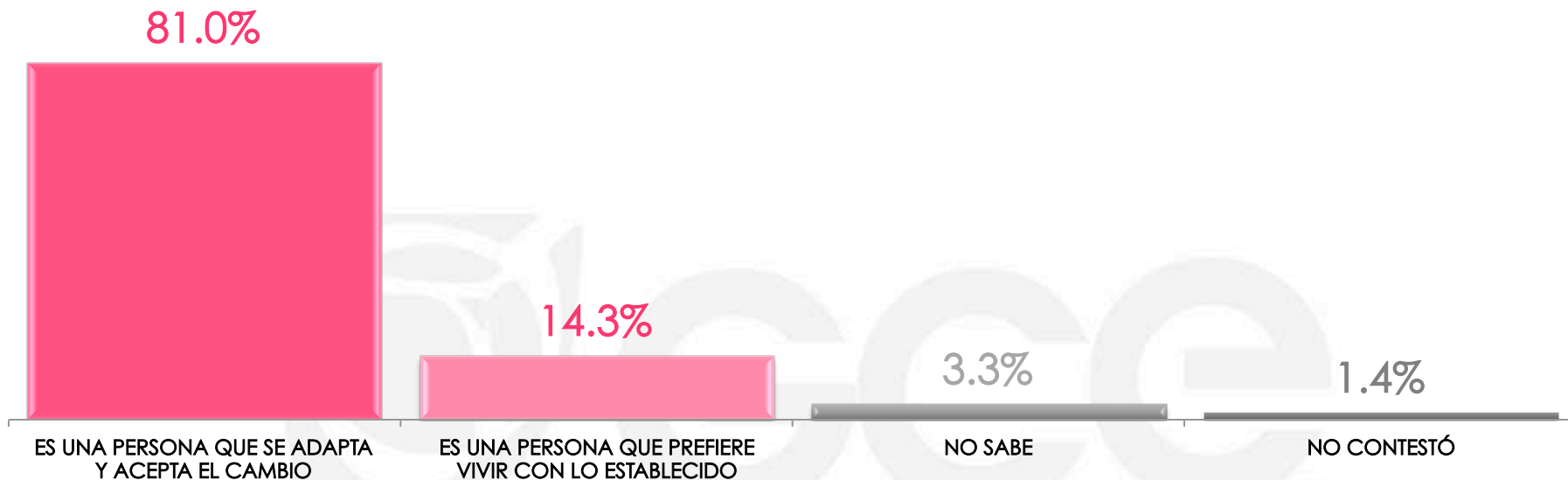
ÍNDICE

TABÚ SEXUALIDAD	1
VIDA SEXUAL	5
PLANIFICACIÓN FAMILIAR	16

1

TABÚ SEXUALIDAD

¿Con cuál de las siguientes posturas se siente usted más identificado?



Gabinete de Comunicación Estratégica

ES UNA PERSONA QUE SE ADAPTA Y ACEPTA EL CAMBIO

ES UNA PERSONA QUE PREFIERE VIVIR CON LO ESTABLECIDO

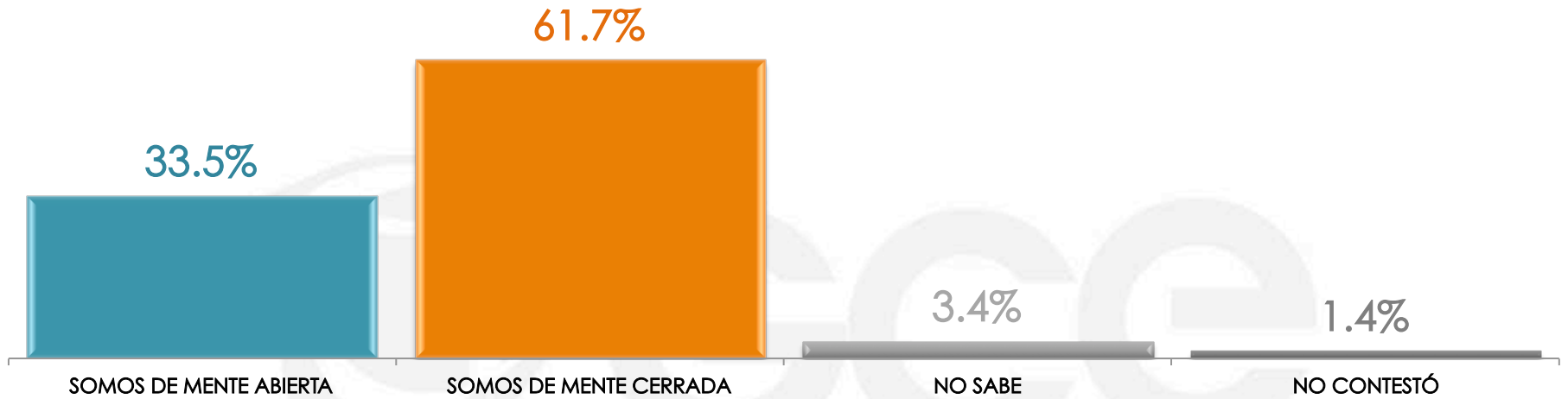
NO SABE

NO CONTESTÓ

Sexo

Sexo	ES UNA PERSONA QUE SE ADAPTA Y ACEPTA EL CAMBIO	ES UNA PERSONA QUE PREFIERE VIVIR CON LO ESTABLECIDO	NO SABE	NO CONTESTÓ
MASCULINO	80.4%	15.2%	2.4%	2.0%
FEMENINO	81.5%	13.5%	4.2%	0.8%

En su opinión, ¿los mexicanos somos de mente abierta o cerrada cuando tenemos que hablar sobre el tema sexual?

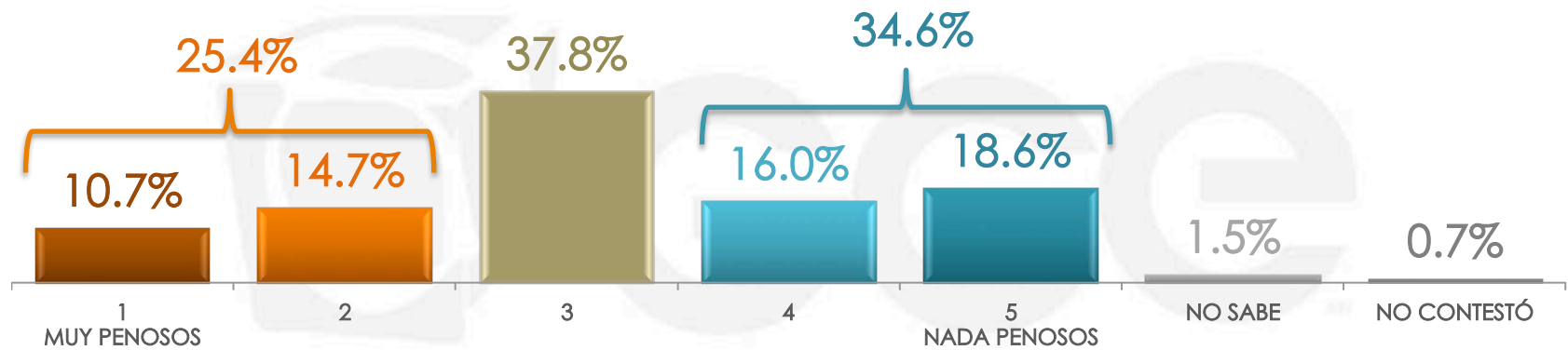


Gabinete de Comunicación Estratégica

SOMOS DE MENTE ABIERTA SOMOS DE MENTE CERRADA NO SABE NO CONTESTÓ

Sexo	SOMOS DE MENTE ABIERTA	SOMOS DE MENTE CERRADA	NO SABE	NO CONTESTÓ
MASCULINO	34.0%	61.4%	2.8%	1.8%
FEMENINO	33.0%	62.0%	3.9%	1.1%

En una escala del 1 al 5, donde 1 es muy penosos y 5 es nada penosos, ¿qué tan penosos somos los mexicanos cuando tenemos que hablar de sexo?



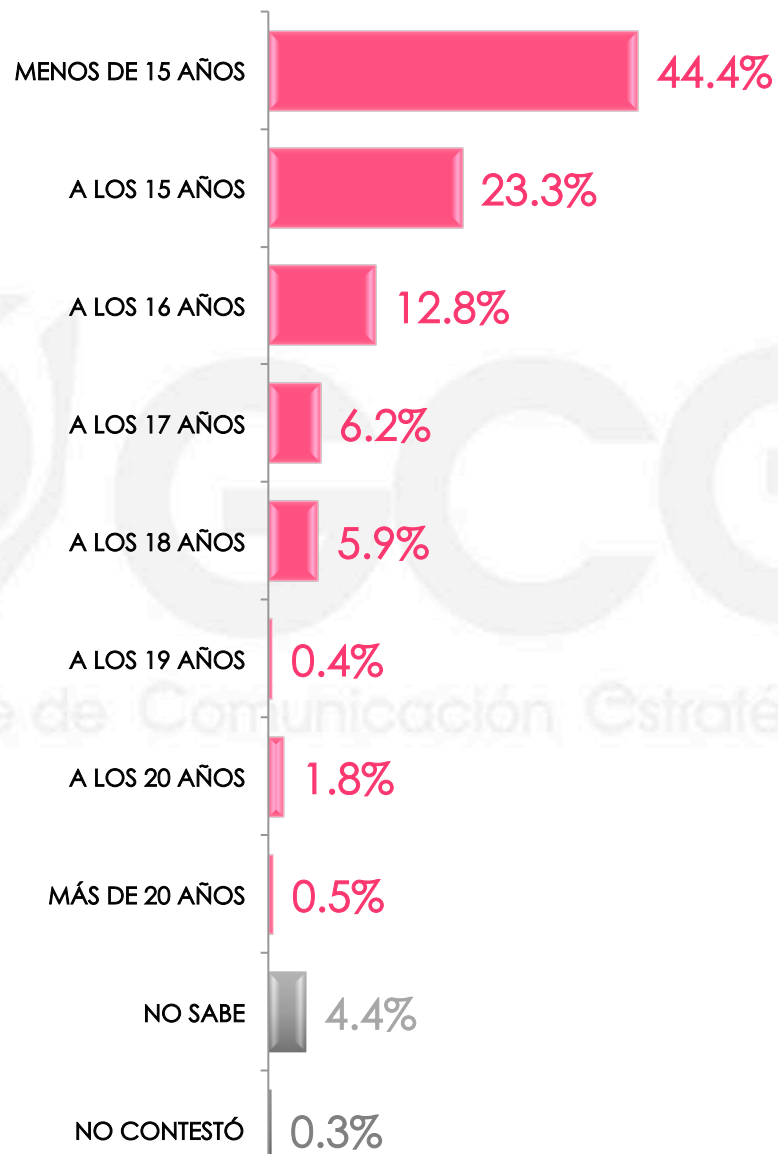
Gabinete de Comunicación Estratégica

Sexo	1 MUY PENOSOS	2	3	4	5 NADA PENOSOS	NO SABE	NO CONTESTÓ
	MASCULINO	8.1%	16.5%	40.2%	19.1%	14.5%	1.4%
FEMENINO	13.1%	13.0%	35.7%	13.1%	22.4%	1.6%	1.1%

2

VIDA SEXUAL

¿A qué edad piensa que los mexicanos tienen su primera relación sexual?

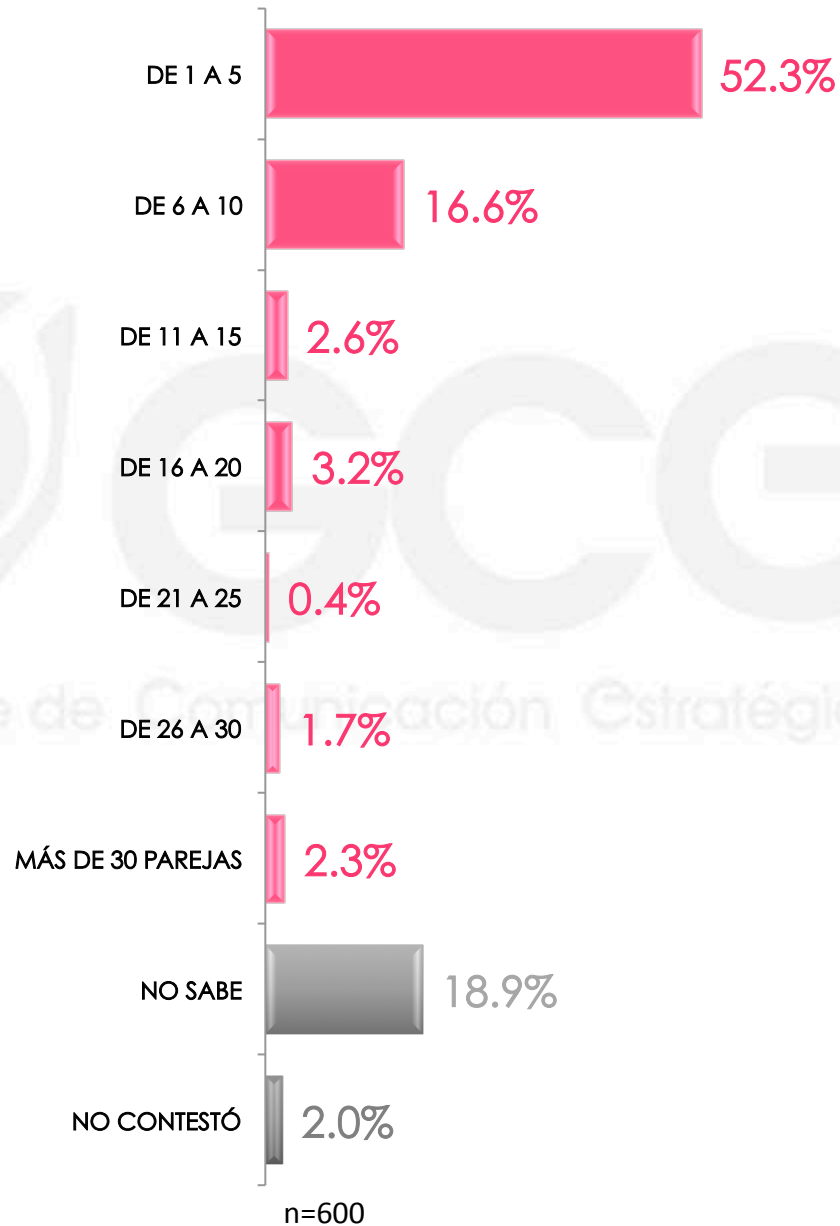


n=600

¿A qué edad piensa que los mexicanos tienen su primera relación sexual?

		MENOS DE 15 AÑOS	A LOS 15 AÑOS	A LOS 16 AÑOS	A LOS 17 AÑOS	A LOS 18 AÑOS
Sexo	MASCULINO	40.9%	25.1%	17.5%	8.3%	4.8%
	FEMENINO	47.6%	21.5%	8.4%	4.2%	6.9%
		A LOS 19 AÑOS	A LOS 20 AÑOS	MÁS DE 20 AÑOS	NO SABE	NO CONTESTÓ
Sexo	MASCULINO	0.5%	0.5%	0.7%	1.6%	0.1%
	FEMENINO	0.4%	3.0%	0.3%	7.0%	0.7%

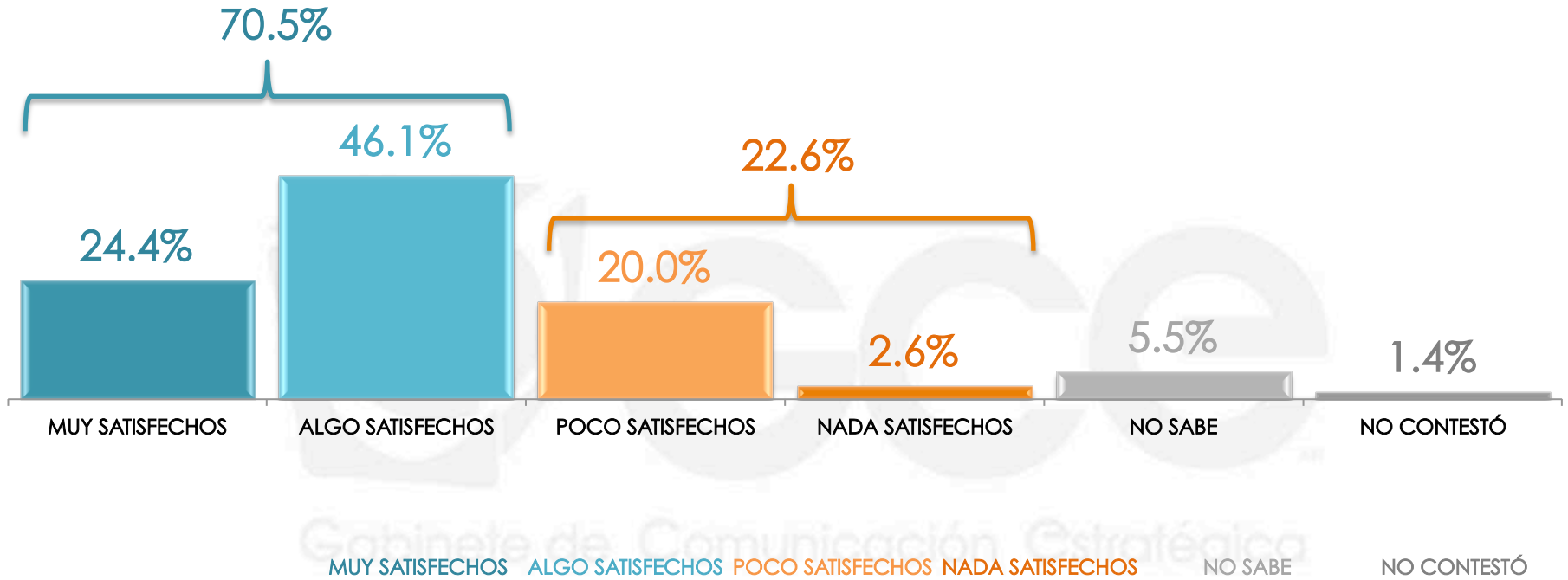
Y en promedio, ¿cuántas parejas sexuales cree que tenemos los mexicanos a lo largo de nuestra vida?



Y en promedio, ¿cuántas parejas sexuales cree que tenemos los mexicanos a lo largo de nuestra vida?

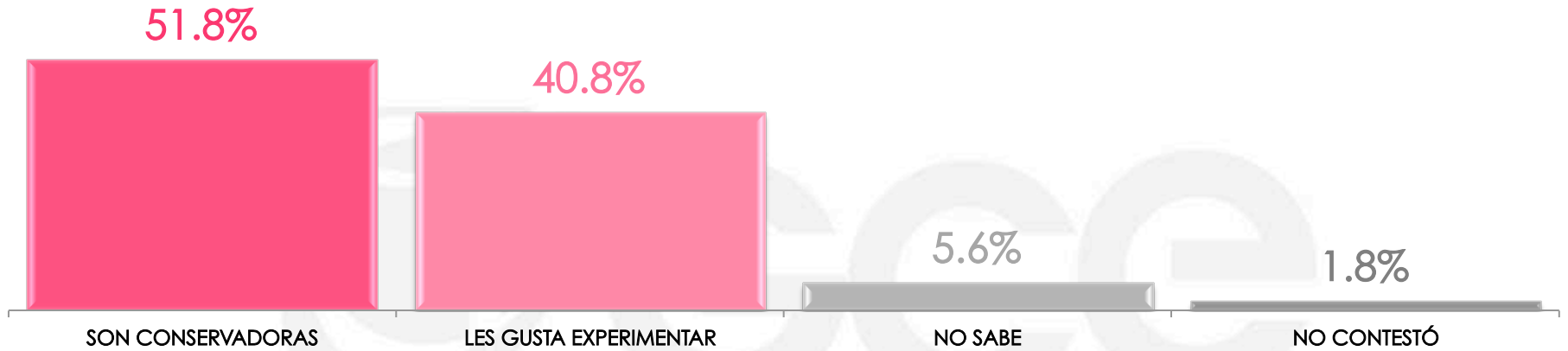
		DE 1 A 5	DE 6 A 10	DE 11 A 15	DE 16 A 20	DE 21 A 25
Sexo	MASCULINO	49.1%	20.6%	3.2%	5.3%	0.6%
	FEMENINO	55.2%	12.9%	2.0%	1.3%	0.2%
		DE 26 A 30	MÁS DE 30 PAREJAS	NO SABE	NO CONTESTÓ	
Sexo	MASCULINO	1.7%	2.7%	13.8%	3.0%	
	FEMENINO	1.6%	2.0%	23.7%	1.1%	

En su opinión, ¿qué tan satisfechos estamos los mexicanos con nuestra vida sexual?



Sexo	MUY SATISFECHOS	ALGO SATISFECHOS	POCO SATISFECHOS	NADA SATISFECHOS	NO SABE	NO CONTESTÓ
MASCULINO	30.2%	46.2%	17.4%	1.6%	3.4%	1.2%
FEMENINO	19.0%	46.0%	22.4%	3.5%	7.3%	1.8%

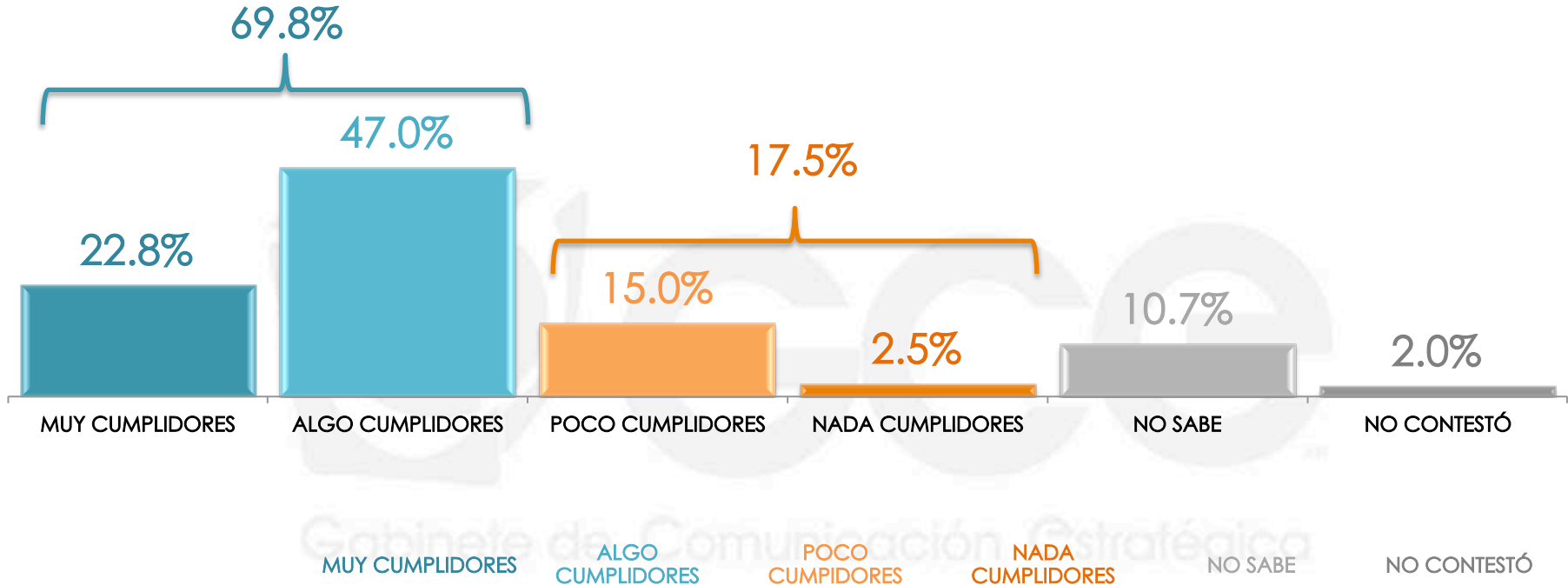
Y para usted, ¿a las parejas mexicanas les gusta experimentar o son conservadoras a la hora de la mantener relaciones sexuales?



Gabinete de Comunicación Estratégica

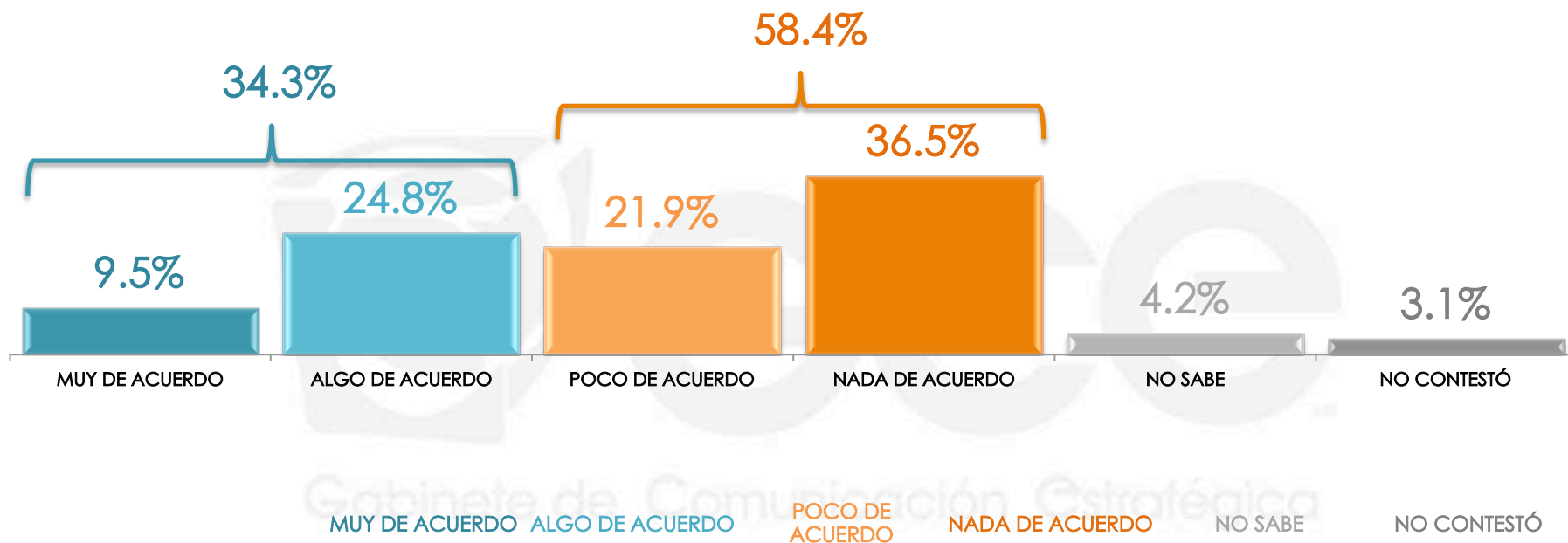
	SON CONSERVADORAS	LES GUSTA EXPERIMENTAR	NO SABE	NO CONTESTÓ
MASCULINO	48.6%	45.1%	4.7%	1.6%
FEMENINO	54.9%	36.8%	6.4%	1.9%

Y, ¿qué tan cumplidores cree que sean los mexicanos en la cama?



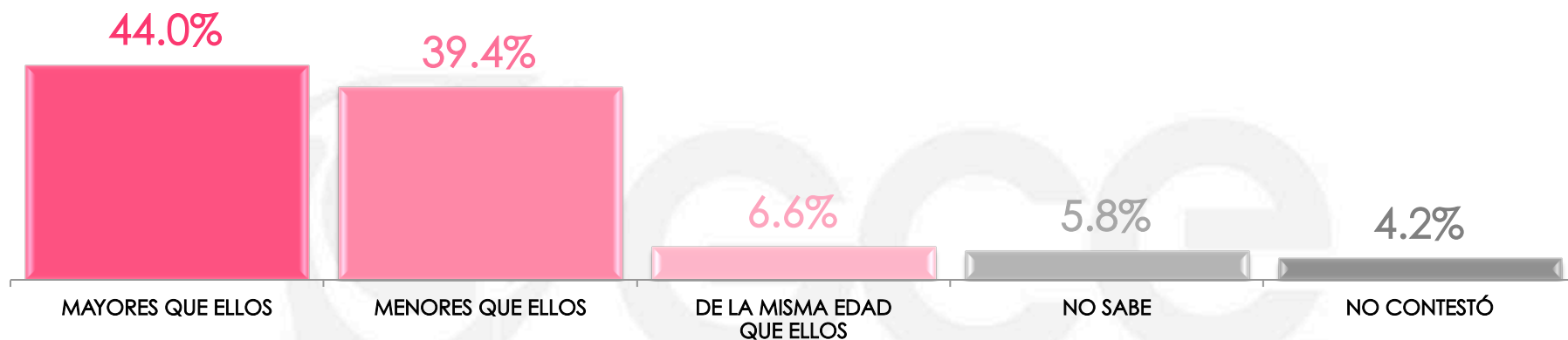
Sexo	MUY CUMPLIDORES	ALGO CUMPLIDORES	POCO CUMPLIDORES	NADA CUMPLIDORES	NO SABE	NO CONTESTÓ
MASCULINO	29.9%	49.8%	10.4%	3.2%	5.6%	1.1%
FEMENINO	16.2%	44.4%	19.2%	2.0%	15.4%	2.8%

¿Qué tan de acuerdo esta con la frase "el tamaño importa" cuando se tienen relaciones sexuales?



Sexo	MUY DE ACUERDO	ALGO DE ACUERDO	POCO DE ACUERDO	NADA DE ACUERDO	NO SABE	NO CONTESTÓ
MASCULINO	10.0%	28.7%	20.8%	33.0%	3.8%	3.7%
FEMENINO	8.9%	21.2%	22.9%	39.7%	4.6%	2.7%

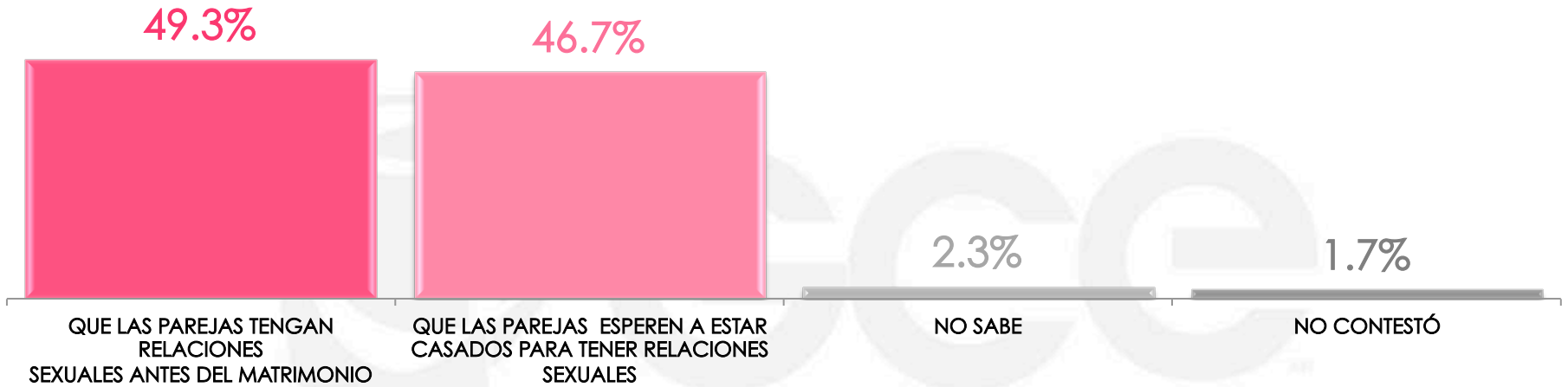
Con respecto a la edad, ¿cómo piensa que prefieren a sus parejas la mayoría de los mexicanos: mayores o menores a ellos/ellas?



Gabinete de Comunicación Estratégica

Sexo	MAYORES QUE ELLOS	MENORES QUE ELLOS	DE LA MISMA EDAD QUE ELLOS	NO SABE	NO CONTESTÓ
MASCULINO	41.1%	42.0%	7.0%	4.6%	5.3%
FEMENINO	46.6%	37.1%	6.1%	7.0%	3.2%

¿Con cuál de los siguientes puntos de vista está usted más de acuerdo: que las parejas mantengan relaciones sexuales antes del matrimonio o que las parejas esperen a estar casados para tener relaciones sexuales?



Gabinete de Comunicación Estratégica

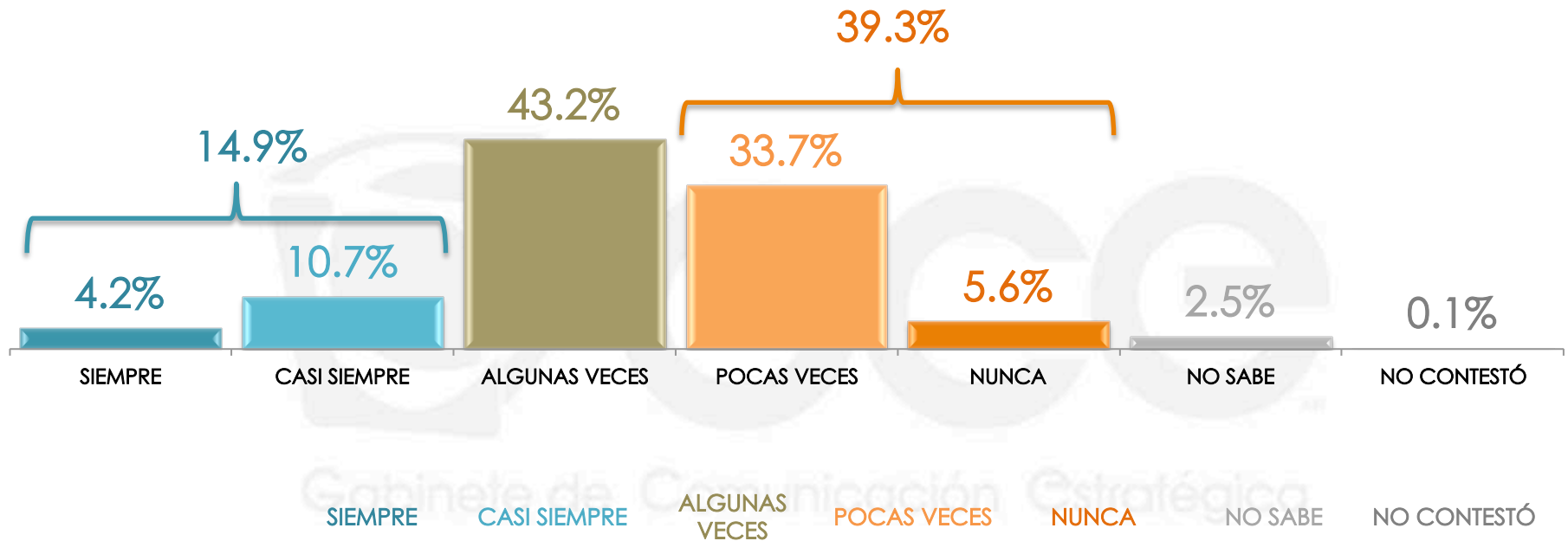
QUE LAS PAREJAS TENGAN RELACIONES SEXUALES ANTES DEL MATRIMONIO QUE LAS PAREJAS ESPEREN A ESTAR CASADOS PARA TENER RELACIONES SEXUALES NO SABE NO CONTESTÓ

Sexo	QUE LAS PAREJAS TENGAN RELACIONES SEXUALES ANTES DEL MATRIMONIO	QUE LAS PAREJAS ESPEREN A ESTAR CASADOS PARA TENER RELACIONES SEXUALES	NO SABE	NO CONTESTÓ
MASCULINO	60.5%	36.3%	1.9%	1.3%
FEMENINO	38.9%	56.3%	2.7%	2.1%

3

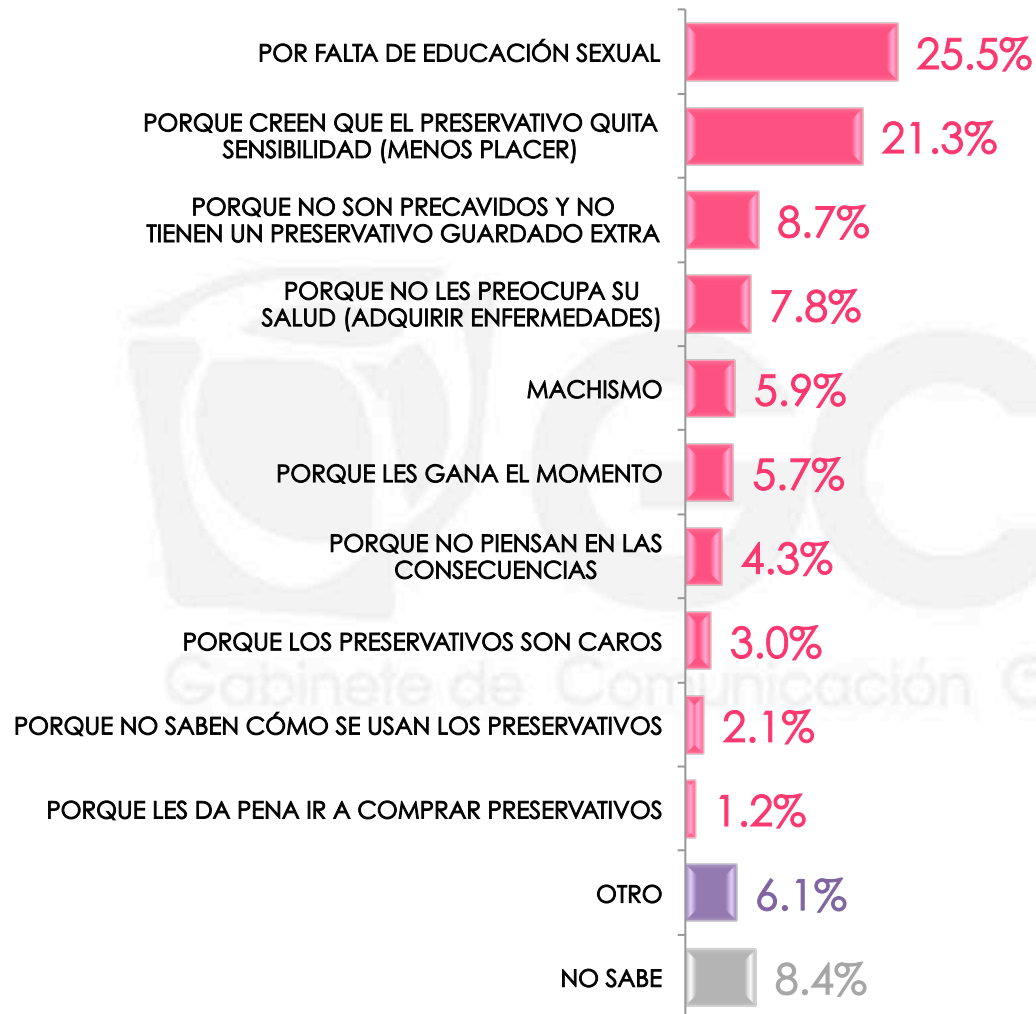
PLANIFICACIÓN FAMILIAR

¿Con qué frecuencia cree que los mexicanos usen preservativo (condón) cuando mantienen relaciones sexuales?



Sexo	SIEMPRE	CASI SIEMPRE	ALGUNAS VECES	POCAS VECES	NUNCA	NO SABE	NO CONTESTÓ
MASCULINO	4.7%	11.6%	41.8%	33.6%	6.1%	2.2%	0.0%
FEMENINO	3.7%	9.8%	44.5%	33.8%	5.1%	2.9%	0.2%

¿Cuál cree usted que es la principal razón por la que no usan preservativo?



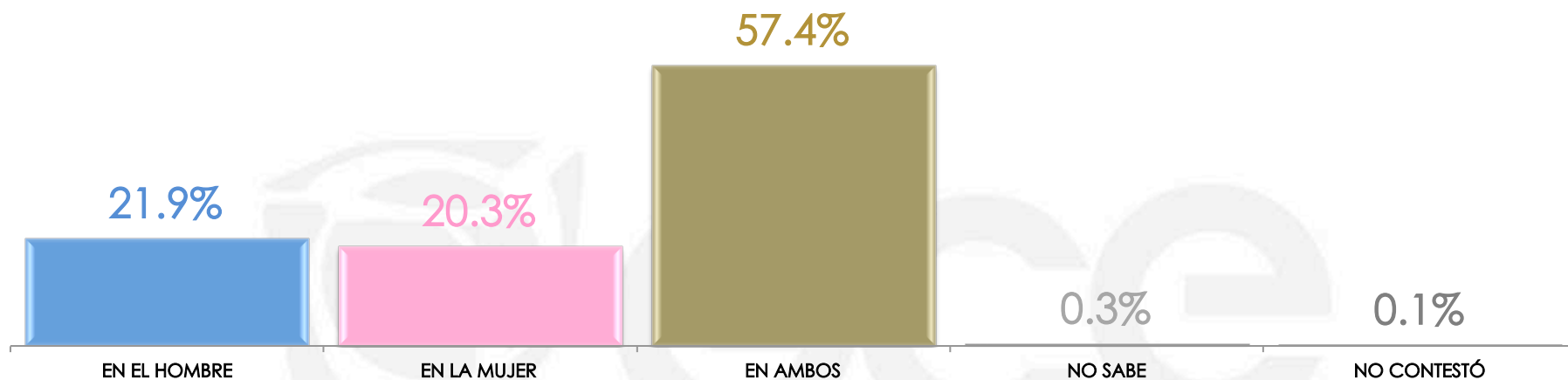
*Esta pregunta sólo se realizó a quienes contestaron que pocas veces o nunca usan preservativo cuando mantienen relaciones sexuales.

¿Cuál cree usted que es la principal razón por la que no usan preservativo?

		POR FALTA DE EDUCACIÓN SEXUAL	PORQUE CREEN QUE EL PRESERVATIVO QUITA SENSIBILIDAD (MENOS PLACER)	PORQUE NO SON PRECAVIDOS Y NO TIENEN UN PRESERVATIVO GUARDADO EXTRA	PORQUE NO LES PREOCUPA SU SALUD (ADQUIRIR ENFERMEDADES)	MACHISMO	PORQUE LES GANA EL MOMENTO
Sexo	MASCULINO	26.3%	24.3%	7.6%	6.6%	4.0%	6.0%
	FEMENINO	24.7%	18.5%	9.7%	9.0%	7.6%	5.4%
		PORQUE NO PIENSAN EN LAS CONSECUENCIAS	PORQUE LOS PRESERVATIVOS SON CAROS	PORQUE NO SABEN CÓMO SE USAN LOS PRESERVATIVOS	PORQUE LES DA PENA IR A COMPRAR PRESERVATIVOS	OTRO	NO SABE
Sexo	MASCULINO	5.8%	4.0%	1.9%	1.0%	6.7%	5.8%
	FEMENINO	2.9%	1.9%	2.3%	1.4%	5.5%	11.1%

*Esta pregunta sólo se realizó a quienes contestaron que pocas veces o nunca usan preservativo cuando mantienen relaciones sexuales.

Para usted, ¿en quién debe recaer mayor responsabilidad para protegerse y cuidarse durante las relaciones sexuales: en el hombre o en la mujer?



Gabinete de Comunicación Estratégica

EN EL HOMBRE EN LA MUJER EN AMBOS NO SABE NO CONTESTÓ

Sexo	EN EL HOMBRE	EN LA MUJER	EN AMBOS	NO SABE	NO CONTESTÓ
MASCULINO	34.6%	11.5%	53.6%	0.3%	0.0%
FEMENINO	10.1%	28.5%	60.8%	0.4%	0.2%

En su opinión, ¿cuál es la edad adecuada para que los padres hablen con sus hijos sobre sexo?



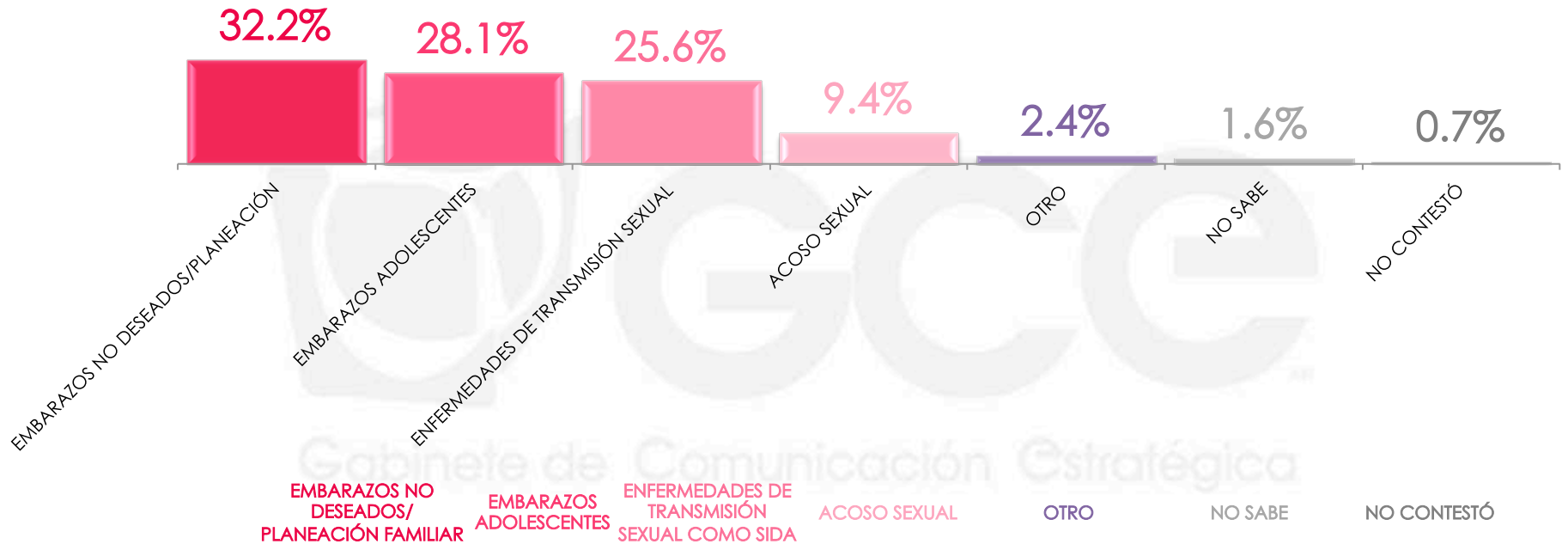
n=600

En su opinión, ¿cuál es la edad adecuada para que los padres hablen con sus hijos sobre sexo?

		MENOS DE 10 AÑOS	A LOS 10 AÑOS	A LOS 11 AÑOS	A LOS 12 AÑOS	A LOS 13 AÑOS	A LOS 14 AÑOS	A LOS 15 AÑOS
Sexo	MASCULINO	19.8%	20.3%	3.9%	20.1%	12.9%	6.1%	9.4%
	FEMENINO	19.0%	22.7%	7.4%	25.3%	8.1%	3.0%	8.7%

		A LOS 16 AÑOS	A LOS 17 AÑOS	A LOS 18 AÑOS	MÁS DE 18 AÑOS	NO SABE	NO CONTESTÓ
Sexo	MASCULINO	1.8%	0.7%	3.1%	0.8%	0.3%	0.8%
	FEMENINO	0.8%	0.0%	1.0%	0.6%	1.6%	1.8%

En su opinión, ¿cuál de los siguientes problemas de salud y educación sexual es el de mayor gravedad en México?



Sexo	EMBARAZOS NO DESEADOS/ PLANEACIÓN FAMILIAR	EMBARAZOS ADOLESCENTES	ENFERMEDADES DE TRANSMISIÓN SEXUAL COMO SIDA	ACOSO SEXUAL	OTRO	NO SABE	NO CONTESTÓ
MASCULINO	34.0%	28.6%	22.9%	9.2%	2.3%	1.8%	1.2%
FEMENINO	30.5%	27.7%	28.1%	9.5%	2.4%	1.4%	0.4%

Universo

- Ciudadanos mayores de 18 años que residen la República Mexicana y cuentan con línea telefónica en su hogar.

Técnica de levantamiento

- Encuesta telefónica realizada el 06 de marzo de 2015.

Tamaño de la Muestra y su Precisión Estadística

- Se diseñó una muestra de 600 encuestas, distribuidas en los 31 estados y un Distrito Federal del país para mantener tanto proporcionalidad como dispersión óptimas. Con un nivel de confianza de 95%, el error teórico es de $\pm 3.46\%$ a nivel nacional.
- Los resultados reportados están basados en los estimadores de Horvitz-Thompson, calibrados y redondeados a un decimal.

Marco muestral y selección de la muestra

- Se utilizó como marco de muestreo la lista nominal del INE, actualizada al 05 de Mayo de 2014.
- Muestreo estratificado de asignación proporcional al tamaño.