



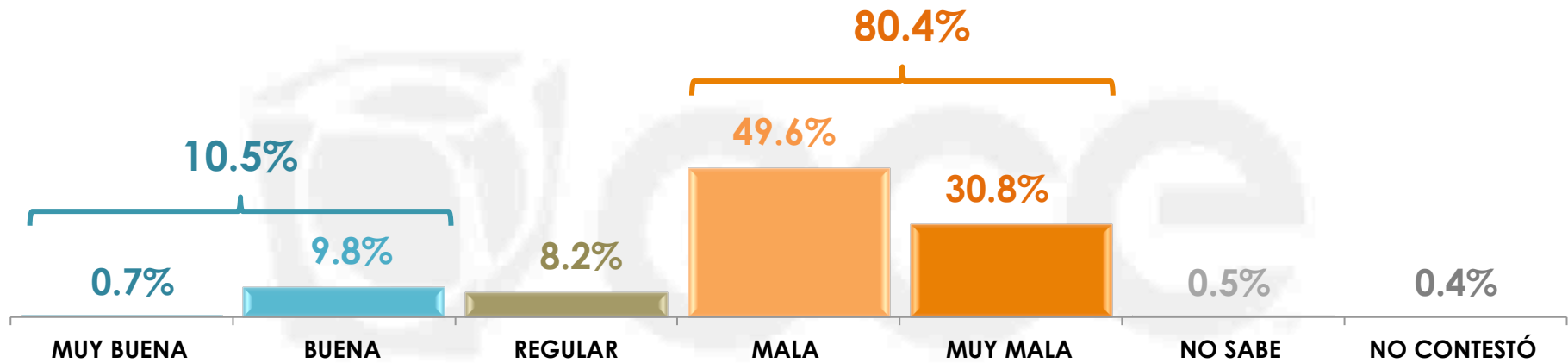
ÍNDICE

ECONOMÍA	3
VACACIONES DE VERANO	6
NIÑOS EN CASA	16

1

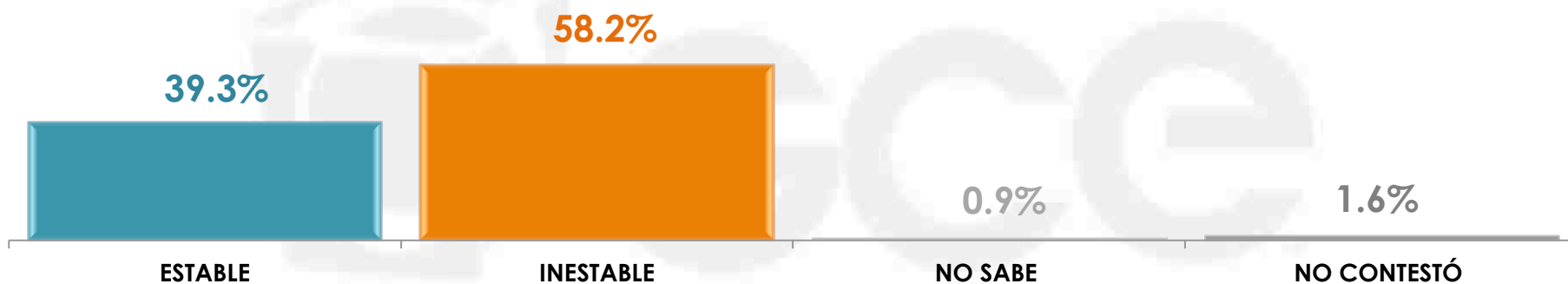
ECONOMÍA

¿Cómo calificaría la actual situación económica del país: muy buena, buena, mala o muy mala?



	MUY BUENA	BUENA	REGULAR	MALA	MUY MALA	NO SABE	NO CONTESTÓ
Sexo							
MASCULINO	1.1%	12.9%	10.2%	49.7%	25.3%	0.3%	0.5%
FEMENINO	0.3%	6.9%	6.4%	49.5%	36.0%	0.7%	0.2%

¿Y cómo considera que está su situación económica familiar en estos momentos: estable o inestable?

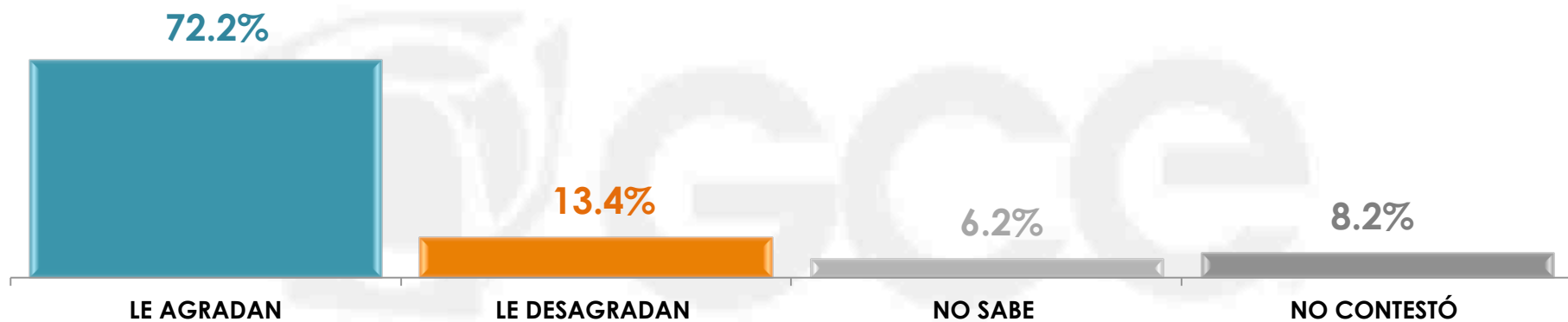


	ESTABLE	INESTABLE	NO SABE	NO CONTESTÓ
MASCULINO	45.0%	52.0%	1.3%	1.7%
FEMENINO	34.0%	64.0%	0.6%	1.4%

2

VACACIONES DE VERANO

¿A usted le agradan o le desagradan las vacaciones de verano?



	LE AGRADAN	LE DESAGRADAN	NO SABE	NO CONTESTÓ
MASCULINO	71.5%	15.2%	5.7%	7.6%
FEMENINO	72.9%	11.6%	6.6%	8.9%

En su opinión, ¿quiénes disfrutan más de las vacaciones de verano?



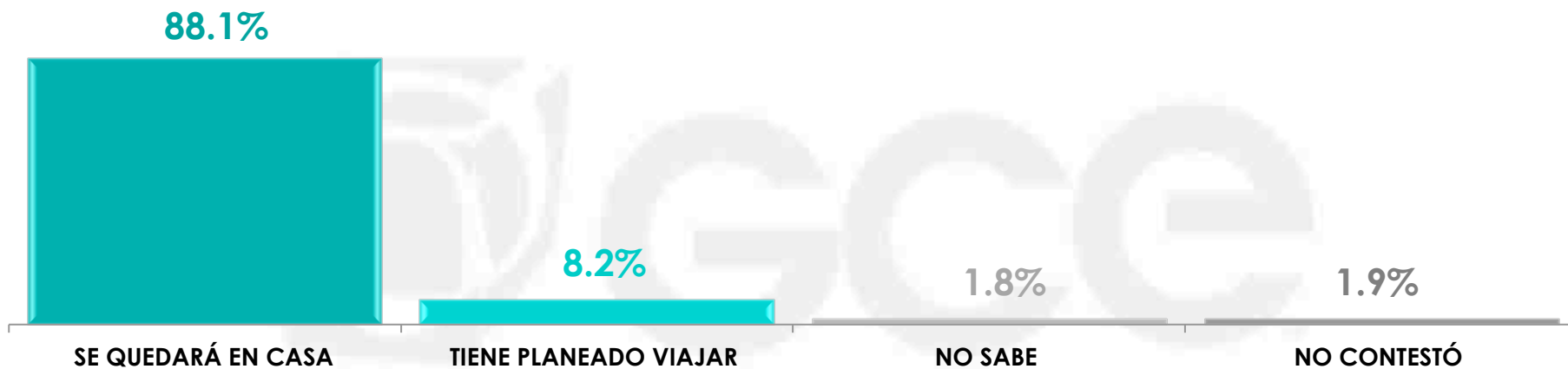
n= 600

En su opinión, ¿quiénes disfrutan más de las vacaciones de verano?

		NIÑOS	ESTUDIANTES	LOS MAESTROS	TRABAJADORES	PADRES DE FAMILIA
Sexo	MASCULINO	44.9%	23.2%	15.9%	3.3%	2.1%
	FEMENINO	50.8%	17.1%	13.1%	4.1%	2.3%

		QUIENES TIENEN SOLVENCIA ECONÓMICA	ABUELITOS	OTRO	TODOS	NO SABE	NO CONTESTÓ
Sexo	MASCULINO	1.0%	1.5%	1.0%	5.8%	0.9%	0.4%
	FEMENINO	1.8%	1.1%	1.6%	6.4%	1.3%	0.4%

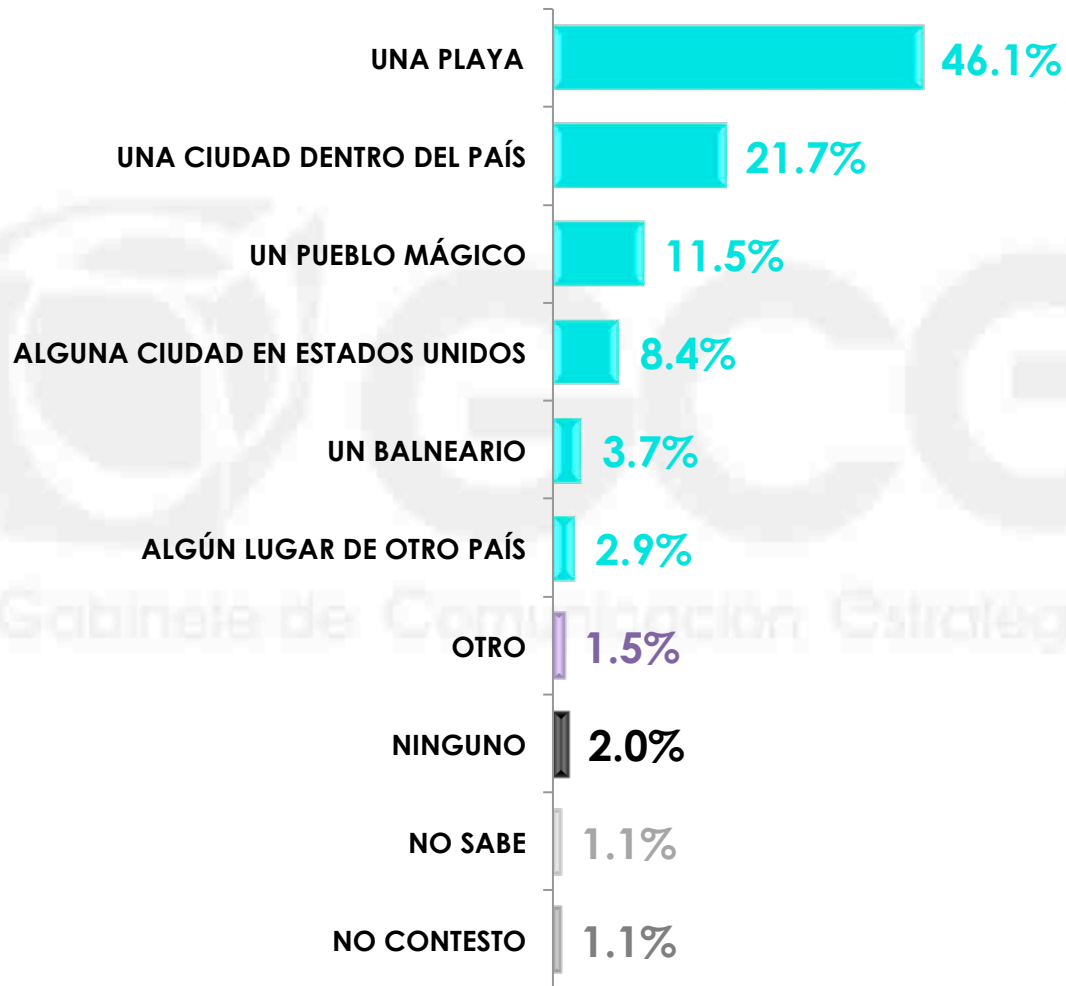
Para estas vacaciones de verano, ¿tiene usted planeado viajar o se quedará en casa?



Gabinete de Comunicación Estratégica

	SE QUEDARÁ EN CASA	TIENE PLANEADO VIAJAR	NO SABE	NO CONTESTÓ
MASCULINO	86.1%	10.1%	1.0%	2.8%
FEMENINO	90.0%	6.5%	2.6%	0.9%

Y dígame ¿a qué tipo de destino tiene usted planeado viajar?*



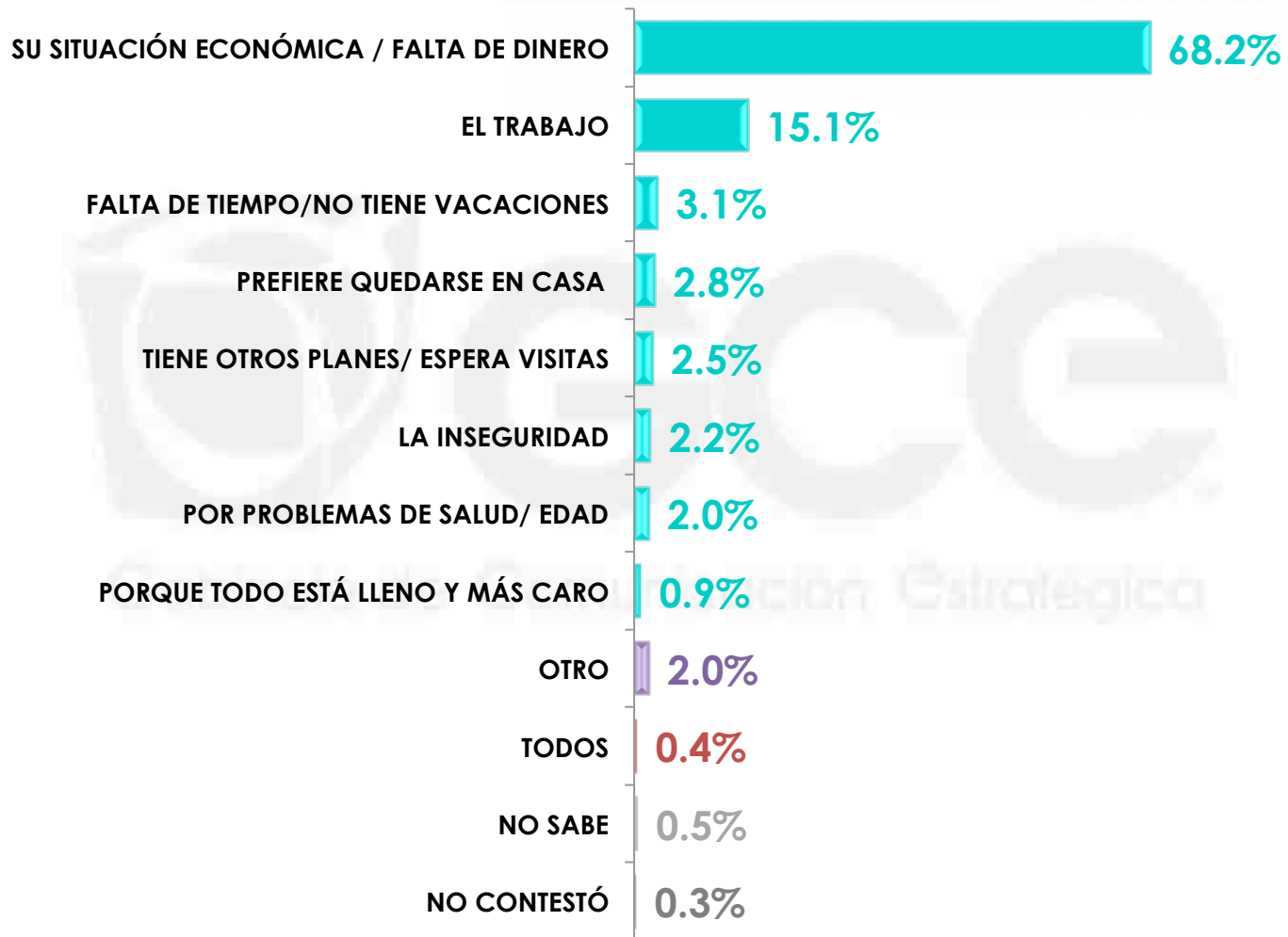
*Esta pregunta sólo se realizó a las personas que tienen planeado viajar en estas vacaciones de verano.

Y dígame ¿a qué tipo de destino tiene usted planeado viajar?*

		UNA PLAYA	UNA CIUDAD DENTRO DEL PAÍS	UN PUEBLO MÁGICO	ALGUNA CIUDAD EN ESTADOS UNIDOS	UN BALNEARIO
Sexo	MASCULINO	47.3%	13.9%	10.0%	14.3%	6.3%
	FEMENINO	44.2%	32.9%	13.7%	0.0%	0.0%
		ALGÚN LUGAR DE OTRO PAÍS	OTRO	NINGUNO	NO SABE	NO CONTESTÓ
Sexo	MASCULINO	4.9%	0.0%	3.3%	0.0%	0.0%
	FEMENINO	0.0%	3.5%	0.0%	2.6%	3.1%

*Esta pregunta sólo se realizó a las personas que tienen planeado viajar en estas vacaciones de verano.

¿Cuál es la principal razón por la que usted no saldrá de viaje en estas vacaciones?*



*Esta pregunta sólo se realizó a las personas que se quedarán en casa en estas vacaciones de verano.

¿Cuál es la principal razón por la que usted no saldrá de viaje en estas vacaciones?*

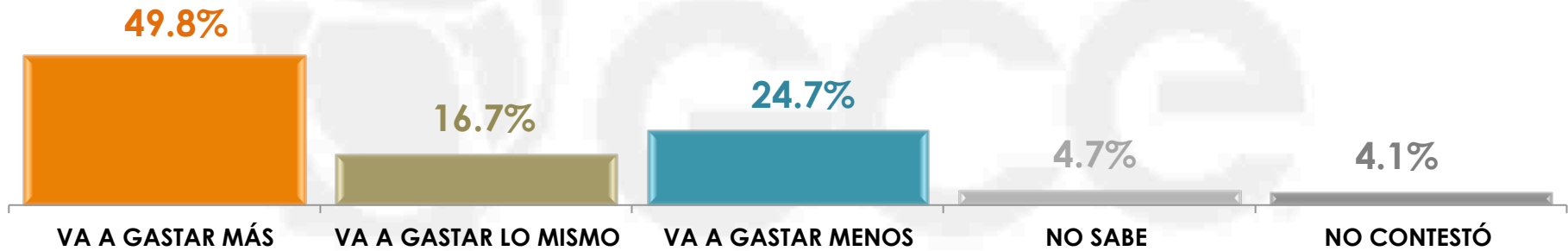
Sexo		SU SITUACIÓN ECONÓMICA / FALTA DE DINERO	EL TRABAJO	FALTA DE TIEMPO/ NO TIENE VACACIONES	PREFIERE QUEDARSE EN CASA	TIENE OTROS PLANES/ ESPERA VISITAS	LA INSEGURIDAD
		MASCULINO	61.9%	20.1%	4.8%	2.9%	1.2%
FEMENINO	73.8%	10.7%	1.6%	2.7%	3.7%	1.9%	

Sexo		POR PROBLEMAS DE SALUD/ EDAD	PORQUE TODO ESTÁ LLENO Y MÁS CARO	OTRO	TODOS	NO SABE	NO CONTESTÓ
		MASCULINO	1.9%	1.2%	1.6%	0.8%	0.6%
FEMENINO	2.0%	0.6%	2.4%	0.0%	0.4%	0.2%	

*Esta pregunta sólo se realizó a las personas que se quedarán en casa en estas vacaciones de verano.

Independientemente de si saldrá o no de vacaciones, dígame, por favor, ¿considera usted que este año va a gastar más o gastará menos que el año pasado en estas vacaciones de verano?

estas vacaciones de verano?



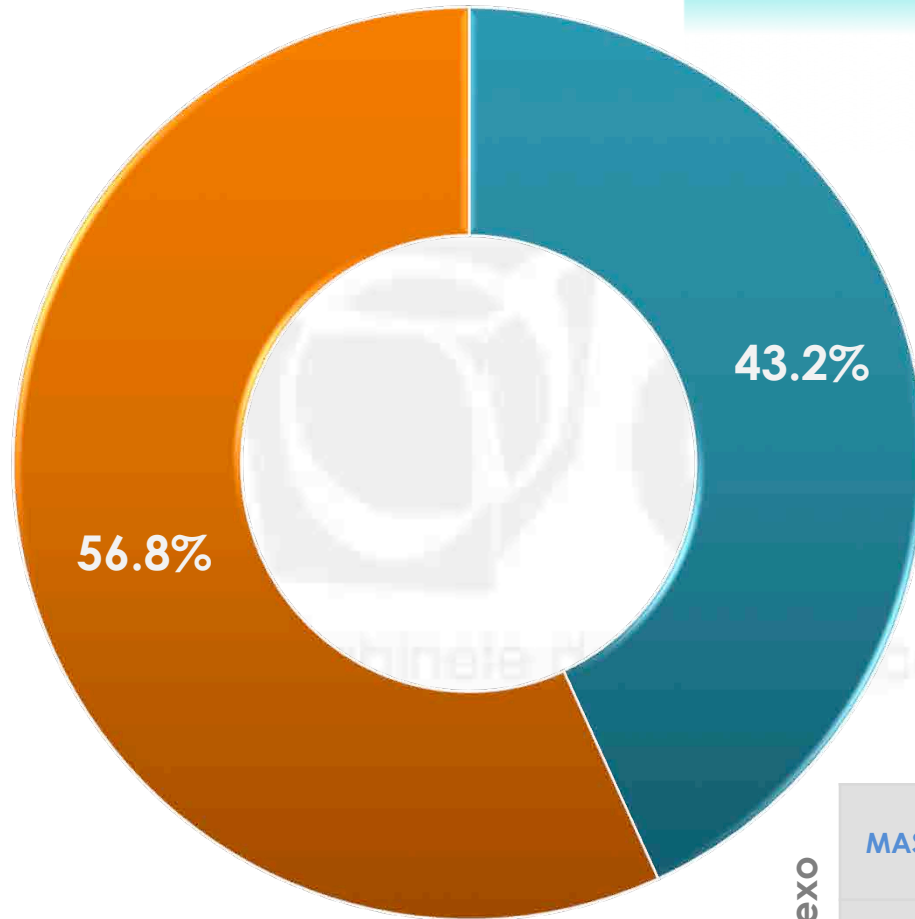
Gabinete de Comunicación Estratégica

	VA A GASTAR MÁS	VA A GASTAR LO MISMO	VA A GASTAR MENOS	NO SABE	NO CONTESTÓ
MASCULINO	46.3%	14.5%	29.8%	4.7%	4.7%
FEMENINO	53.1%	18.8%	19.9%	4.6%	3.6%

3

NIÑOS EN CASA

Ahora dígame, ¿usted tiene hijos en edad escolar?

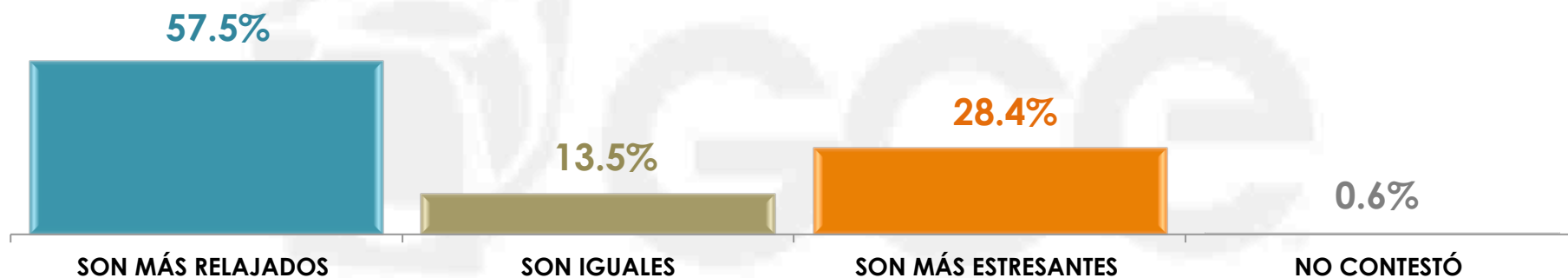


- SÍ
- NO
- NO SABE
- NO CONTESTÓ

	SÍ	NO	NO SABE	NO CONTESTÓ
Sexo				
MASCULINO	41.6%	58.4%	0.0%	0.0%
FEMENINO	44.6%	55.3%	0.1%	0.0%

Para usted, ¿de qué manera cambia su rutina las vacaciones de verano: sus días son más relajados o son más estresantes?*

SON MÁS ESTRESANTES?



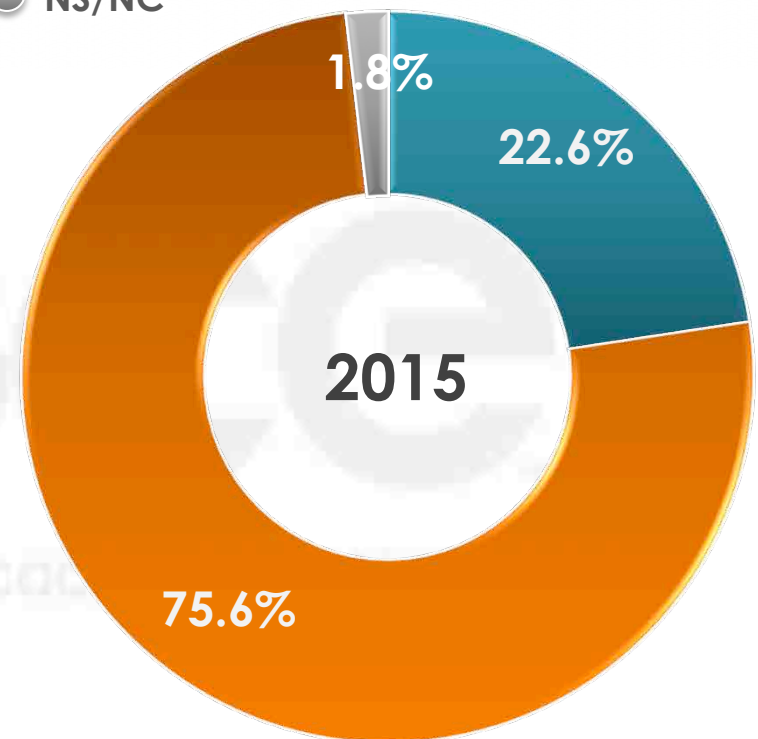
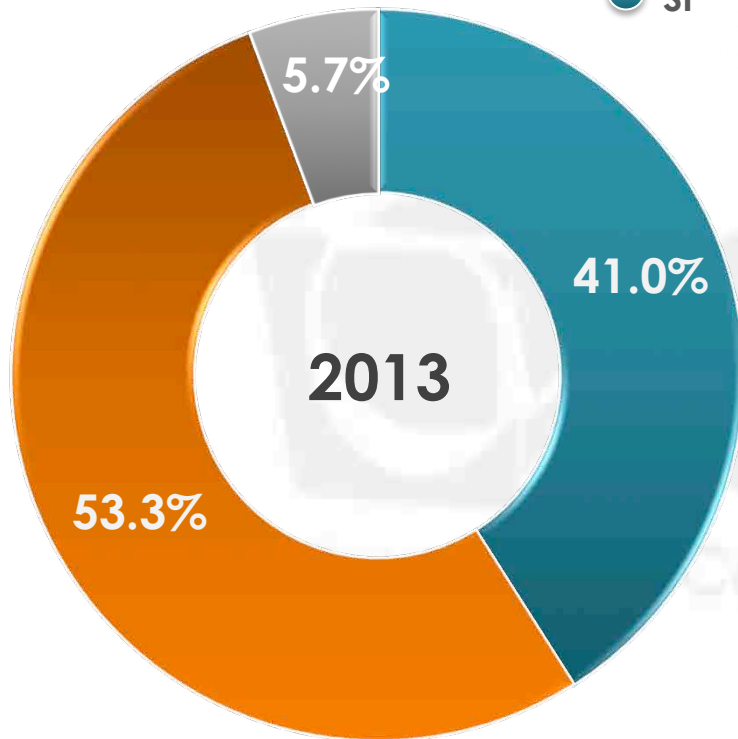
Gabinete de Comunicación Estratégica

	SON MÁS RELAJADOS	SON IGUALES	SON MÁS ESTRESANTES	NO CONTESTÓ
MASCULINO	62.7%	12.8%	23.2%	1.3%
FEMENINO	52.9%	14.2%	32.9%	0.0%

*Esta pregunta sólo se realizó a las personas que tienen hijos en edad escolar.

Para estas vacaciones de verano, ¿usted tiene planeado enviar a sus hijos a algún curso de verano?*

● SÍ ● NO ● NS/NC

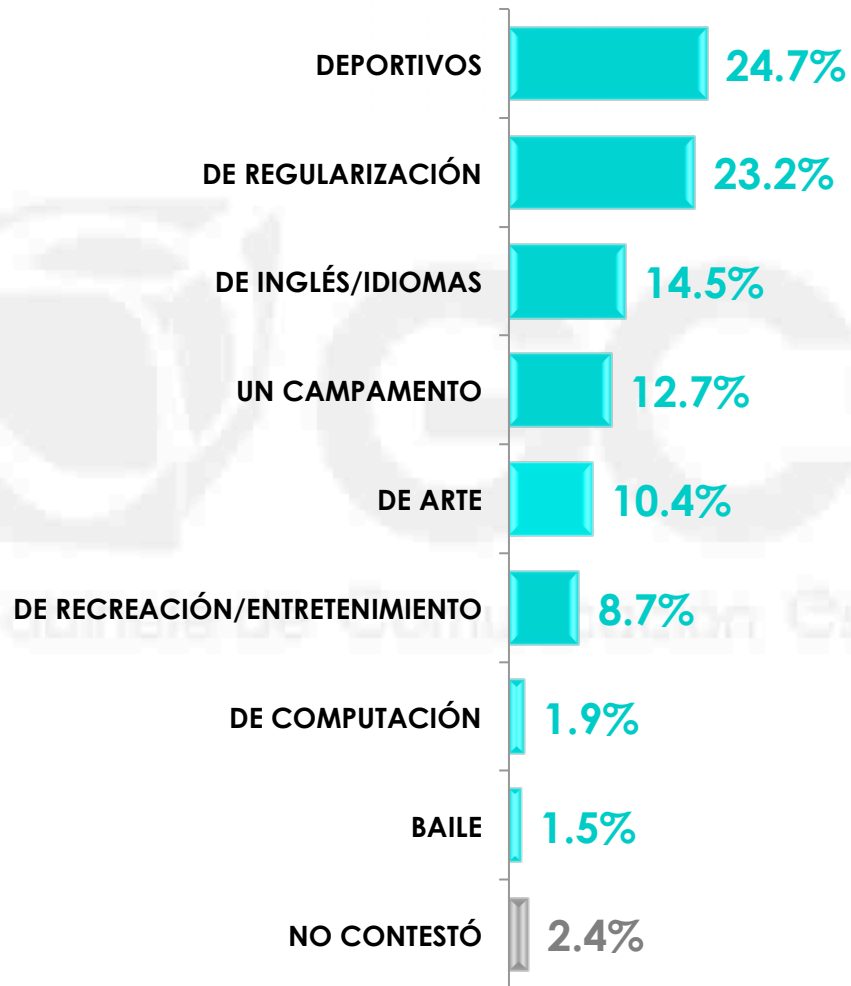


	SÍ	NO	NS/NC
Sexo			
MASCULINO	25.8%	73.0%	1.2%
FEMENINO	19.7%	77.9%	2.4%

*Esta pregunta sólo se realizó a quienes tienen hijos en edad escolar.

n= 231

¿A qué tipo de curso piensa enviar a sus hijos en este verano?*



* Esta pregunta sólo se realizó a quienes tienen hijos en edad escolar y que planean enviarlos a algún curso de verano.

¿A qué tipo de curso piensa enviar a sus hijos en este verano?*

		DEPORTIVOS	DE REGULARIZACIÓN	DE INGLÉS/ IDIOMAS	UN CAMPAMENTO	DE ARTE	
		Sexo	MASCULINO	18.6%	22.7%	25.2%	16.7%
	Sexo	FEMENINO	31.5%	23.8%	2.3%	8.2%	17.3%
		DE RECREACIÓN/ ENTRETENIMIENTO	DE COMPUTACIÓN	BAILE	NO CONTESTÓ		
		Sexo	MASCULINO	8.8%	3.6%	0.0%	0.0%
	Sexo	FEMENINO	8.6%	0.0%	3.3%	5.0%	

* Esta pregunta sólo se realizó a quienes tienen hijos en edad escolar y que planean enviarlos a algún curso de verano.

Universo

- Ciudadanos mayores de 18 años que residen la República Mexicana y cuentan con línea telefónica en su hogar.

Técnica de levantamiento

- Encuesta telefónica realizada el 27 de julio de 2015.

Tamaño de la Muestra y su Precisión Estadística

- Se diseñó una muestra de 600 encuestas, distribuidas en los 31 estados y un Distrito Federal del país para mantener tanto proporcionalidad como dispersión óptimas. Con un nivel de confianza de 95%, el error teórico es de $\pm 3.46\%$ a nivel nacional.
- Los resultados reportados están basados en los estimadores de Horvitz-Thompson, calibrados y redondeados a un decimal.

Marco muestral y selección de la muestra

- Se utilizó como marco de muestreo la lista nominal actualizada del INE.
- Muestreo estratificado de asignación proporcional al tamaño.