



Evaluación de Policías

10 de Diciembre del 2014

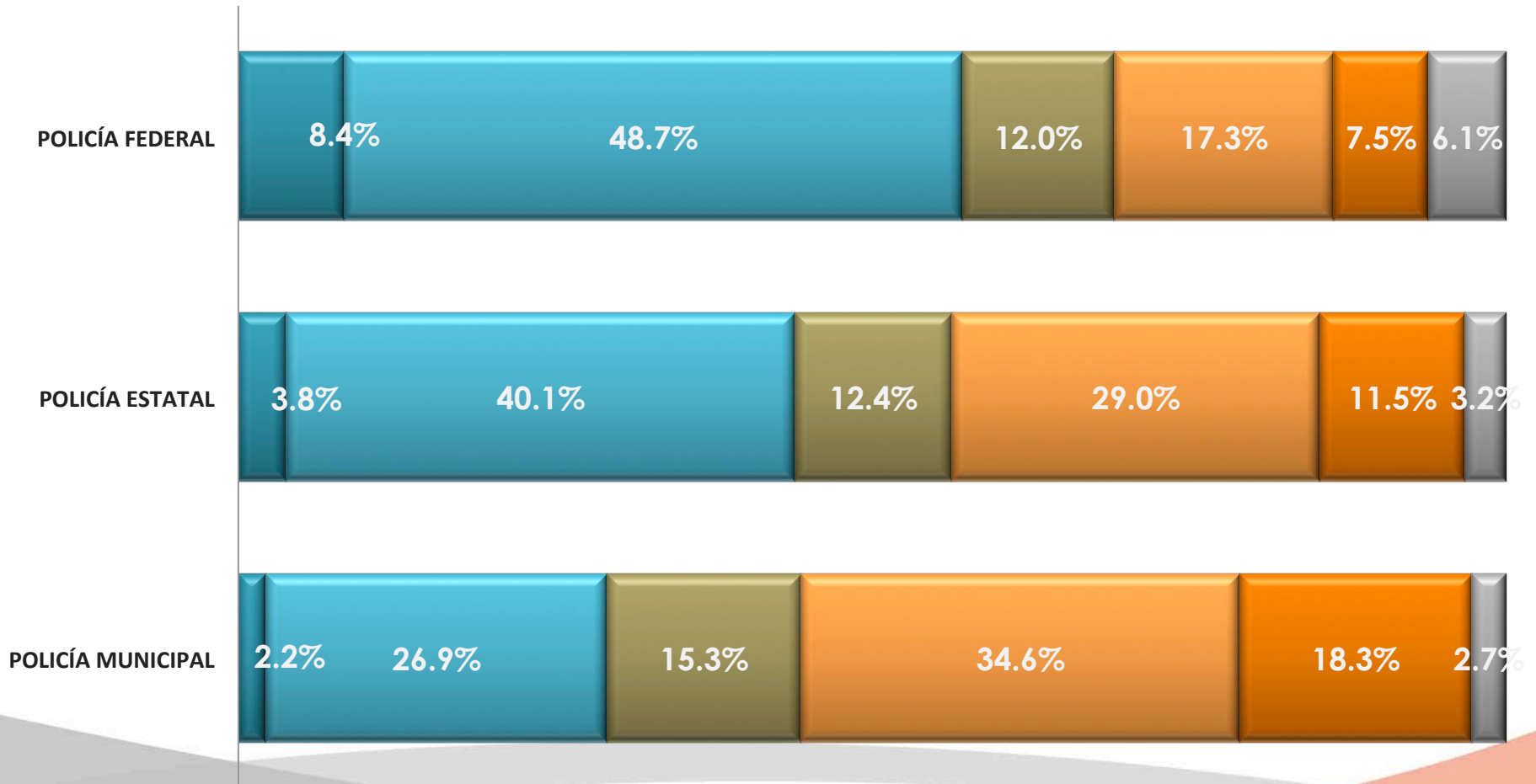


OPINIÓN POLICÍAS

Gabinete de Comunicación Estratégica

Le voy a mencionar algunas instituciones. Para cada una de ellas, dígame qué opinión tiene: muy buena, buena, mala, muy mala o muy mala.

● MUY BUENA ● BUENA ● REGULAR ● MALA ● MUY MALA ● NS/NC



n=800



Le voy a mencionar algunas instituciones. Para cada una de ellas, dígame qué opinión tiene: muy buena, buena, mala o muy mala.

POLICÍA FEDERAL

		MUY BUENA	BUENA	REGULAR	MALA	MUY MALA	NS/NC
Sexo	MASCULINO	12.5%	48.6%	13.2%	13.9%	7.2%	4.6%
	FEMENINO	4.6%	48.9%	10.9%	20.3%	7.7%	7.6%

		MUY BUENA	BUENA	REGULAR	MALA	MUY MALA	NS/NC
Edad	18-29	14.4%	54.0%	7.8%	15.9%	5.5%	2.4%
	30-44	6.2%	52.5%	11.8%	17.3%	8.2%	4.0%
	45 o más	5.2%	41.3%	15.6%	18.3%	8.5%	11.1%

POLICÍA ESTATAL

		MUY BUENA	BUENA	REGULAR	MALA	MUY MALA	NS/NC
Sexo	MASCULINO	3.7%	38.8%	12.1%	29.5%	12.6%	3.3%
	FEMENINO	3.9%	41.2%	12.7%	28.5%	10.4%	3.3%

		MUY BUENA	BUENA	REGULAR	MALA	MUY MALA	NS/NC
Edad	18-29	3.1%	54.8%	6.5%	25.9%	9.7%	0.0%
	30-44	5.1%	38.3%	9.0%	30.8%	14.4%	2.4%
	45 o más	3.3%	29.6%	20.2%	30.0%	10.4%	6.5%



Le voy a mencionar algunas instituciones. Para cada una de ellas, dígame qué opinión tiene: muy buena, buena, mala o muy mala.

POLICÍA MUNICIPAL

		MUY BUENA	BUENA	REGULAR	MALA	MUY MALA	NS/NC
Sexo	MASCULINO	2.2%	24.0%	15.4%	33.3%	22.5%	2.6%
	FEMENINO	2.2%	29.7%	15.2%	35.8%	14.4%	2.7%
Edad	18-29	1.7%	31.4%	8.2%	41.7%	15.9%	1.1%
	30-44	1.9%	24.6%	15.3%	30.9%	24.2%	3.1%
	45 o más	2.7%	25.3%	21.1%	32.0%	15.3%	3.6%

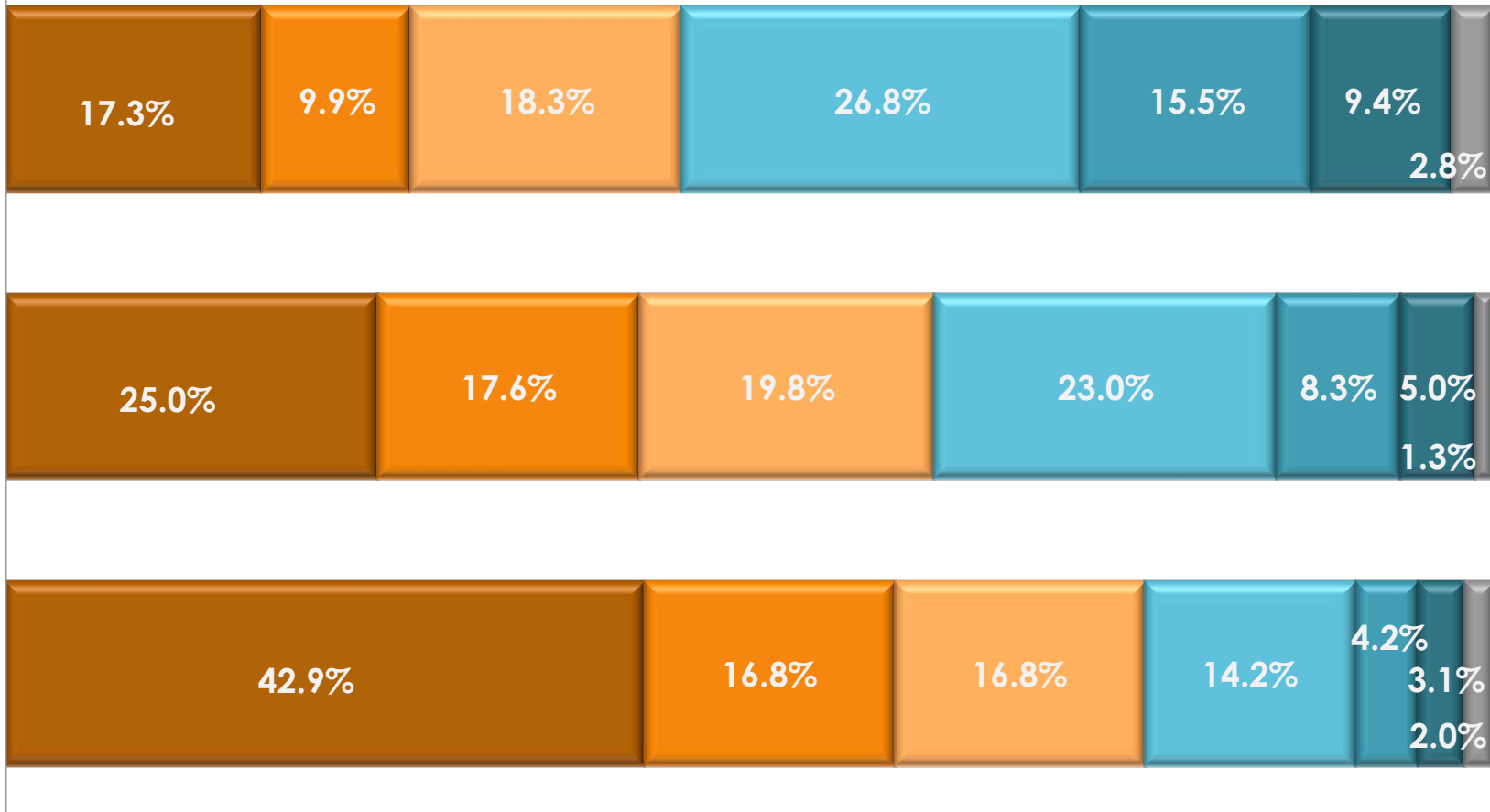


CALIFICACIÓN POLICÍAS

Gabinete de Comunicación Estratégica

En una escala del 5 al 10, donde 5 es reprobado y 10 es excelente, ¿cómo calificaría usted las siguientes instituciones?

● 5 ● 6 ● 7 ● 8 ● 9 ● 10 ● NS/NC



n=800



CALIFICACIÓN POLICÍAS

Gabinete de Comunicación Estratégica

En una escala del 5 al 10, donde 5 es reprobado y 10 es excelente, ¿cómo calificaría usted las siguientes instituciones?

POLICÍA FEDERAL

		5 REPROBADO	6	7	8	9	10 EXCELENTE	NS/NC	PROMEDIO	MODA
Sexo	MASCULINO	12.8%	8.8%	21.4%	26.4%	19.8%	9.2%	1.6%	7.6	8
	FEMENINO	21.4%	10.9%	15.5%	27.1%	11.5%	9.5%	4.1%	7.3	8
Edad	18-29	11.5%	9.5%	18.8%	27.3%	24.1%	8.3%	0.5%	7.7	8
	30-44	21.4%	7.8%	20.4%	28.7%	13.7%	6.8%	1.2%	7.3	8
	45 o más	18.4%	12.0%	16.2%	24.7%	10.0%	12.4%	6.3%	7.4	8

POLICÍA ESTATAL

		5 REPROBADO	6	7	8	9	10 EXCELENTE	NS/NC	PROMEDIO	MODA
Sexo	MASCULINO	23.2%	20.1%	22.5%	19.7%	8.4%	5.3%	0.8%	6.9	5
	FEMENINO	26.6%	15.3%	17.4%	26.0%	8.1%	4.6%	2.0%	6.9	5
Edad	18-29	15.5%	18.9%	23.7%	25.8%	11.1%	4.7%	0.3%	7.1	8
	30-44	31.4%	18.7%	16.6%	22.2%	6.3%	3.7%	1.1%	6.6	5
	45 o más	27.3%	15.6%	19.5%	21.4%	7.6%	6.3%	2.3%	6.8	5



En una escala del 5 al 10, donde 5 es reprobado y 10 es excelente, ¿cómo calificaría usted las siguientes instituciones?

POLICÍA MUNICIPAL

		5 REPROBADO	6	7	8	9	10 EXCELENTE	NS/NC	PROMEDIO	MODA
Sexo	MASCULINO	45.3%	16.7%	17.1%	12.4%	3.9%	3.0%	1.6%	6.2	5
	FEMENINO	40.7%	16.9%	16.6%	15.9%	4.5%	3.2%	2.2%	6.4	5
Edad	18-29	39.8%	19.1%	18.5%	15.1%	4.8%	1.6%	1.1%	6.3	5
	30-44	49.3%	14.6%	18.7%	11.3%	2.8%	2.6%	0.7%	6.1	5
	45 o más	40.0%	16.8%	13.8%	16.0%	5.0%	4.8%	3.6%	6.4	5

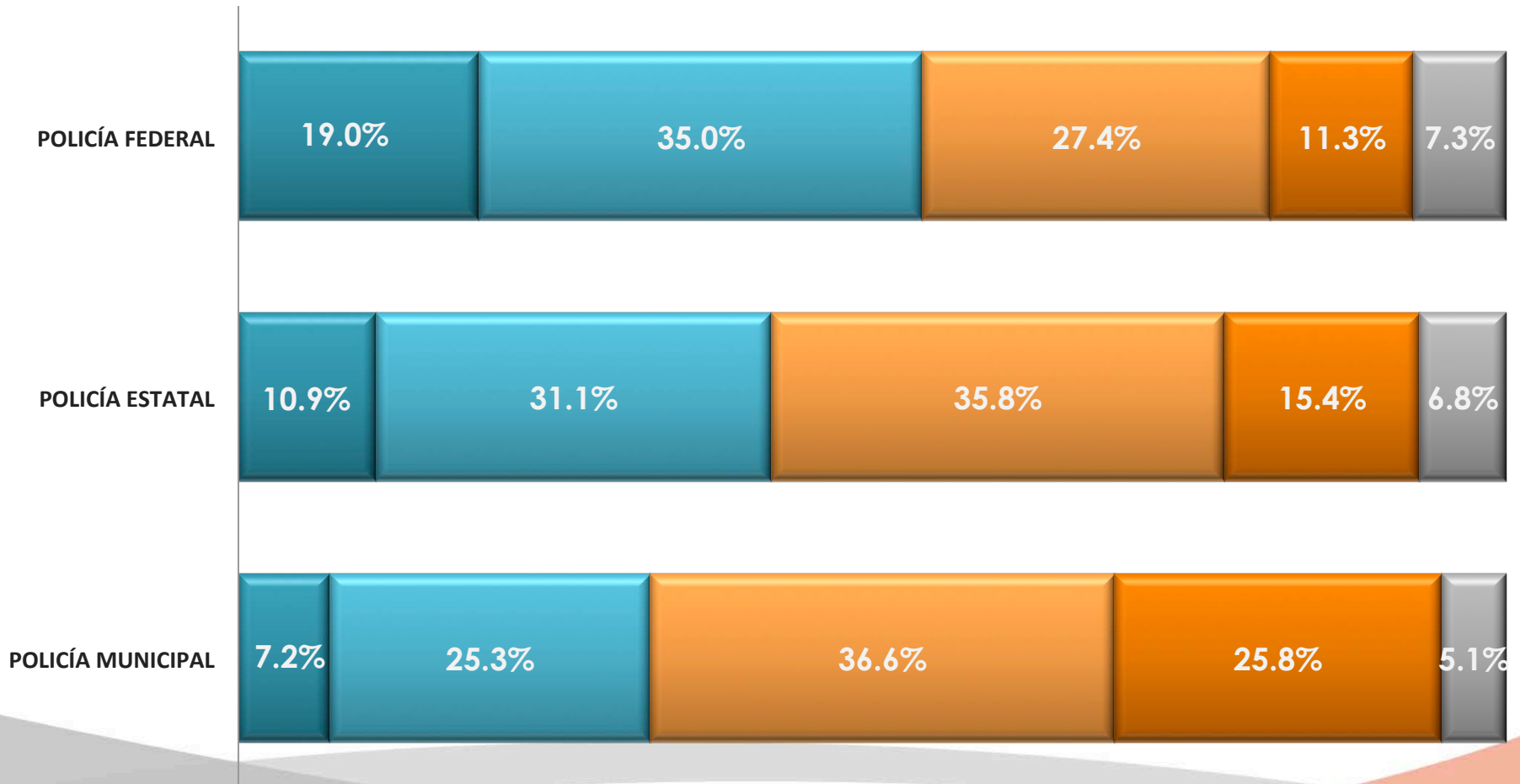


CONTROL DE CONFIANZA

Gabinete de Comunicación Estratégica

Por lo que usted sabe o ha escuchado, ¿qué tan efectivos considera los protocolos de control y evaluación de confianza que se aplican a los elementos de la (...) para empezar a laborar o permanecer trabajando?

● MUY EFECTIVOS ● ALGO EFECTIVOS ● POCO EFECTIVOS ● NADA EFECTIVOS ● NS/NC



n=800



CONTROL DE CONFIANZA

Gabinete de Comunicación Estratégica

Por lo que usted sabe o ha escuchado, ¿qué tan efectivos considera los protocolos de control y evaluación de confianza que se aplican a los elementos de la (...) para empezar a laborar o permanecer trabajando?

POLICÍA FEDERAL

		MUY EFECTIVOS	ALGO EFECTIVOS	POCO EFECTIVOS	NADA EFECTIVOS	NS/NC
Sexo	MASCULINO	22.4%	37.5%	23.5%	9.1%	7.5%
	FEMENINO	15.9%	32.7%	31.1%	13.3%	7.0%

		MUY EFECTIVOS	ALGO EFECTIVOS	POCO EFECTIVOS	NADA EFECTIVOS	NS/NC
Edad	18-29	20.1%	40.3%	27.7%	8.1%	3.8%
	30-44	17.4%	35.4%	29.4%	13.9%	3.9%
	45 o más	19.5%	30.3%	25.6%	11.6%	13.0%

POLICÍA ESTATAL

		MUY EFECTIVOS	ALGO EFECTIVOS	POCO EFECTIVOS	NADA EFECTIVOS	NS/NC
Sexo	MASCULINO	9.5%	32.4%	35.9%	15.1%	7.1%
	FEMENINO	12.2%	29.8%	35.8%	15.6%	6.6%

		MUY EFECTIVOS	ALGO EFECTIVOS	POCO EFECTIVOS	NADA EFECTIVOS	NS/NC
Edad	18-29	10.5%	39.1%	38.4%	9.1%	2.9%
	30-44	12.6%	25.9%	37.5%	19.3%	4.7%
	45 o más	9.8%	28.9%	32.3%	17.1%	11.9%



CONTROL DE CONFIANZA

Gabinete de Comunicación Estratégica

Por lo que usted sabe o ha escuchado, ¿qué tan efectivos considera los protocolos de control y evaluación de confianza que se aplican a los elementos de la (...) para empezar a laborar o permanecer trabajando?

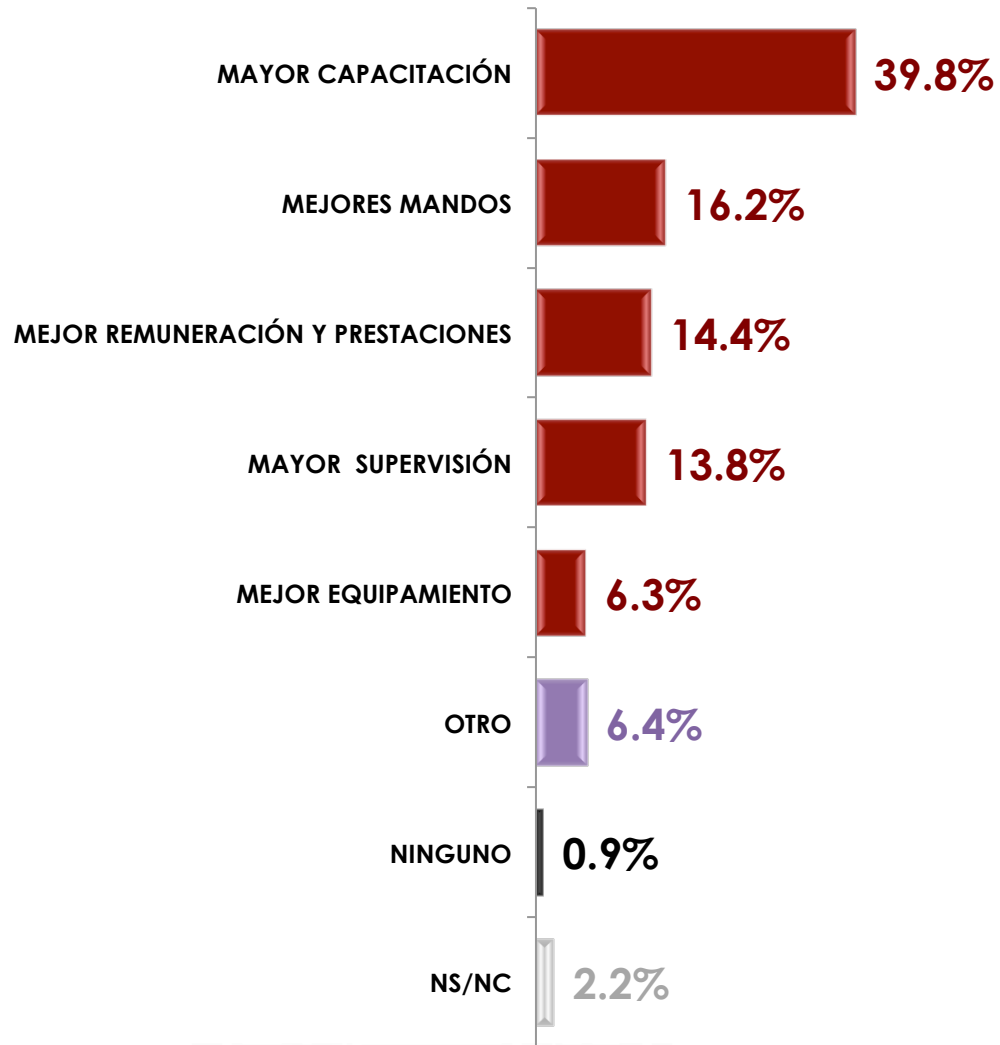
POLICÍA MUNICIPAL

		MUY EFECTIVOS	ALGO EFECTIVOS	POCO EFECTIVOS	NADA EFECTIVOS	NS/NC
Sexo	MASCULINO	5.6%	26.7%	35.3%	27.1%	5.3%
	FEMENINO	8.7%	24.0%	37.7%	24.7%	4.9%
Edad	18-29	5.8%	29.7%	42.0%	20.9%	1.6%
	30-44	5.4%	20.6%	37.2%	32.1%	4.7%
	45 o más	9.8%	25.7%	31.5%	24.4%	8.6%

n=800



De los siguientes temas, ¿usted cuál cree que es el más importante para mejorar la calidad y confiabilidad de las policías municipales?



n=800

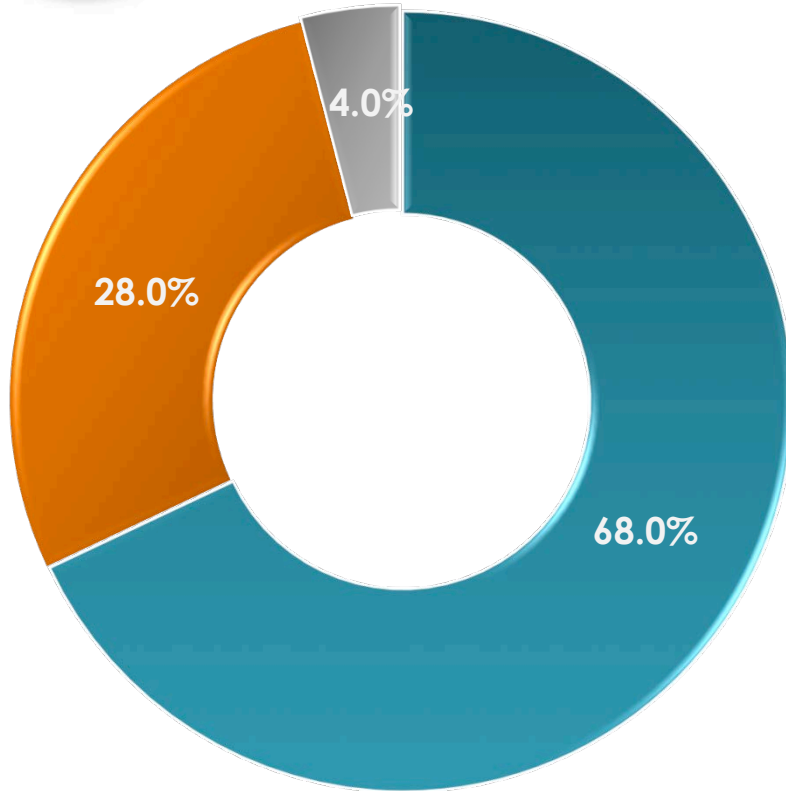


De los siguientes temas, ¿usted cuál cree que es el más importante para mejorar la calidad y confiabilidad de las policías municipales?

		MAYOR CAPACITACIÓN	MEJORES MANDOS	MEJOR REMUNERACIÓN Y PRESTACIONES	MAYOR SUPERVISIÓN	MEJOR EQUIPAMIENTO	OTRO	NINGUNO	NS/NC
Sexo	MASCULINO	39.1%	15.6%	13.8%	14.9%	6.6%	7.1%	1.5%	1.4%
	FEMENINO	40.4%	16.7%	15.0%	12.8%	5.9%	5.8%	0.2%	3.2%
Edad	18-29	40.5%	11.7%	11.5%	18.0%	11.0%	5.1%	0.6%	1.6%
	30-44	41.0%	17.5%	14.2%	15.9%	3.8%	6.4%	0.9%	0.3%
	45 o más	38.1%	18.7%	15.3%	10.3%	4.5%	7.6%	1.0%	4.5%



Por lo que usted sabe o conoce, ¿todas las policías municipales están mal o sólo algunas?

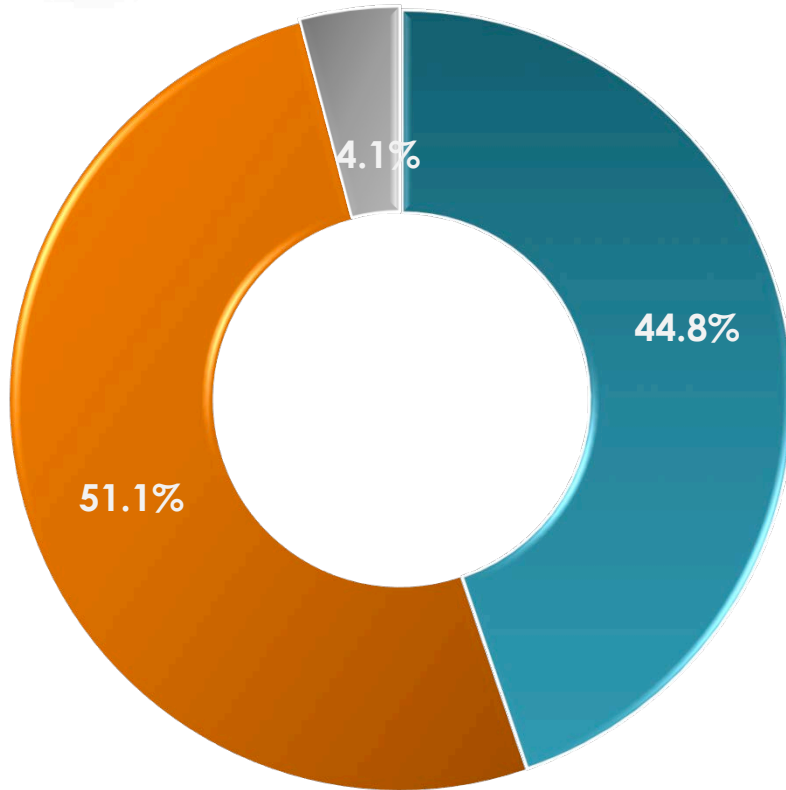


- TODAS
- ALGUNAS
- NS/NC

		TODAS	ALGUNAS	NS/NC
Sexo	MASCULINO	33.7%	62.7%	3.6%
	FEMENINO	22.8%	73.0%	4.2%
Edad	18-29	21.2%	75.9%	2.9%
	30-44	35.7%	62.5%	1.8%
	45 o más	27.1%	66.3%	6.6%



Ahora dígame, ¿usted estaría dispuesto a pagar más impuestos a cambio de que las policías funcionaran mejor?



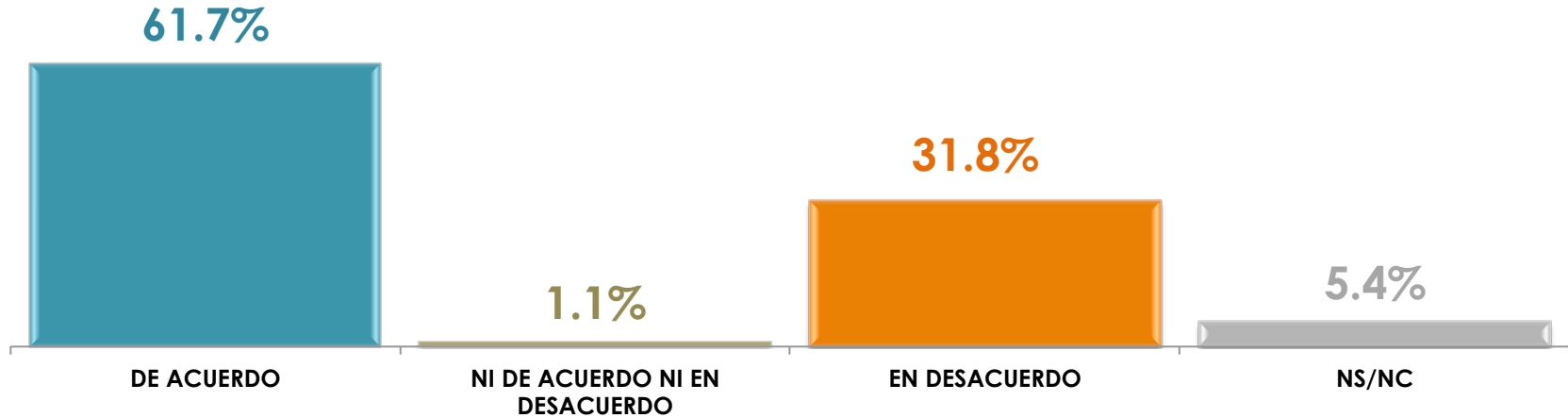
- SÍ
- NO
- NS/NC

	SÍ	NO	NS/NC
Sexo			
MASCULINO	45.2%	51.3%	3.5%
FEMENINO	44.4%	50.8%	4.8%

	SÍ	NO	NS/NC
Edad			
18-29	50.6%	46.4%	3.0%
30-44	45.3%	52.9%	1.8%
45 o más	39.6%	53.4%	7.0%



Para finalizar, ¿usted estaría de acuerdo o en desacuerdo con la creación de una policía única a nivel estatal y la desaparición de policías municipales?



		DE ACUERDO	NI DE ACUERDO NI EN DESACUERDO	EN DESACUERDO	NS/NC
Sexo	MASCULINO	67.9%	0.8%	27.8%	3.5%
	FEMENINO	56.0%	1.4%	35.4%	7.2%
Edad	18-29	68.4%	1.2%	29.8%	0.6%
	30-44	65.7%	0.5%	30.9%	2.9%
	45 o más	52.9%	1.6%	34.1%	11.4%



NOTA METODOLÓGICA

Gabinete de Comunicación Estratégica

Universo

- Ciudadanos mayores de 18 años que residen en la República Mexicana y cuentan con línea telefónica en su hogar.

Técnica de levantamiento

- Encuesta telefónica realizada el 10 de diciembre de 2014.

Tamaño de la Muestra y su Precisión Estadística

- Se diseñó una muestra de 800 encuestas, distribuidas de manera proporcional al tamaño de los estados y de manera aleatoria dentro de los municipios. Con un nivel de confianza de 95%, el error teórico es $\pm 3.46\%$.
- Los resultados reportados están basados en los estimadores de Horvitz-Thompson, calibrados y redondeados a un decimal.

Marco muestral y selección de la muestra

- Se utilizó como marco de muestreo la lista nominal del IFE, actualizada al 05 de Mayo de 2014.
- Muestreo estratificado de alocación proporcional al tamaño.