

DESPENALIZACIÓN DE LA MARIGUANA EN EL D.F.

Febrero 05, 2014



I. MARIGUANA.

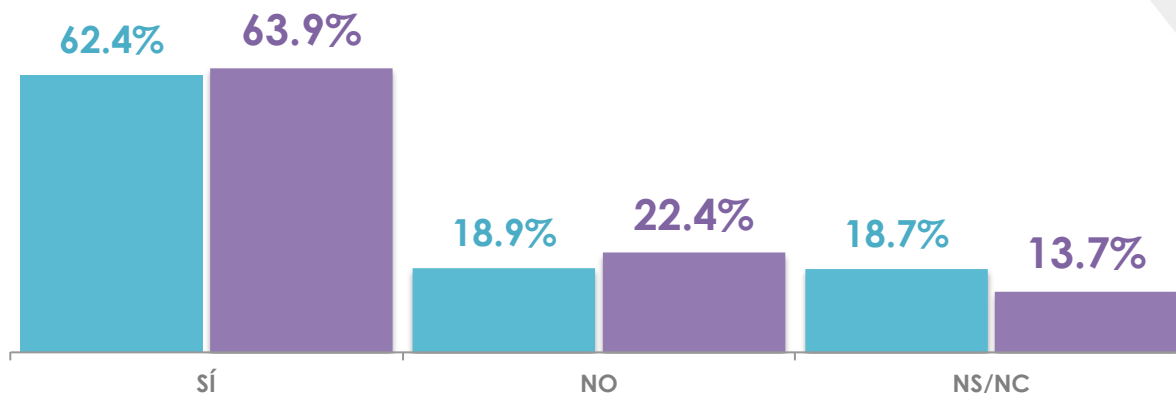
Percepciones
generales

Resultados de la marihuana en terapia y medicina

En su opinión, ¿la marihuana tiene resultados positivos cuando se usa para fines terapéuticos y medicinales como el Alzheimer, cáncer, sida, enfermedades gastrointestinales, reumas y artritis?

15 Enero 05 Febrero

DISTRITO FEDERAL



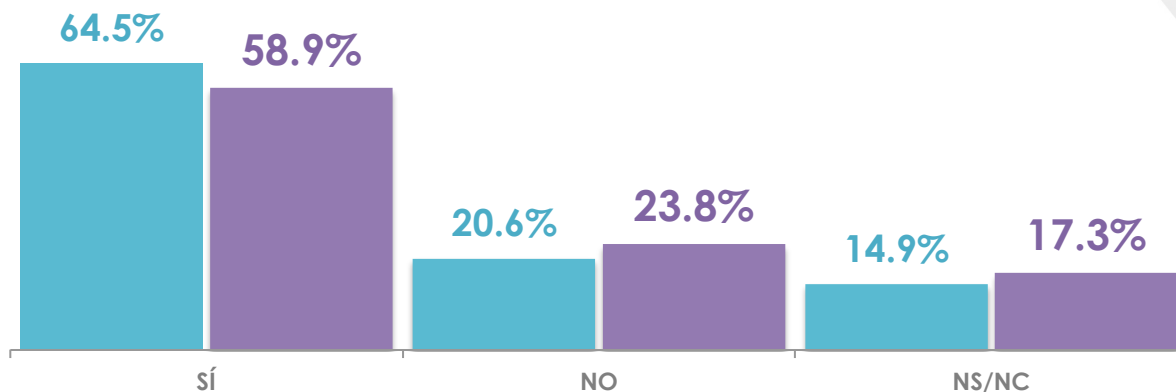
| | sí | NO | NS/NC | |
|------|-----------|-------|-------|-------|
| Sexo | MASCULINO | 69.5% | 20.7% | 9.8% |
| | FEMENINO | 58.8% | 24.0% | 17.2% |
| Edad | 18-29 | 70.9% | 19.3% | 9.8% |
| | 30-44 | 70.8% | 19.8% | 9.4% |
| | 45 o más | 54.3% | 26.4% | 19.3% |

Resultados de la mariguana en terapia y medicina

En su opinión, ¿la mariguana tiene resultados positivos cuando se usa para fines terapéuticos y medicinales como el Alzheimer, cáncer, sida, enfermedades gastrointestinales, reumas y artritis?

15 Enero 05 Febrero

RESTO DEL PAÍS



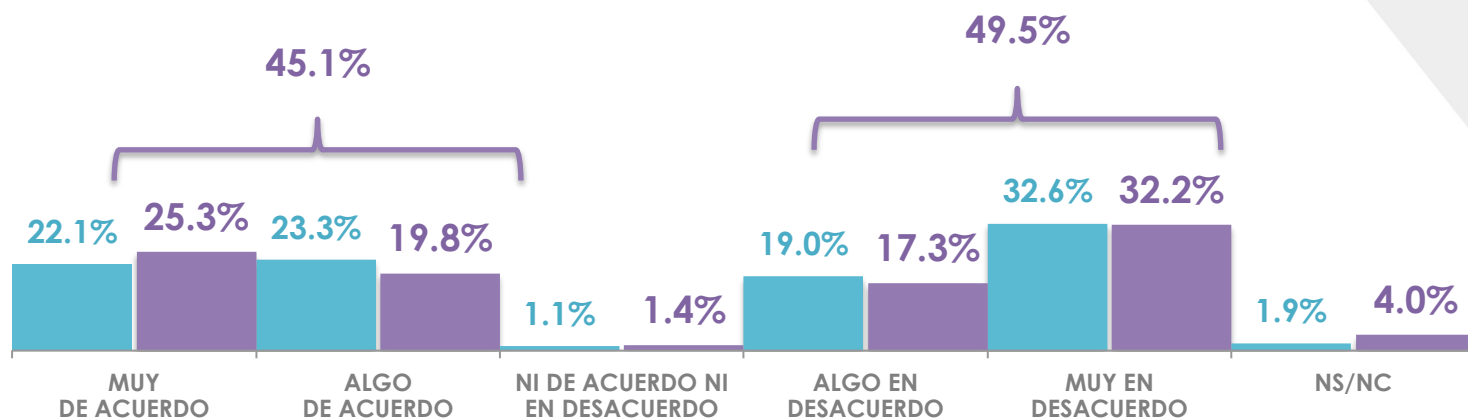
| | sí | NO | NS/NC | |
|------|-----------|-------|-------|-------|
| Sexo | MASCULINO | 60.3% | 19.4% | 20.3% |
| | FEMENINO | 57.6% | 27.9% | 14.5% |
| Edad | 18-29 | 58.4% | 21.0% | 20.6% |
| | 30-44 | 64.6% | 20.4% | 15.0% |
| | 45 o más | 54.1% | 29.2% | 16.7% |

Aprobación del uso de la marihuana con fines terapéuticos

¿Qué tan de acuerdo o desacuerdo está usted con el uso de la marihuana con fines terapéuticos y medicinales?

15 Enero 05 Febrero

DISTRITO FEDERAL



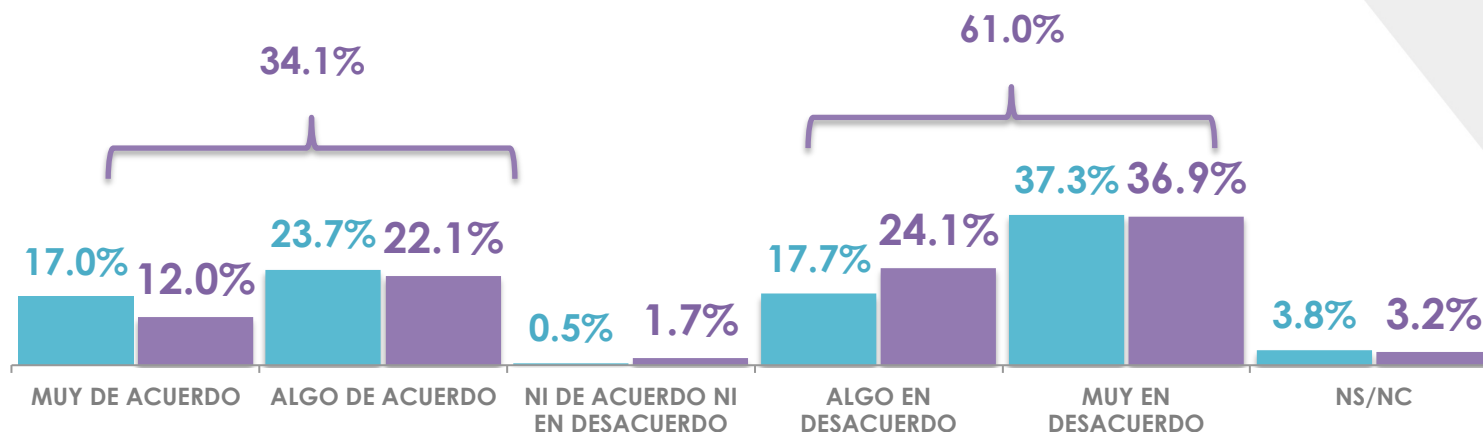
| | | MUY DE ACUERDO | ALGO DE ACUERDO | NI DE ACUERDO NI EN DESACUERDO | ALGO EN DESACUERDO | MUY EN DESACUERDO | NS/NC |
|------|-----------|----------------|-----------------|--------------------------------|--------------------|-------------------|-------|
| Sexo | MASCULINO | 33.4% | 16.2% | 1.5% | 15.7% | 28.7% | 4.5% |
| | FEMENINO | 18.0% | 23.0% | 1.3% | 18.7% | 35.4% | 3.6% |
| Edad | 18-29 | 28.0% | 20.9% | 1.3% | 27.9% | 21.9% | 0.0% |
| | 30-44 | 21.2% | 29.1% | 2.1% | 20.8% | 23.0% | 3.8% |
| | 45 o más | 26.8% | 11.9% | 1.0% | 8.2% | 45.5% | 6.6% |

Aprobación del uso de la marihuana con fines terapéuticos

¿Qué tan de acuerdo o desacuerdo está usted con el uso de la marihuana con fines terapéuticos y medicinales?

15 Enero 05 Febrero

RESTO DEL PAÍS



| | | MUY DE ACUERDO | ALGO DE ACUERDO | NI DE ACUERDO NI EN DESACUERDO | ALGO EN DESACUERDO | MUY EN DESACUERDO | NS/NC |
|------|-----------|----------------|-----------------|--------------------------------|--------------------|-------------------|-------|
| Sexo | MASCULINO | 16.3% | 26.7% | 0.6% | 20.3% | 33.1% | 3.0% |
| | FEMENINO | 7.8% | 17.9% | 2.7% | 27.5% | 40.5% | 3.6% |
| Edad | 18-29 | 17.8% | 30.0% | 0.0% | 29.3% | 22.0% | 0.9% |
| | 30-44 | 9.8% | 20.2% | 2.0% | 28.6% | 36.1% | 3.3% |
| | 45 o más | 9.1% | 17.6% | 2.8% | 15.6% | 49.9% | 5.0% |

II. LA INICIATIVA

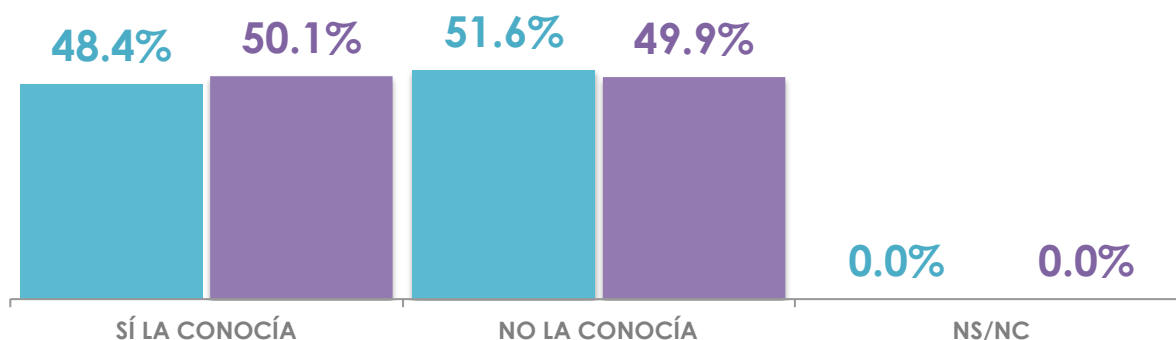
Conocimiento,
opinión y posturas

Conocimiento iniciativa para despenalizar la marihuana en el D.F.

Existe una iniciativa para despenalizar el uso de la marihuana en el Distrito Federal que se dará a conocer próximamente en la Asamblea Legislativa del Distrito Federal (ALDF). Antes de que se lo mencionara. ¿Usted conocía esta información?

15 Enero 05 Febrero

DISTRITO FEDERAL



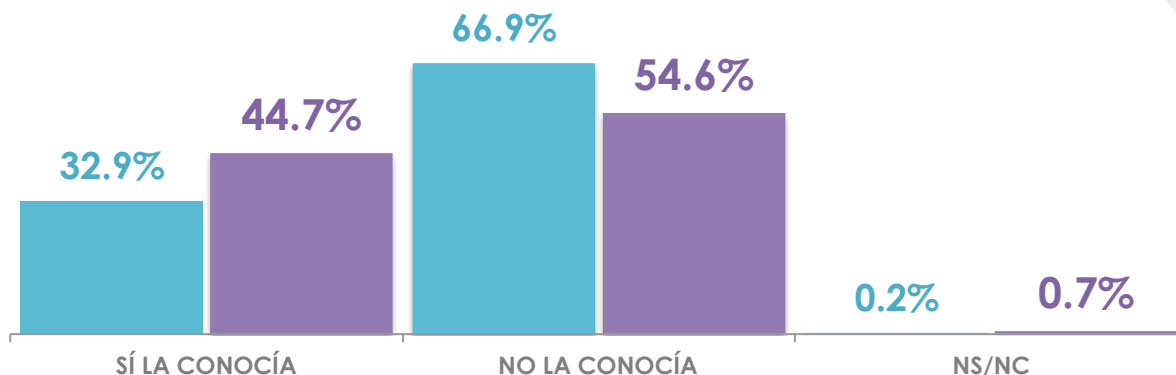
| | | SÍ LA CONOCÍA | NO LA CONOCÍA | NS/NC |
|------|-----------|---------------|---------------|-------|
| Sexo | MASCULINO | 55.1% | 44.9% | 0.0% |
| | FEMENINO | 45.7% | 54.3% | 0.0% |
| Edad | 18-29 | 43.5% | 56.5% | 0.0% |
| | 30-44 | 44.0% | 56.0% | 0.0% |
| | 45 o más | 58.8% | 41.2% | 0.0% |

Conocimiento iniciativa para despenalizar la marihuana en el D.F.

Existe una iniciativa para despenalizar el uso de la marihuana en el Distrito Federal que se dará a conocer próximamente en la Asamblea Legislativa del Distrito Federal (ALDF). Antes de que se lo mencionara. ¿Usted conocía esta información?

15 Enero 05 Febrero

RESTO DEL PAÍS

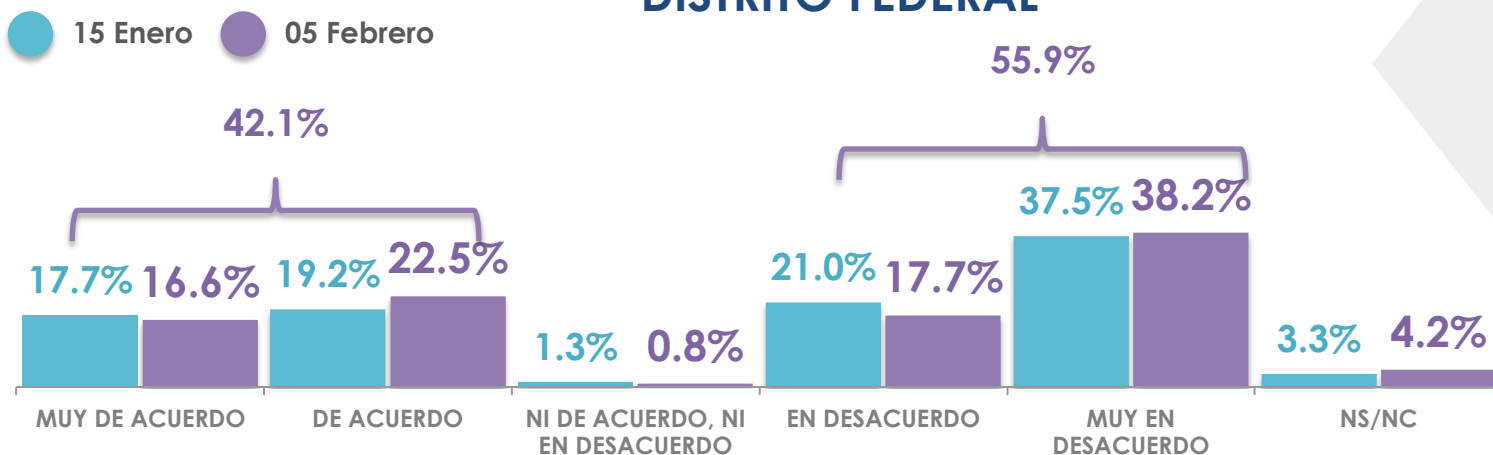


| | SÍ LA CONOCÍA | NO LA CONOCÍA | NS/NC | |
|------|---------------|---------------|-------|------|
| Sexo | MASCULINO | 49.9% | 48.5% | 1.6% |
| | FEMENINO | 39.8% | 60.2% | 0.0% |
| Edad | 18-29 | 39.3% | 60.7% | 0.0% |
| | 30-44 | 49.2% | 50.8% | 0.0% |
| | 45 o más | 44.9% | 53.0% | 2.1% |

Acuerdo/ Desacuerdo Persecución venta de marihuana

La iniciativa de ley en el Distrito Federal se centrará en la persecución de la venta de marihuana y no en la criminalización del uso y portación de marihuana. ¿Qué tan de acuerdo o desacuerdo está usted con esto?

DISTRITO FEDERAL

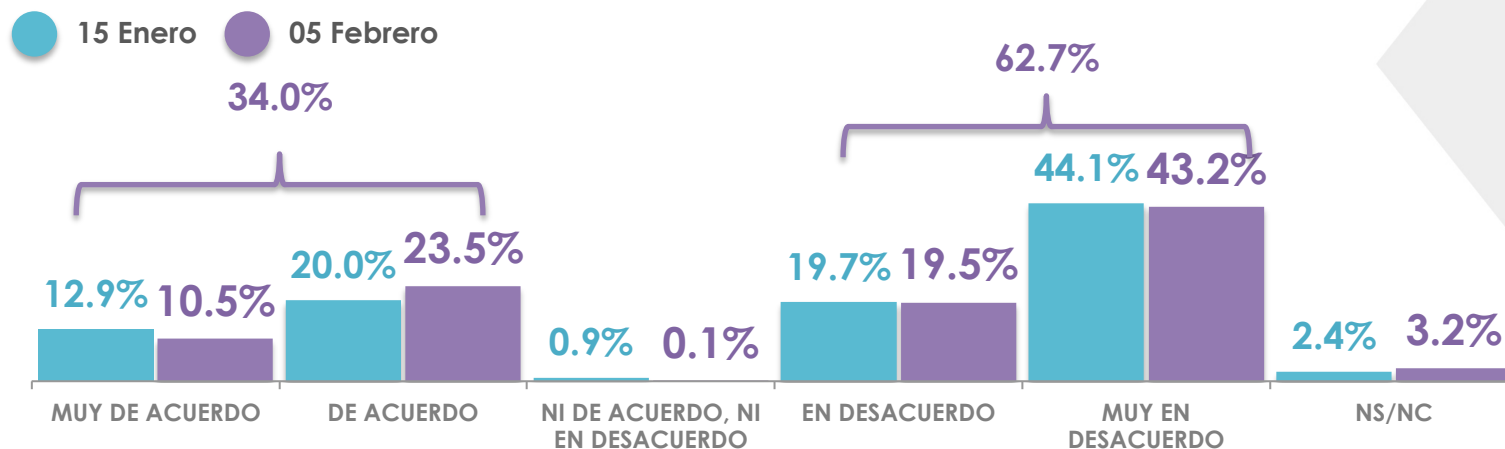


| | | MUY DE ACUERDO | DE ACUERDO | NI DE ACUERDO, NI EN DESACUERDO | EN DESACUERDO | MUY EN DESACUERDO | NS/NC |
|------|-----------|----------------|------------|---------------------------------|---------------|-------------------|-------|
| Sexo | MASCULINO | 23.9% | 22.0% | 0.0% | 18.1% | 31.4% | 4.6% |
| | FEMENINO | 10.0% | 23.0% | 1.5% | 17.4% | 44.2% | 3.9% |
| Edad | 18-29 | 16.7% | 30.6% | 0.0% | 27.9% | 23.5% | 1.3% |
| | 30-44 | 18.7% | 26.6% | 0.0% | 18.2% | 34.5% | 2.0% |
| | 45 o más | 14.9% | 14.5% | 1.9% | 11.2% | 49.8% | 7.7% |

Acuerdo/ Desacuerdo Persecución venta de marihuana

La iniciativa de ley en el Distrito Federal se centrará en la persecución de la venta de marihuana y no en la criminalización del uso y portación de marihuana. ¿Qué tan de acuerdo o desacuerdo está usted con esto?

RESTO DEL PAÍS



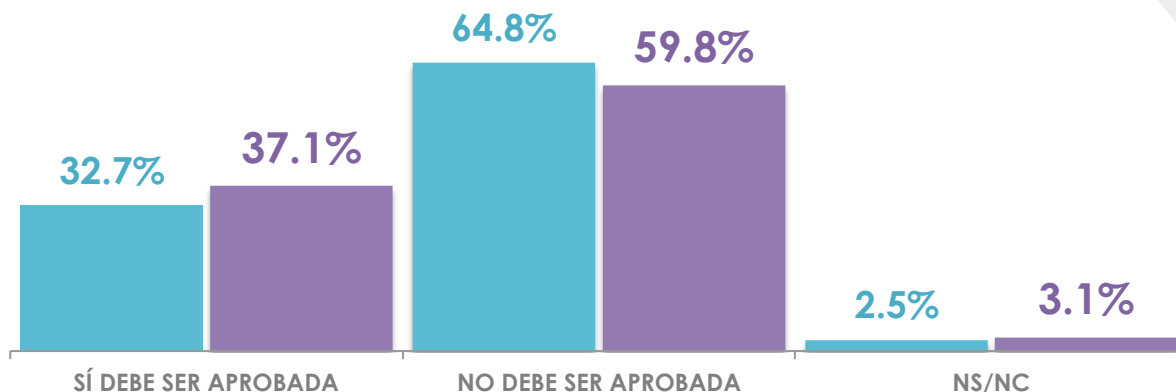
| | | MUY DE ACUERDO | DE ACUERDO | NI DE ACUERDO, NI EN DESACUERDO | EN DESACUERDO | MUY EN DESACUERDO | NS/NC |
|------|-----------|----------------|------------|---------------------------------|---------------|-------------------|-------|
| Sexo | MASCULINO | 12.1% | 27.6% | 0.0% | 15.3% | 41.9% | 3.1% |
| | FEMENINO | 9.0% | 19.8% | 0.1% | 23.5% | 44.5% | 3.1% |
| Edad | 18-29 | 12.6% | 31.8% | 0.0% | 27.7% | 27.8% | 0.1% |
| | 30-44 | 6.7% | 25.7% | 0.2% | 22.2% | 43.7% | 1.5% |
| | 45 o más | 12.3% | 14.7% | 0.0% | 10.3% | 55.5% | 7.2% |

Aprobación de la despenalización de la Marihuana

En su opinión, la iniciativa para despenalizar el uso de la marihuana en el Distrito Federal, ¿debe o no debe ser aprobada por los diputados de la Asamblea Legislativa del Distrito Federal (ALDF)?

DISTRITO FEDERAL

15 Enero 05 Febrero



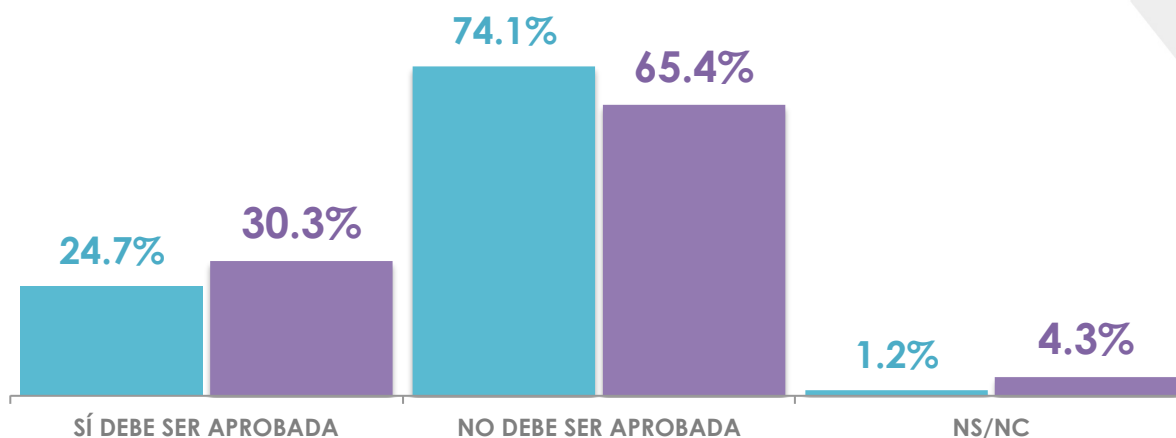
| | | SÍ DEBE SER APROBADA | NO DEBE SER APROBADA | NS/NC |
|------|-----------|----------------------|----------------------|-------|
| Sexo | MASCULINO | 46.5% | 50.6% | 2.9% |
| | FEMENINO | 28.8% | 68.0% | 3.2% |
| Edad | 18-29 | 43.1% | 54.0% | 2.9% |
| | 30-44 | 44.2% | 54.7% | 1.1% |
| | 45 o más | 28.1% | 67.1% | 4.8% |

Aprobación de la despenalización de la Marihuana

En su opinión, la iniciativa para despenalizar el uso de la marihuana en el Distrito Federal, ¿debe o no debe ser aprobada por los diputados de la Asamblea Legislativa del Distrito Federal (ALDF)?

RESTO DEL PAÍS

15 Enero 05 Febrero



| | SÍ DEBE SER APROBADA | NO DEBE SER APROBADA | NS/NC | |
|------|----------------------|----------------------|-------|------|
| Sexo | MASCULINO | 33.8% | 63.0% | 3.2% |
| | FEMENINO | 27.0% | 67.7% | 5.3% |
| Edad | 18-29 | 37.6% | 60.0% | 2.4% |
| | 30-44 | 30.7% | 62.4% | 6.9% |
| | 45 o más | 24.0% | 72.7% | 3.3% |

III. LA MARIGUANA Y SUS RIESGOS

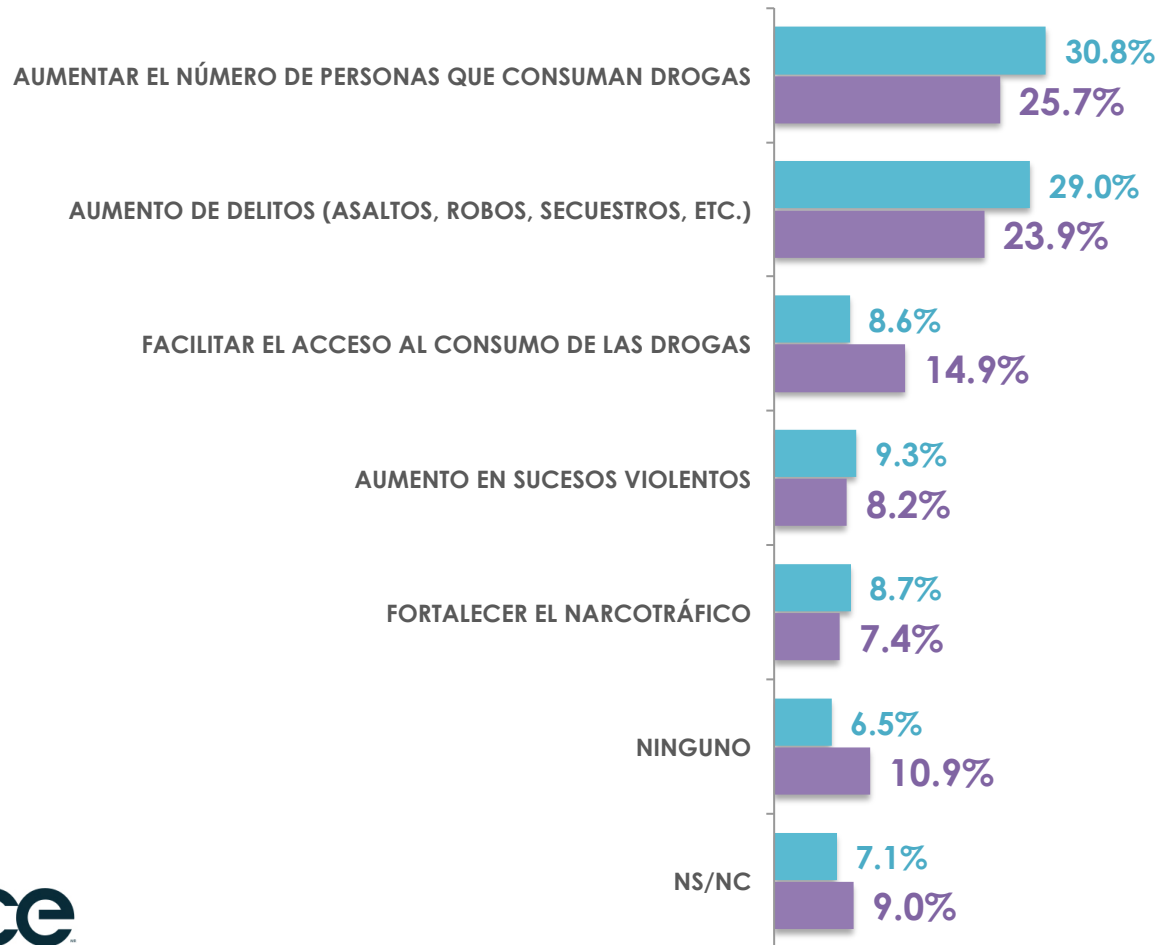
Percepciones de las
oportunidades y los riesgos

Riesgo al legalizar la marihuana

Por lo que sabe o ha escuchado, ¿cuál es el mayor riesgo que puede tener México al legalizar la venta de marihuana?

15 Enero 05 Febrero

DISTRITO FEDERAL



Riesgo al legalizar la mariguana

Por lo que sabe o ha escuchado, ¿cuál es el mayor riesgo que puede tener México al legalizar la venta de mariguana?

DISTRITO FEDERAL

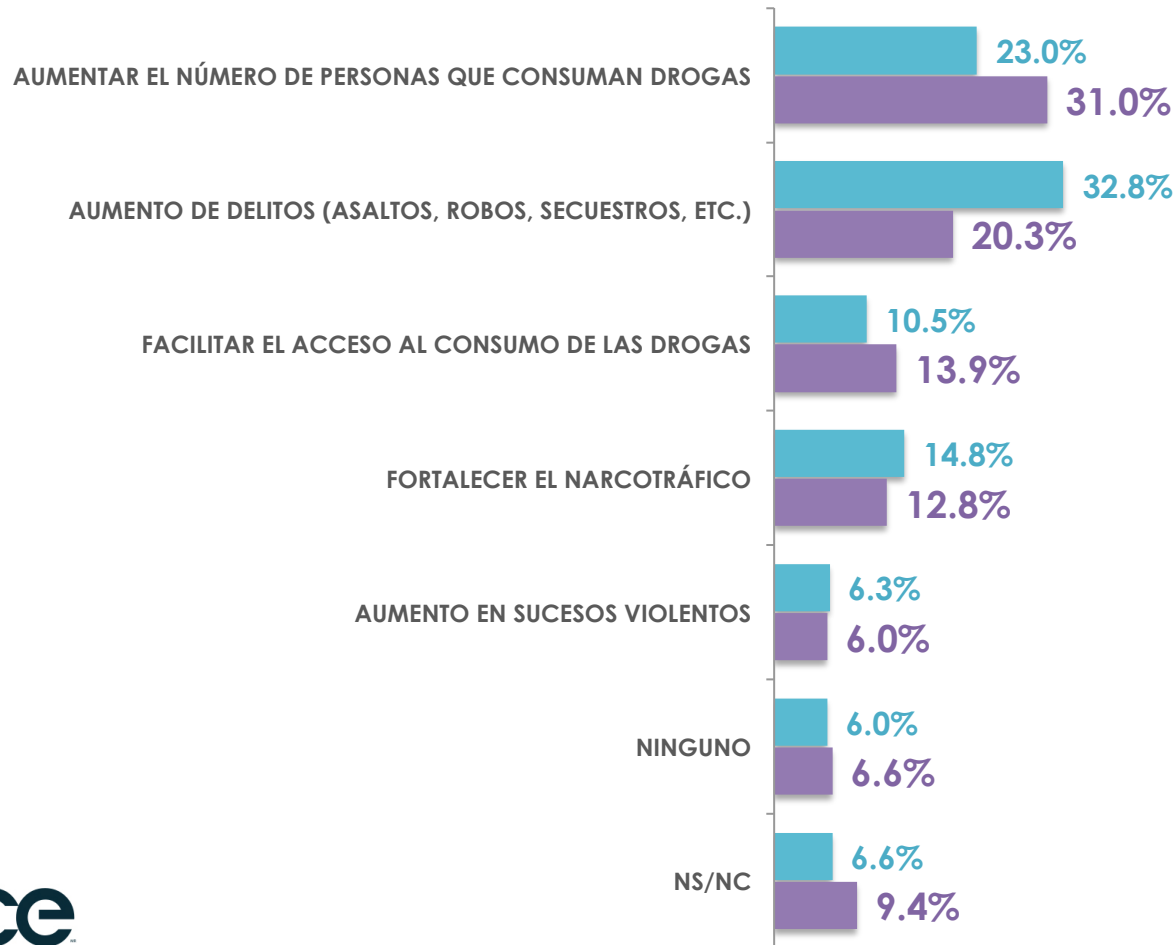
| | | AUMENTAR EL NÚMERO DE PERSONAS QUE CONSUMAN DROGAS | AUMENTO DE DELITOS (ASALTOS, ROBOS, SECUESTROS, ETC.) | FACILITAR EL ACCESO AL CONSUMO DE LAS DROGAS | AUMENTO EN SUCESOS VIOLENTOS | FORTALECER EL NARCOTRÁFICO | NINGUNO | NS/NC |
|------|-----------|--|---|--|------------------------------|----------------------------|---------|-------|
| Sexo | MASCULINO | 29.3% | 20.5% | 10.9% | 8.0% | 6.3% | 15.6% | 9.4% |
| | FEMENINO | 22.5% | 27.0% | 18.4% | 8.5% | 8.3% | 6.7% | 8.6% |
| Edad | 18-29 | 27.4% | 21.0% | 18.1% | 2.8% | 11.1% | 12.7% | 6.9% |
| | 30-44 | 25.6% | 17.6% | 17.9% | 10.9% | 8.4% | 13.5% | 6.1% |
| | 45 o más | 24.8% | 30.5% | 10.6% | 9.4% | 4.4% | 7.9% | 12.4% |

Riesgo al legalizar la marihuana

Por lo que sabe o ha escuchado, ¿cuál es el mayor riesgo que puede tener México al legalizar la venta de marihuana?

15 Enero 05 Febrero

RESTO DEL PAÍS



Riesgo al legalizar la mariguana

Por lo que sabe o ha escuchado, ¿cuál es el mayor riesgo que puede tener México al legalizar la venta de mariguana?

RESTO DEL PAÍS

| | | AUMENTAR EL NÚMERO DE PERSONAS QUE CONSUMAN DROGAS | AUMENTO DE DELITOS (ASALTOS, ROBOS, SECUESTROS, ETC.) | FACILITAR EL ACCESO AL CONSUMO DE LAS DROGAS | FORTALECER EL NARCOTRÁFICO | AUMENTO EN SUCESOS VIOLENTOS | NINGUNO | NS/NC |
|------|-----------|--|---|--|----------------------------|------------------------------|---------|-------|
| Sexo | MASCULINO | 29.4% | 16.3% | 14.9% | 11.8% | 6.9% | 10.0% | 10.7% |
| | FEMENINO | 32.6% | 24.0% | 12.9% | 13.7% | 5.1% | 3.4% | 8.3% |
| Edad | 18-29 | 40.0% | 10.2% | 16.8% | 13.2% | 5.6% | 7.8% | 6.4% |
| | 30-44 | 31.3% | 22.0% | 14.7% | 18.0% | 4.8% | 3.2% | 6.0% |
| | 45 o más | 23.5% | 26.9% | 10.6% | 7.6% | 7.3% | 8.7% | 15.4% |

NOTA METODOLÓGICA

Universo

- Hombres y mujeres mayores de 18 años que residen en la República Mexicana y cuentan con línea telefónica en su hogar.

Técnica de levantamiento

- Encuesta telefónica realizada el 05 de Febrero de 2014.

Tamaño de la Muestra y su Precisión Estadística.

- Se diseñó una muestra de 600 encuestas distribuidas, donde 300 fueron para DF y 300 para el resto del país, distribuidas en proporción a la lista nominal de cada estado. Con un nivel de confianza de 95%, el error teórico es de ± 5.66 en DF y resto del país
- Los resultados reportados son frecuencias ponderadas redondeadas a un decimal.

Marco muestral y selección de la muestra

- Se utilizó como marco de muestreo la lista nominal del IFE, actualizada al 06 de Diciembre de 2013.
- Muestreo estratificado, proporcional al tamaño.

NOTA METODOLÓGICA

Universo

- Hombres y mujeres mayores de 18 años que residen en la República Mexicana y cuentan con línea telefónica en su hogar.

Técnica de levantamiento

- Encuesta telefónica realizada el 14 de Enero de 2014.

Tamaño de la Muestra y su Precisión Estadística.

- Se diseñó una muestra de 800 encuestas distribuidas, donde 253 fueron para DF y 547 para el resto del país, distribuidas en proporción a la lista nominal de cada estado. Con un nivel de confianza de 95%, el error teórico es de ± 6.16 en DF y de ± 4.19 en el resto del país mientras que el error a nivel nacional fue de 3.76%.
- Los resultados reportados son frecuencias ponderadas redondeadas a un decimal, a excepción de los cruces estadísticos que pueden no sumar 100% porque los resultados están redondeados a cero decimales.

Marco muestral y selección de la muestra.

- Se utilizó como marco de muestreo la lista nominal del IFE, actualizada al 06 de Diciembre de 2013.
- Muestreo estratificado, proporcional al tamaño.

DESPENALIZACIÓN DE LA MARIGUANA EN EL D.F.

Febrero 05, 2014



I. MARIGUANA.

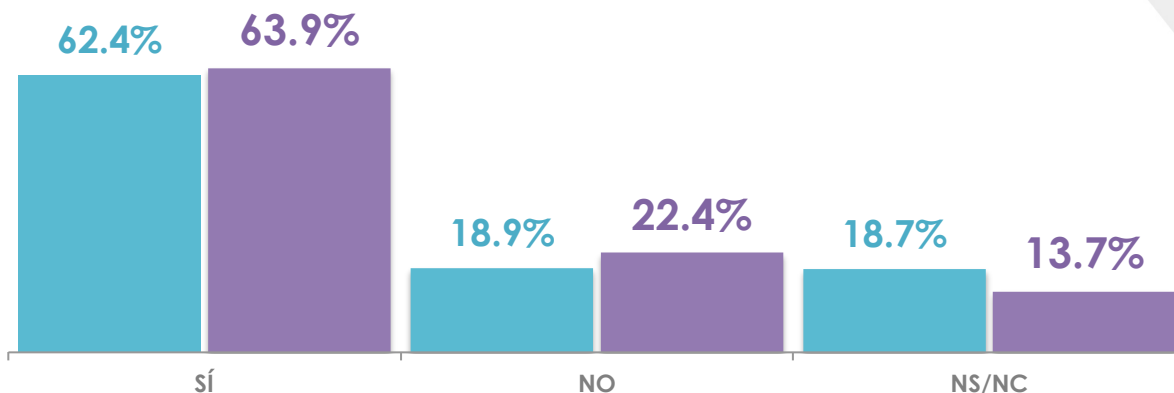
Percepciones
generales

Resultados de la marihuana en terapia y medicina

En su opinión, ¿la marihuana tiene resultados positivos cuando se usa para fines terapéuticos y medicinales como el Alzheimer, cáncer, sida, enfermedades gastrointestinales, reumas y artritis?

15 Enero 05 Febrero

DISTRITO FEDERAL



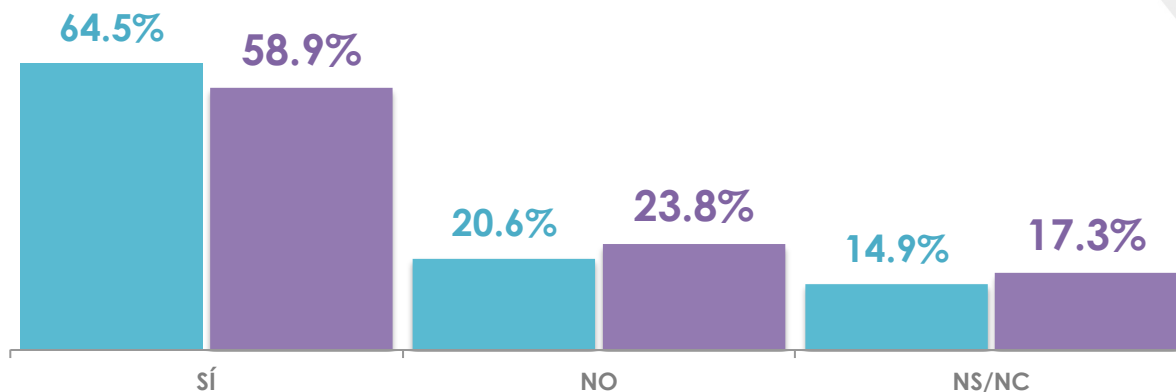
| | sí | NO | NS/NC | |
|------|-----------|-------|-------|-------|
| Sexo | MASCULINO | 69.5% | 20.7% | 9.8% |
| | FEMENINO | 58.8% | 24.0% | 17.2% |
| Edad | 18-29 | 70.9% | 19.3% | 9.8% |
| | 30-44 | 70.8% | 19.8% | 9.4% |
| | 45 o más | 54.3% | 26.4% | 19.3% |

Resultados de la mariguana en terapia y medicina

En su opinión, ¿la mariguana tiene resultados positivos cuando se usa para fines terapéuticos y medicinales como el Alzheimer, cáncer, sida, enfermedades gastrointestinales, reumas y artritis?

15 Enero 05 Febrero

RESTO DEL PAÍS



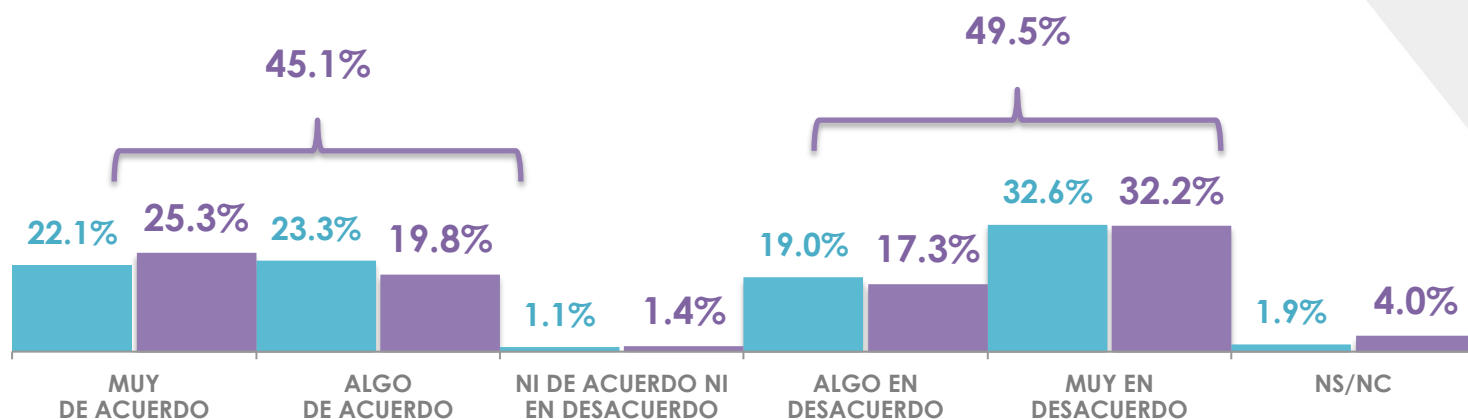
| | sí | NO | NS/NC | |
|------|-----------|-------|-------|-------|
| Sexo | MASCULINO | 60.3% | 19.4% | 20.3% |
| | FEMENINO | 57.6% | 27.9% | 14.5% |
| Edad | 18-29 | 58.4% | 21.0% | 20.6% |
| | 30-44 | 64.6% | 20.4% | 15.0% |
| | 45 o más | 54.1% | 29.2% | 16.7% |

Aprobación del uso de la marihuana con fines terapéuticos

¿Qué tan de acuerdo o desacuerdo está usted con el uso de la marihuana con fines terapéuticos y medicinales?

15 Enero 05 Febrero

DISTRITO FEDERAL



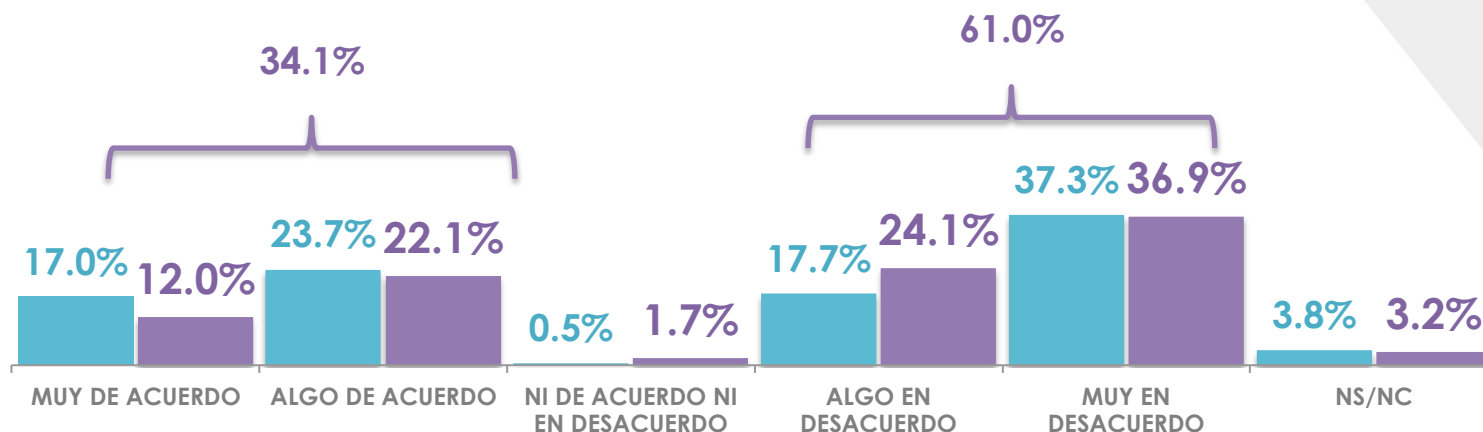
| | | MUY DE ACUERDO | ALGO DE ACUERDO | NI DE ACUERDO NI EN DESACUERDO | ALGO EN DESACUERDO | MUY EN DESACUERDO | NS/NC |
|------|-----------|----------------|-----------------|--------------------------------|--------------------|-------------------|-------|
| Sexo | MASCULINO | 33.4% | 16.2% | 1.5% | 15.7% | 28.7% | 4.5% |
| | FEMENINO | 18.0% | 23.0% | 1.3% | 18.7% | 35.4% | 3.6% |
| Edad | 18-29 | 28.0% | 20.9% | 1.3% | 27.9% | 21.9% | 0.0% |
| | 30-44 | 21.2% | 29.1% | 2.1% | 20.8% | 23.0% | 3.8% |
| | 45 o más | 26.8% | 11.9% | 1.0% | 8.2% | 45.5% | 6.6% |

Aprobación del uso de la marihuana con fines terapéuticos

¿Qué tan de acuerdo o desacuerdo está usted con el uso de la marihuana con fines terapéuticos y medicinales?

15 Enero 05 Febrero

RESTO DEL PAÍS



| | | MUY DE ACUERDO | ALGO DE ACUERDO | NI DE ACUERDO NI EN DESACUERDO | ALGO EN DESACUERDO | MUY EN DESACUERDO | NS/NC |
|------|-----------|----------------|-----------------|--------------------------------|--------------------|-------------------|-------|
| Sexo | MASCULINO | 16.3% | 26.7% | 0.6% | 20.3% | 33.1% | 3.0% |
| | FEMENINO | 7.8% | 17.9% | 2.7% | 27.5% | 40.5% | 3.6% |
| Edad | 18-29 | 17.8% | 30.0% | 0.0% | 29.3% | 22.0% | 0.9% |
| | 30-44 | 9.8% | 20.2% | 2.0% | 28.6% | 36.1% | 3.3% |
| | 45 o más | 9.1% | 17.6% | 2.8% | 15.6% | 49.9% | 5.0% |

II. LA INICIATIVA

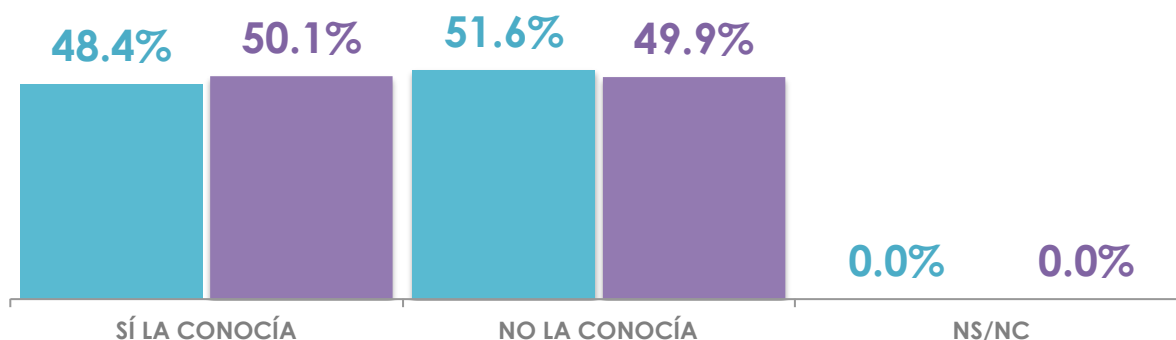
Conocimiento,
opinión y posturas

Conocimiento iniciativa para despenalizar la marihuana en el D.F.

Existe una iniciativa para despenalizar el uso de la marihuana en el Distrito Federal que se dará a conocer próximamente en la Asamblea Legislativa del Distrito Federal (ALDF). Antes de que se lo mencionara. ¿Usted conocía esta información?

● 15 Enero ● 05 Febrero

DISTRITO FEDERAL



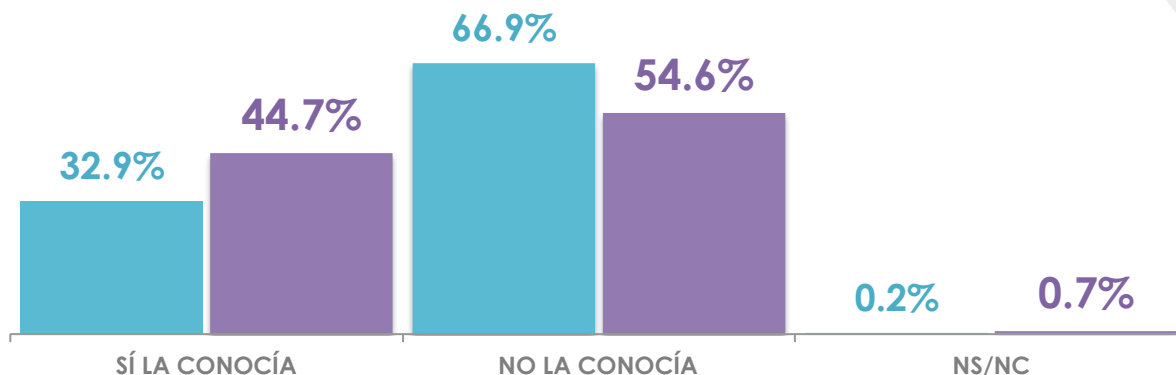
| | | SÍ LA CONOCÍA | NO LA CONOCÍA | NS/NC |
|------|-----------|---------------|---------------|-------|
| Sexo | MASCULINO | 55.1% | 44.9% | 0.0% |
| | FEMENINO | 45.7% | 54.3% | 0.0% |
| Edad | 18-29 | 43.5% | 56.5% | 0.0% |
| | 30-44 | 44.0% | 56.0% | 0.0% |
| | 45 o más | 58.8% | 41.2% | 0.0% |

Conocimiento iniciativa para despenalizar la marihuana en el D.F.

Existe una iniciativa para despenalizar el uso de la marihuana en el Distrito Federal que se dará a conocer próximamente en la Asamblea Legislativa del Distrito Federal (ALDF). Antes de que se lo mencionara. ¿Usted conocía esta información?

● 15 Enero ● 05 Febrero

RESTO DEL PAÍS

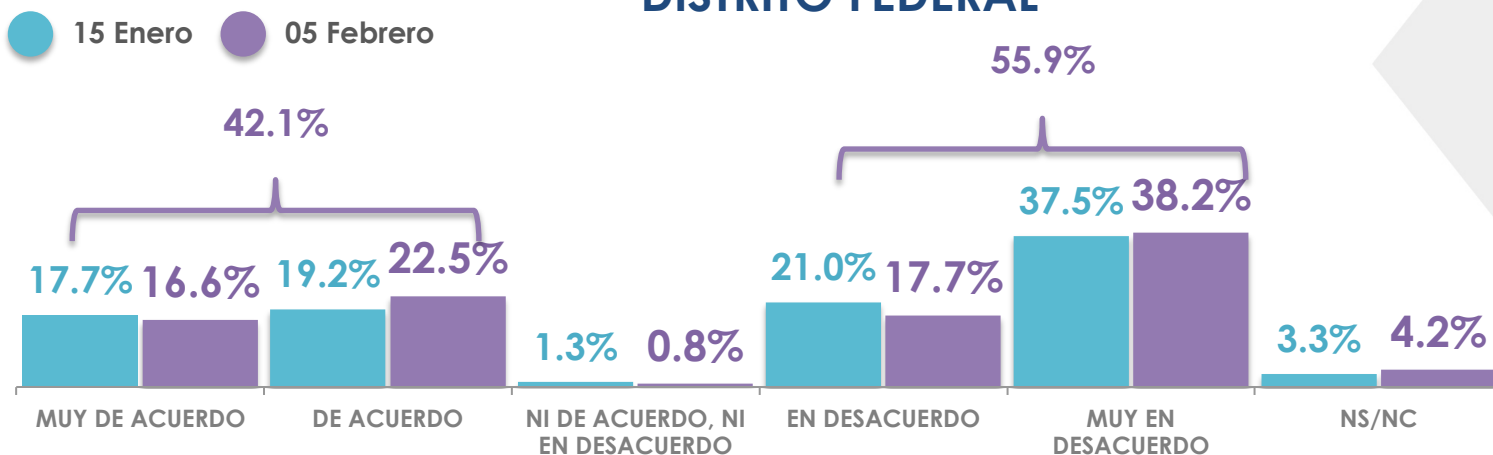


| | SÍ LA CONOCÍA | NO LA CONOCÍA | NS/NC | |
|------|---------------|---------------|-------|------|
| Sexo | MASCULINO | 49.9% | 48.5% | 1.6% |
| | FEMENINO | 39.8% | 60.2% | 0.0% |
| Edad | 18-29 | 39.3% | 60.7% | 0.0% |
| | 30-44 | 49.2% | 50.8% | 0.0% |
| | 45 o más | 44.9% | 53.0% | 2.1% |

Acuerdo/ Desacuerdo Persecución venta de marihuana

La iniciativa de ley en el Distrito Federal se centrará en la persecución de la venta de marihuana y no en la criminalización del uso y portación de marihuana. ¿Qué tan de acuerdo o desacuerdo está usted con esto?

DISTRITO FEDERAL

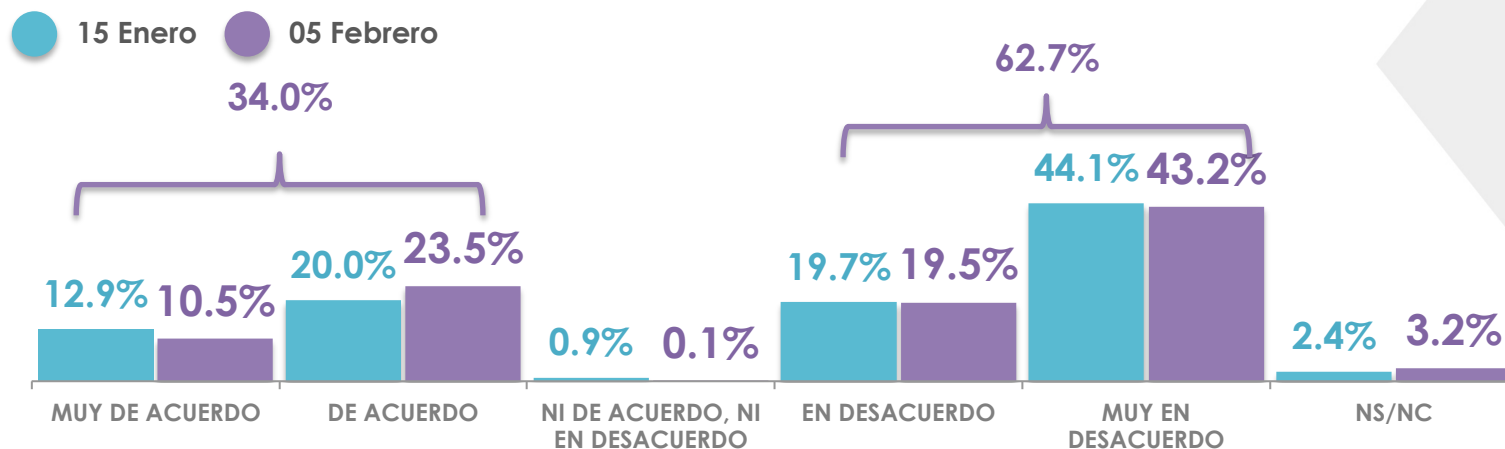


| | | MUY DE ACUERDO | DE ACUERDO | NI DE ACUERDO, NI EN DESACUERDO | EN DESACUERDO | MUY EN DESACUERDO | NS/NC |
|------|-----------|----------------|------------|---------------------------------|---------------|-------------------|-------|
| Sexo | MASCULINO | 23.9% | 22.0% | 0.0% | 18.1% | 31.4% | 4.6% |
| | FEMENINO | 10.0% | 23.0% | 1.5% | 17.4% | 44.2% | 3.9% |
| Edad | 18-29 | 16.7% | 30.6% | 0.0% | 27.9% | 23.5% | 1.3% |
| | 30-44 | 18.7% | 26.6% | 0.0% | 18.2% | 34.5% | 2.0% |
| | 45 o más | 14.9% | 14.5% | 1.9% | 11.2% | 49.8% | 7.7% |

Acuerdo/ Desacuerdo Persecución venta de marihuana

La iniciativa de ley en el Distrito Federal se centrará en la persecución de la venta de marihuana y no en la criminalización del uso y portación de marihuana. ¿Qué tan de acuerdo o desacuerdo está usted con esto?

RESTO DEL PAÍS



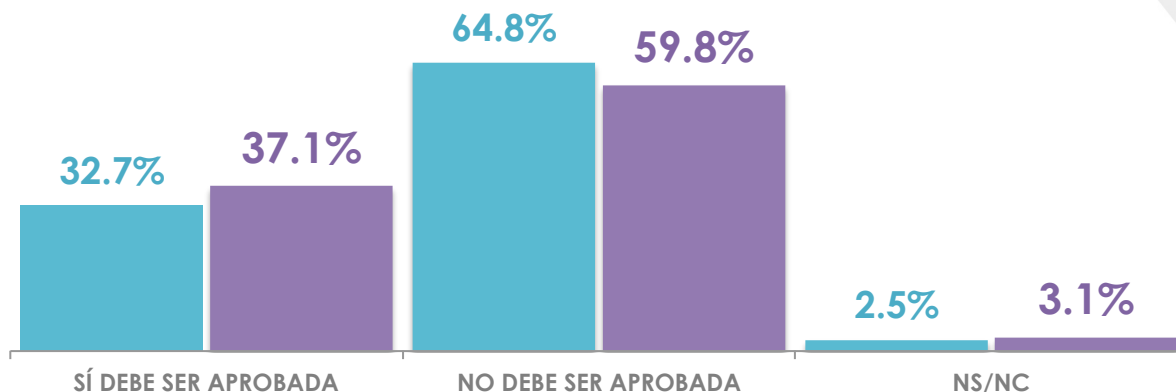
| | | MUY DE ACUERDO | DE ACUERDO | NI DE ACUERDO, NI EN DESACUERDO | EN DESACUERDO | MUY EN DESACUERDO | NS/NC |
|------|-----------|----------------|------------|---------------------------------|---------------|-------------------|-------|
| Sexo | MASCULINO | 12.1% | 27.6% | 0.0% | 15.3% | 41.9% | 3.1% |
| | FEMENINO | 9.0% | 19.8% | 0.1% | 23.5% | 44.5% | 3.1% |
| Edad | 18-29 | 12.6% | 31.8% | 0.0% | 27.7% | 27.8% | 0.1% |
| | 30-44 | 6.7% | 25.7% | 0.2% | 22.2% | 43.7% | 1.5% |
| | 45 o más | 12.3% | 14.7% | 0.0% | 10.3% | 55.5% | 7.2% |

Aprobación de la despenalización de la Marihuana

En su opinión, la iniciativa para despenalizar el uso de la marihuana en el Distrito Federal, ¿debe o no debe ser aprobada por los diputados de la Asamblea Legislativa del Distrito Federal (ALDF)?

DISTRITO FEDERAL

15 Enero 05 Febrero



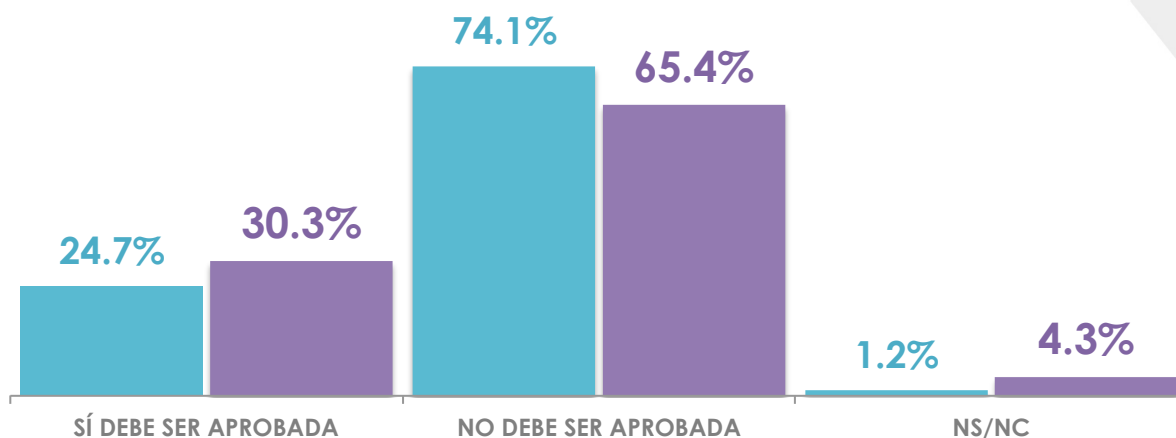
| | SÍ DEBE SER APROBADA | NO DEBE SER APROBADA | NS/NC | |
|------|----------------------|----------------------|-------|------|
| Sexo | MASCULINO | 46.5% | 50.6% | 2.9% |
| | FEMENINO | 28.8% | 68.0% | 3.2% |
| Edad | 18-29 | 43.1% | 54.0% | 2.9% |
| | 30-44 | 44.2% | 54.7% | 1.1% |
| | 45 o más | 28.1% | 67.1% | 4.8% |

Aprobación de la despenalización de la Marihuana

En su opinión, la iniciativa para despenalizar el uso de la marihuana en el Distrito Federal, ¿debe o no debe ser aprobada por los diputados de la Asamblea Legislativa del Distrito Federal (ALDF)?

RESTO DEL PAÍS

15 Enero 05 Febrero



| | SÍ DEBE SER APROBADA | NO DEBE SER APROBADA | NS/NC | |
|------|----------------------|----------------------|-------|------|
| Sexo | MASCULINO | 33.8% | 63.0% | 3.2% |
| | FEMENINO | 27.0% | 67.7% | 5.3% |
| Edad | 18-29 | 37.6% | 60.0% | 2.4% |
| | 30-44 | 30.7% | 62.4% | 6.9% |
| | 45 o más | 24.0% | 72.7% | 3.3% |

III. LA MARIGUANA Y SUS RIESGOS

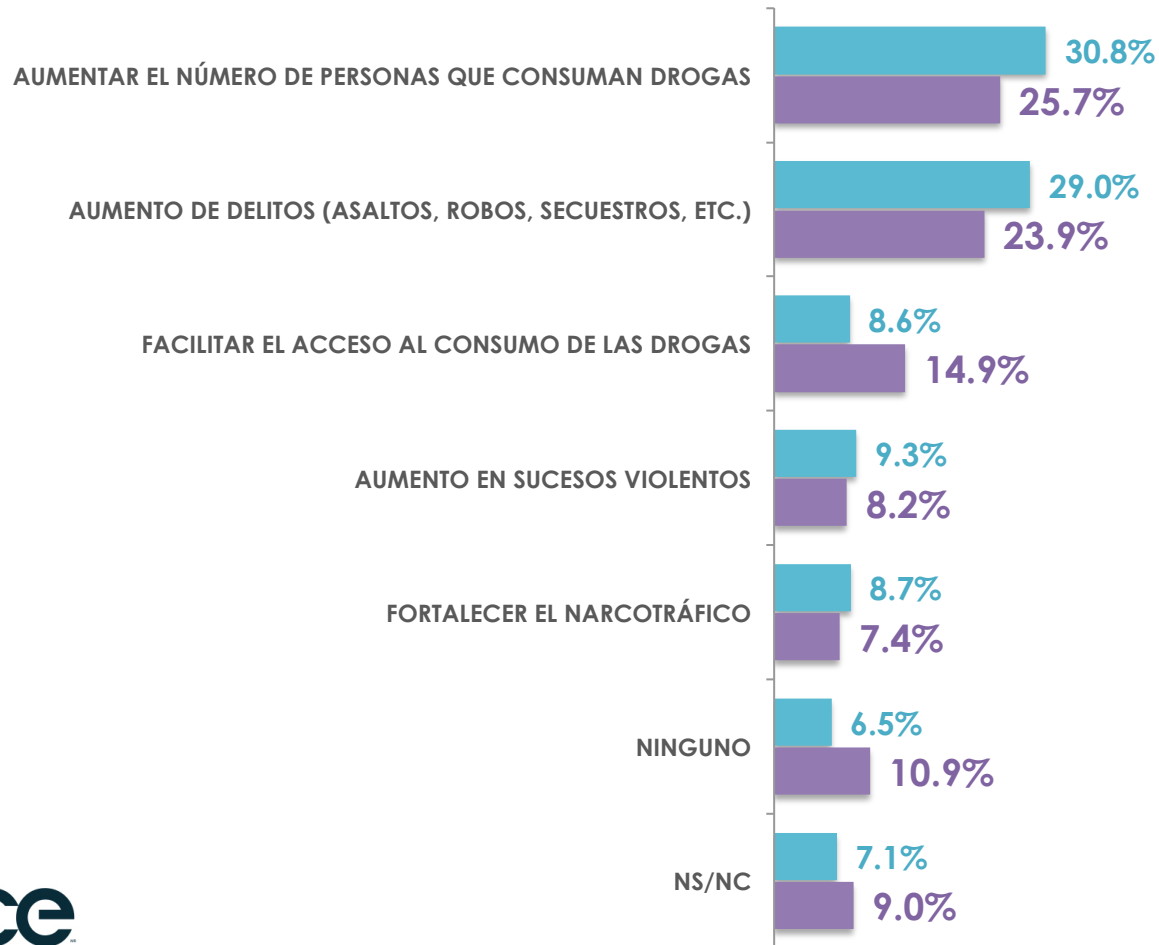
Percepciones de las
oportunidades y los riesgos

Riesgo al legalizar la marihuana

Por lo que sabe o ha escuchado, ¿cuál es el mayor riesgo que puede tener México al legalizar la venta de marihuana?

15 Enero 05 Febrero

DISTRITO FEDERAL



Riesgo al legalizar la mariguana

Por lo que sabe o ha escuchado, ¿cuál es el mayor riesgo que puede tener México al legalizar la venta de mariguana?

DISTRITO FEDERAL

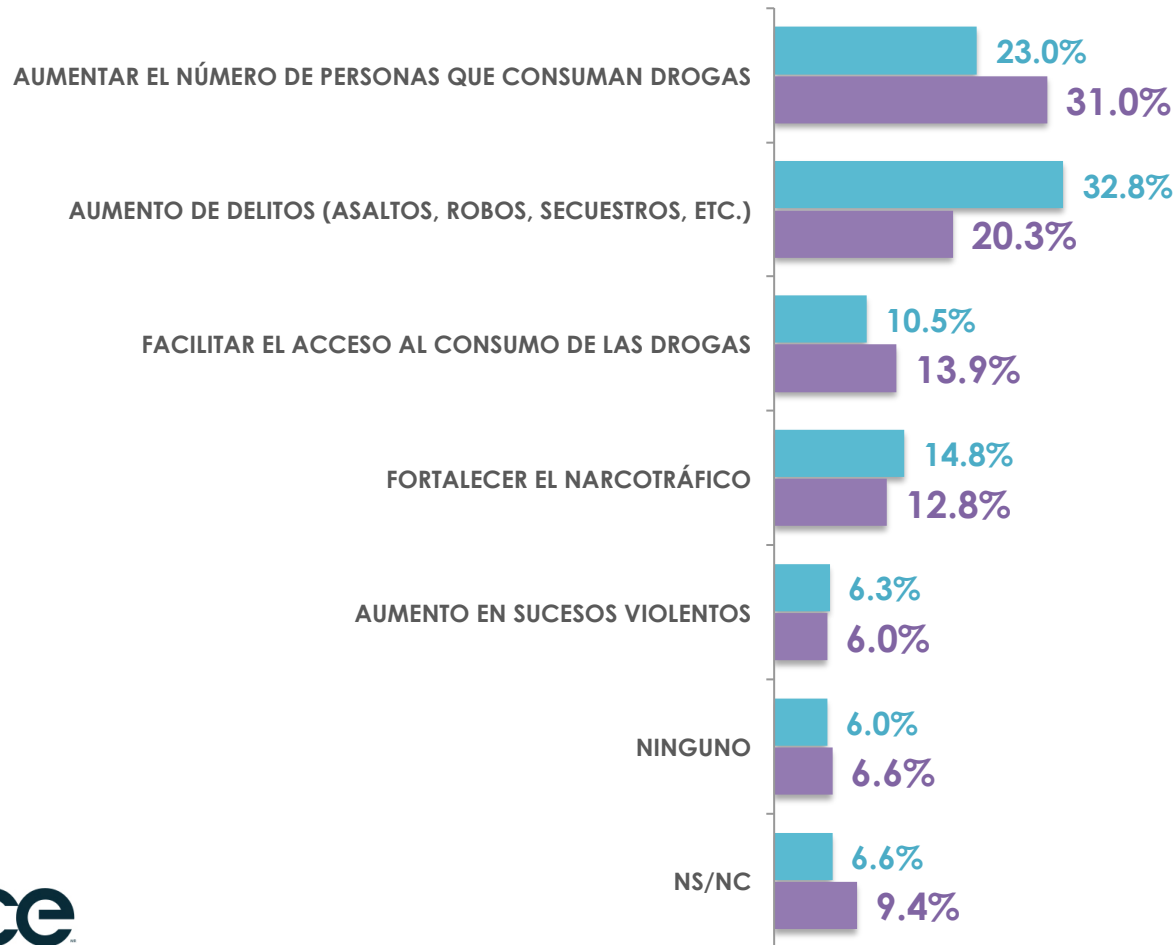
| | | AUMENTAR EL NÚMERO DE PERSONAS QUE CONSUMAN DROGAS | AUMENTO DE DELITOS (ASALTOS, ROBOS, SECUESTROS, ETC.) | FACILITAR EL ACCESO AL CONSUMO DE LAS DROGAS | AUMENTO EN SUCESOS VIOLENTOS | FORTALECER EL NARCOTRÁFICO | NINGUNO | NS/NC |
|------|-----------|--|---|--|------------------------------|----------------------------|---------|-------|
| Sexo | MASCULINO | 29.3% | 20.5% | 10.9% | 8.0% | 6.3% | 15.6% | 9.4% |
| | FEMENINO | 22.5% | 27.0% | 18.4% | 8.5% | 8.3% | 6.7% | 8.6% |
| Edad | 18-29 | 27.4% | 21.0% | 18.1% | 2.8% | 11.1% | 12.7% | 6.9% |
| | 30-44 | 25.6% | 17.6% | 17.9% | 10.9% | 8.4% | 13.5% | 6.1% |
| | 45 o más | 24.8% | 30.5% | 10.6% | 9.4% | 4.4% | 7.9% | 12.4% |

Riesgo al legalizar la marihuana

Por lo que sabe o ha escuchado, ¿cuál es el mayor riesgo que puede tener México al legalizar la venta de marihuana?

15 Enero 05 Febrero

RESTO DEL PAÍS



Riesgo al legalizar la mariguana

Por lo que sabe o ha escuchado, ¿cuál es el mayor riesgo que puede tener México al legalizar la venta de mariguana?

RESTO DEL PAÍS

| | | AUMENTAR EL NÚMERO DE PERSONAS QUE CONSUMAN DROGAS | AUMENTO DE DELITOS (ASALTOS, ROBOS, SECUESTROS, ETC.) | FACILITAR EL ACCESO AL CONSUMO DE LAS DROGAS | FORTALECER EL NARCOTRÁFICO | AUMENTO EN SUCESOS VIOLENTOS | NINGUNO | NS/NC |
|------|-----------|--|---|---|-------------------------------|------------------------------------|---------|-------|
| Sexo | MASCULINO | 29.4% | 16.3% | 14.9% | 11.8% | 6.9% | 10.0% | 10.7% |
| | FEMENINO | 32.6% | 24.0% | 12.9% | 13.7% | 5.1% | 3.4% | 8.3% |
| Edad | 18-29 | 40.0% | 10.2% | 16.8% | 13.2% | 5.6% | 7.8% | 6.4% |
| | 30-44 | 31.3% | 22.0% | 14.7% | 18.0% | 4.8% | 3.2% | 6.0% |
| | 45 o más | 23.5% | 26.9% | 10.6% | 7.6% | 7.3% | 8.7% | 15.4% |

NOTA METODOLÓGICA

Universo

- Hombres y mujeres mayores de 18 años que residen en la República Mexicana y cuentan con línea telefónica en su hogar.

Técnica de levantamiento

- Encuesta telefónica realizada el 05 de Febrero de 2014.

Tamaño de la Muestra y su Precisión Estadística.

- Se diseñó una muestra de 600 encuestas distribuidas, donde 300 fueron para DF y 300 para el resto del país, distribuidas en proporción a la lista nominal de cada estado. Con un nivel de confianza de 95%, el error teórico es de ± 5.66 en DF y resto del país
- Los resultados reportados son frecuencias ponderadas redondeadas a un decimal.

Marco muestral y selección de la muestra

- Se utilizó como marco de muestreo la lista nominal del IFE, actualizada al 06 de Diciembre de 2013.
- Muestreo estratificado, proporcional al tamaño.

NOTA METODOLÓGICA

Universo

- Hombres y mujeres mayores de 18 años que residen en la República Mexicana y cuentan con línea telefónica en su hogar.

Técnica de levantamiento

- Encuesta telefónica realizada el 14 de Enero de 2014.

Tamaño de la Muestra y su Precisión Estadística.

- Se diseñó una muestra de 800 encuestas distribuidas, donde 253 fueron para DF y 547 para el resto del país, distribuidas en proporción a la lista nominal de cada estado. Con un nivel de confianza de 95%, el error teórico es de ± 6.16 en DF y de ± 4.19 en el resto del país mientras que el error a nivel nacional fue de 3.76%.
- Los resultados reportados son frecuencias ponderadas redondeadas a un decimal, a excepción de los cruces estadísticos que pueden no sumar 100% porque los resultados están redondeados a cero decimales.

Marco muestral y selección de la muestra.

- Se utilizó como marco de muestreo la lista nominal del IFE, actualizada al 06 de Diciembre de 2013.
- Muestreo estratificado, proporcional al tamaño.