



# CULTURA CÍVICA

18 de Enero de 2014

# CONFIANZA EN INSTITUCIONES

Le voy a mencionar algunas Instituciones o asociaciones, para cada una de ellas dígame ¿cuánta confianza tienen en (...)?

	MUCHA	ALGO	POCO	NADA	NS/NC
LA IGLESIA	41.1%	19.1%	24.0%	14.4%	1.4%
LOS EMPRESARIOS	11.5%	30.0%	37.5%	19.8%	1.2%
LOS VECINOS	31.2%	28.6%	26.5%	11.8%	1.9%
EL GOBIERNO FEDERAL	9.9%	22.7%	35.5%	30.7%	1.2%
EL GOBIERNO DE SU ESTADO	9.6%	24.7%	37.6%	27.5%	0.6%
LA SUPREMA CORTE DE JUSTICIA	13.5%	24.2%	37.2%	23.7%	1.4%
LOS DIPUTADOS	3.4%	12.1%	32.3%	51.1%	1.1%
LOS SENADORES	4.0%	13.9%	35.4%	44.8%	1.9%
EL EJÉRCITO	43.0%	26.7%	21.2%	8.3%	0.8%
LA POLICÍA ESTATAL	8.6%	19.5%	36.6%	34.0%	1.3%
LA MARINA	46.2%	24.8%	19.1%	7.0%	2.9%
LOS PARTIDOS POLÍTICOS	2.6%	13.8%	28.4%	53.4%	1.8%

# CONFIANZA EN INSTITUCIONES

Le voy a mencionar algunas Instituciones o asociaciones, para cada una de ellas dígame ¿cuánta confianza tienen en (...)?

## LA IGLESIA

		MUCHA	ALGO	POCO	NADA	NS/NC
Sexo	MASCULINO	36.4%	20.4%	24.5%	16.4%	2.3%
	FEMENINO	45.5%	17.9%	23.5%	12.5%	0.6%

## LOS EMPRESARIOS

Sexo	MASCULINO	12.9%	31.0%	35.4%	19.4%	1.3%
	FEMENINO	10.2%	29.0%	39.4%	20.2%	1.2%

## LOS VECINOS

Sexo	MASCULINO	35.0%	29.9%	25.2%	8.3%	1.6%
	FEMENINO	27.6%	27.3%	27.8%	15.0%	2.3%

## EL GOBIERNO FEDERAL

Sexo	MASCULINO	9.8%	24.1%	33.0%	30.9%	2.2%
	FEMENINO	9.9%	21.4%	37.7%	30.5%	0.5%

## EL GOBIERNO DE SU ESTADO

Sexo	MASCULINO	9.0%	25.2%	34.6%	30.0%	1.2%
	FEMENINO	10.1%	24.3%	40.4%	25.0%	0.2%

## LA SUPREMA CORTE DE JUSTICIA

Sexo	MASCULINO	13.9%	24.4%	33.5%	26.9%	1.3%
	FEMENINO	13.2%	24.1%	40.7%	20.7%	1.3%

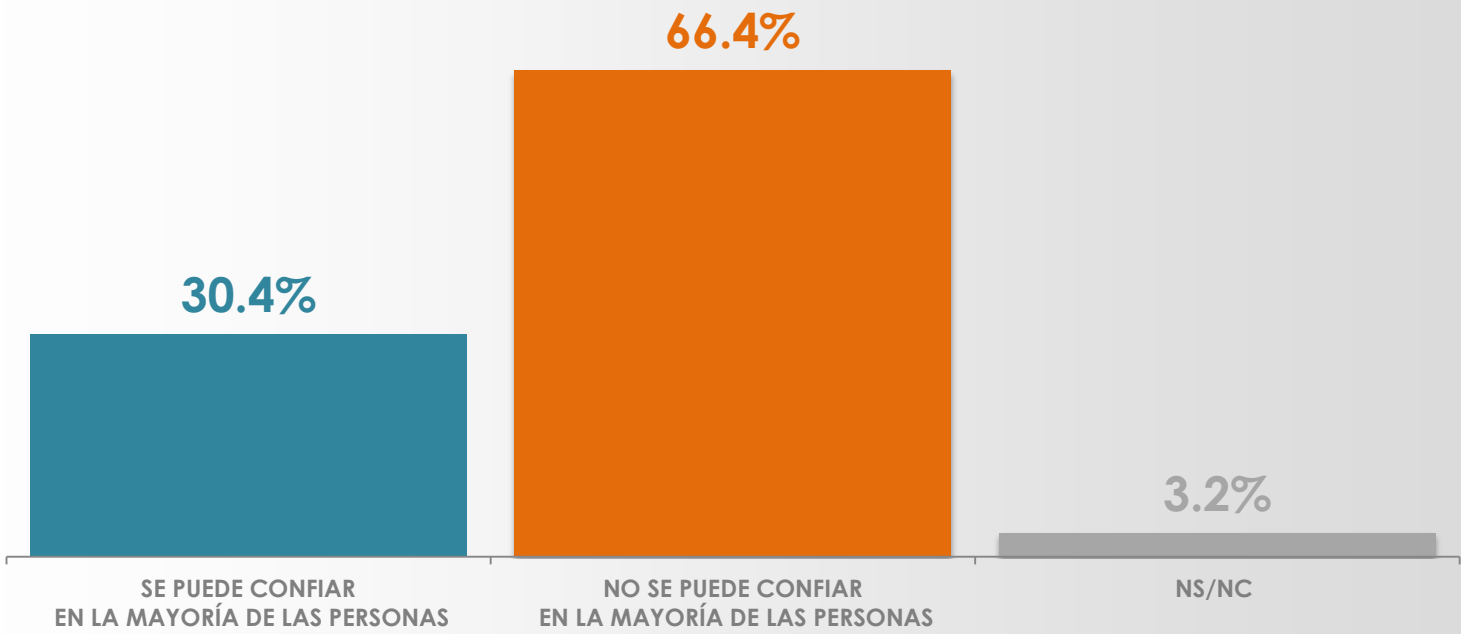
# CONFIANZA EN INSTITUCIONES

Le voy a mencionar algunas Instituciones o asociaciones, para cada una de ellas dígame ¿cuánta confianza tienen en (...)?

		MUCHA	ALGO	POCO	NADA	NS/NC
LOS DIPUTADOS	Sexo					
	MASCULINO	3.2%	11.3%	28.3%	55.3%	1.9%
	FEMENINO	3.5%	12.8%	36.1%	47.1%	0.5%
LOS SENADORES	Sexo					
	MASCULINO	6.1%	13.6%	30.1%	47.5%	2.7%
	FEMENINO	2.0%	14.1%	40.3%	42.3%	1.3%
EL EJÉRCITO	Sexo					
	MASCULINO	47.2%	27.6%	15.5%	8.6%	1.1%
	FEMENINO	39.1%	25.8%	26.5%	8.0%	0.6%
LA POLICÍA ESTATAL	Sexo					
	MASCULINO	8.5%	18.8%	34.2%	37.2%	1.3%
	FEMENINO	8.7%	20.2%	38.8%	31.0%	1.3%
LA MARINA	Sexo					
	MASCULINO	53.4%	24.3%	14.5%	5.5%	2.3%
	FEMENINO	39.4%	25.2%	23.4%	8.3%	3.7%
LOS PARTIDOS POLÍTICOS	Sexo					
	MASCULINO	2.0%	13.1%	24.8%	57.1%	3.0%
	FEMENINO	3.1%	14.5%	31.9%	49.9%	0.6%

# CONFIANZA MAYORÍA DE PERSONAS

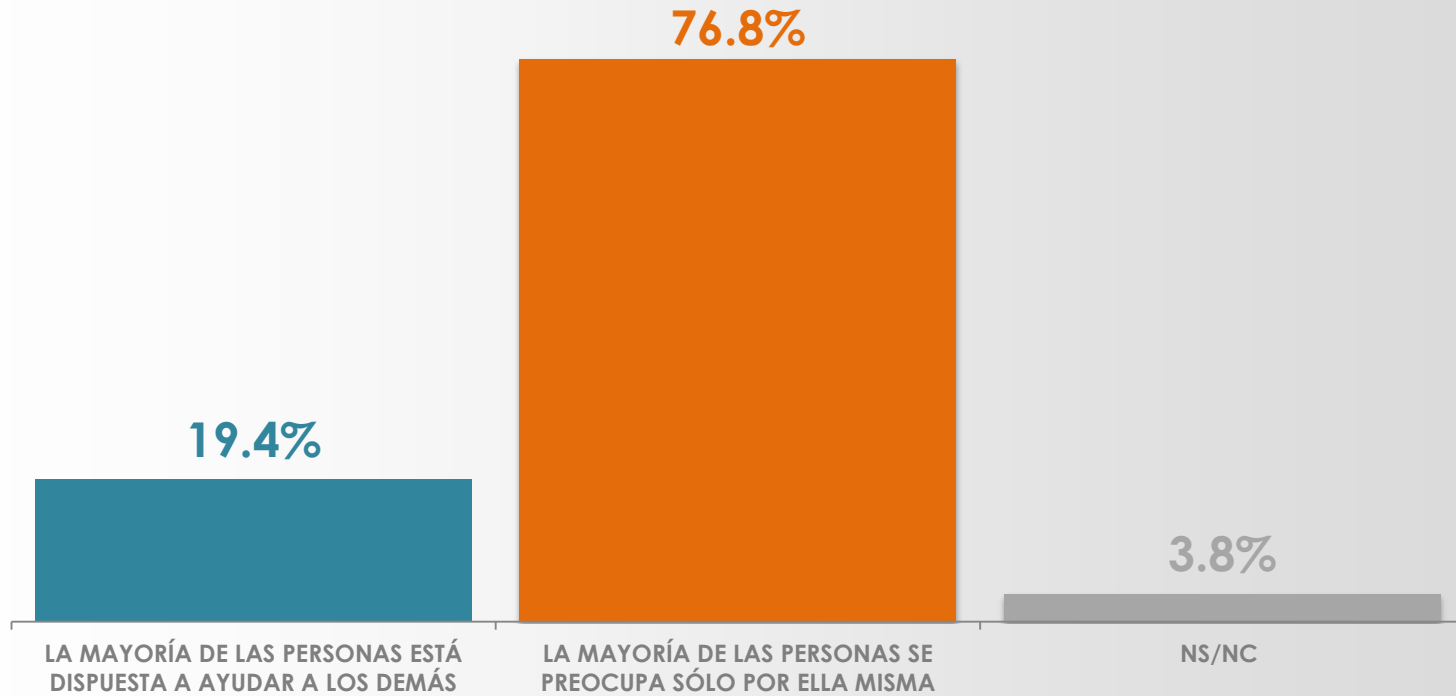
Hablando en general, ¿usted diría que se puede confiar en la mayoría de las personas o no se puede confiar?



	SE PUEDE CONFIAR EN LA MAYORÍA DE LAS PERSONAS	NO SE PUEDE CONFIAR EN LA MAYORÍA DE LAS PERSONAS	NS/NC
Sexo			
MASCULINO	34.4%	60.9%	4.7%
FEMENINO	26.7%	71.5%	1.8%

# AYUDA A LOS DEMÁS

¿Usted diría que la mayoría de las personas está dispuesta a ayudar a los demás o que la mayoría de las personas se preocupa sólo por ellas mismas?

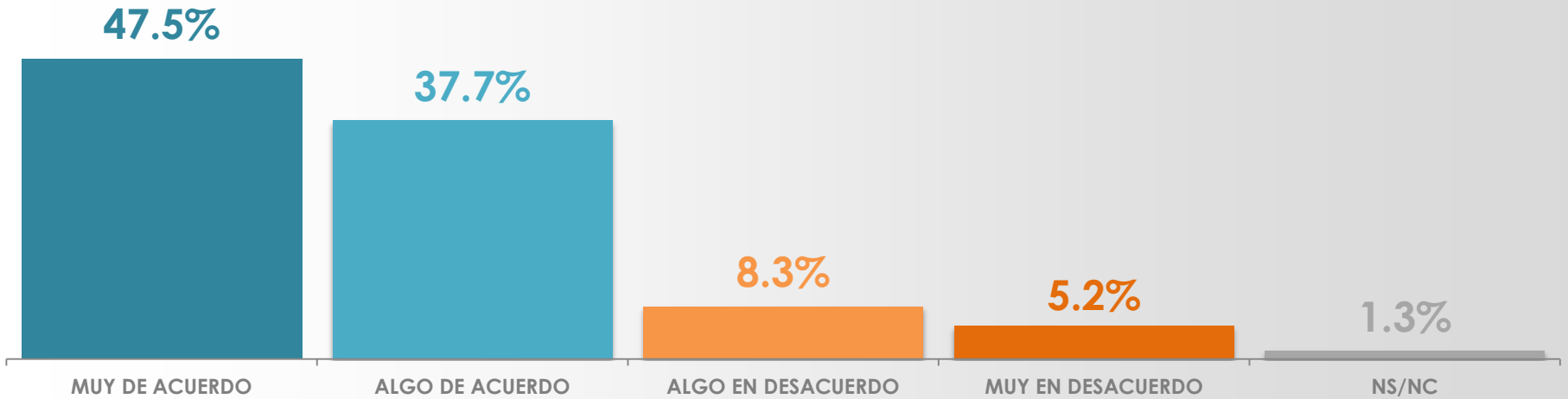


Sexo	LA MAYORÍA DE LAS PERSONAS ESTÁ DISPUESTA A AYUDAR A LOS DEMÁS	LA MAYORÍA DE LAS PERSONAS SE PREOCUPA SÓLO POR ELLA MISMA	NS/NC
	MASCULINO	21.0%	75.0%
FEMENINO	18.0%	78.5%	3.5%

# ACUERDO-DESACUERDO

## AFIRMACIÓN

¿Qué tan de acuerdo o desacuerdo está usted con la siguiente afirmación: "si tú no te cuidas a ti mismo, las personas se aprovecharán de ti": muy de acuerdo, algo de acuerdo, algo en desacuerdo, muy en desacuerdo o muy en desacuerdo?



	MUY DE ACUERDO	ALGO DE ACUERDO	ALGO EN DESACUERDO	MUY EN DESACUERDO	NS/NC
Sexo					
MASCULINO	54.3%	32.3%	8.2%	3.8%	1.4%
FEMENINO	41.0%	42.6%	8.4%	6.4%	1.6%

# PARTICIPACIÓN EN DIFERENTES ACTIVIDADES

Le voy a mencionar actividades que algunas personas llevan a cabo a lo largo de su vida. Para cada una de ellas, dígame si usted ha participado o no ha participado en estas actividades.

	SÍ MENCIÓN	NO MENCIÓN	NS/NC
JUNTAS VECINALES	53.9%	45.8%	0.3%
MARCHAS/PROTESTAS	17.3%	82.7%	0.0%
ASOCIACIONES CIVILES	25.7%	74.2%	0.1%
VOTAR EN JORNADAS ELECTORALES	78.3%	21.7%	0.0%
SER FUNCIONARIO DE CASILLA/ CAPACITADOR	32.2%	67.6%	0.2%
JORNADAS DE LIMPIEZA DE BOSQUES/CALLES	52.8%	47.0%	0.2%
ORGANIZAR ALGÚN CAMPEONATO DEPORTIVO	29.3%	70.4%	0.3%



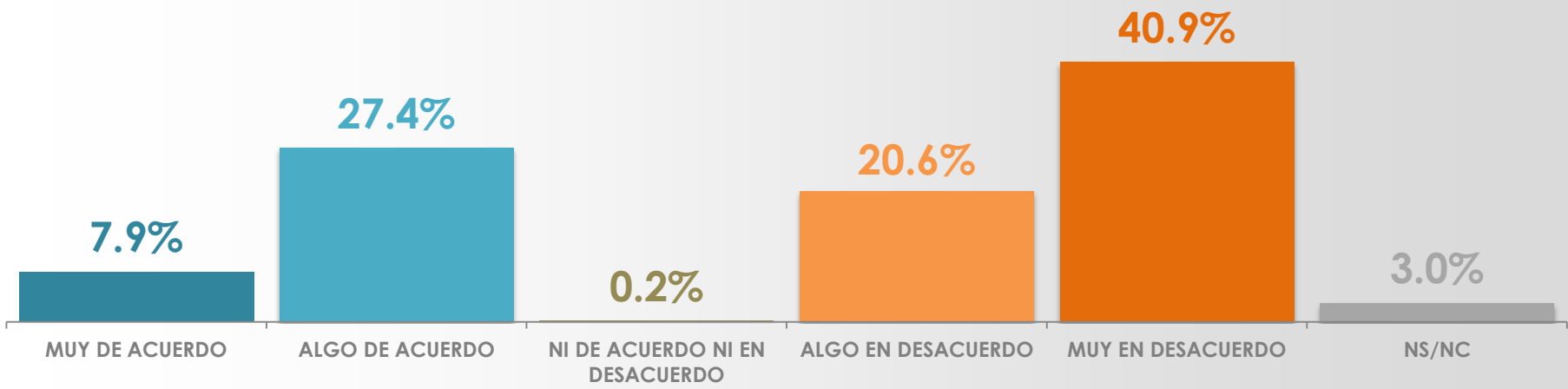
# PARTICIPACIÓN EN DIFERENTES ACTIVIDADES

Le voy a mencionar actividades que algunas personas llevan a cabo a lo largo de su vida. Para cada una de ellas, dígame si usted ha participado o no ha participado en estas actividades.

		SÍ MENCIÓN	NO MENCIÓN	NS/NC	
JUNTAS VECINALES	Sexo	MASCULINO	52.8%	47.2%	0.0%
		FEMENINO	55.0%	44.4%	0.6%
MARCHAS/PROTESTAS	Sexo	MASCULINO	18.4%	81.6%	0.0%
		FEMENINO	16.2%	83.7%	0.1%
ASOCIACIONES CIVILES	Sexo	MASCULINO	30.5%	69.5%	0.0%
		FEMENINO	21.2%	78.6%	0.2%
VOTAR EN JORNADAS ELECTORALES	Sexo	MASCULINO	77.4%	22.6%	0.0%
		FEMENINO	79.0%	21.0%	0.0%
SER FUNCIONARIO DE CASILLA CAPACITADOR	Sexo	MASCULINO	31.9%	67.6%	0.5%
		FEMENINO	32.5%	67.5%	0.0%
JORNADAS DE LIMPIEZA DE BOSQUES CALLES	Sexo	MASCULINO	54.2%	45.7%	0.1%
		FEMENINO	51.4%	48.1%	0.5%
ORGANIZAR ALGÚN CAMPEONATO DEPORTIVO	Sexo	MASCULINO	37.7%	61.8%	0.5%
		FEMENINO	21.5%	78.5%	0.0%

# ACUERDO-DESACUERDO AFIRMACIÓN

¿Qué tan de acuerdo o desacuerdo está con la siguiente afirmación: “La gente como yo, no tiene nada que decir sobre lo que el gobierno de mi estado hace”: muy de acuerdo, algo de acuerdo, algo en desacuerdo o muy en desacuerdo?



Sexo	MUY DE ACUERDO	ALGO DE ACUERDO	NI DE ACUERDO NI EN DESACUERDO	ALGO EN DESACUERDO	MUY EN DESACUERDO	NS/NC
MASCULINO	7.0%	27.6%	0.0%	18.0%	44.8%	2.6%
FEMENINO	8.6%	27.1%	0.5%	23.0%	37.3%	3.5%

# ACUERDO-DESACUERDO

## PROBLEMAS RESIDENTES

Le voy a leer algunas frases, para cada una de ellas dígame, ¿qué tan de acuerdo o desacuerdo está usted con que “Los problemas principales de los residentes del estado donde usted vive (...): muy de acuerdo, algo de acuerdo, algo en desacuerdo, muy en desacuerdo?”

**MUY DE ACUERDO**      **ALGO DE ACUERDO**      **NI DE ACUERDO NI EN DESACUERDO**      **ALGO EN DESACUERDO**      **MUY EN DESACUERDO**      **NS/NC**

DEBEN SER RESUELTOS POR EL GOBIERNO FEDERAL	34.5%	39.0%	0.6%	11.8%	12.6%	1.5%
DEBEN SER RESUELTOS POR EL GOBIERNO ESTATAL	42.3%	36.8%	0.1%	10.6%	8.4%	1.8%
DEBEN SER RESUELTOS POR LOS PROPIOS CIUDADANOS QUE VIVEN EN SU ESTADO	28.8%	35.3%	0.1%	17.4%	16.6%	1.8%
DEBEN SER RESUELTOS CON LA COOPERACIÓN DEL GOBIERNO ESTATAL Y FEDERAL Y LOS CIUDADANOS QUE AHÍ VIVEN	62.4%	25.7%	0.1%	5.4%	5.8%	0.6%

# ACUERDO-DESACUERDO

## PROBLEMAS RESIDENTES

Le voy a leer algunas frases, para cada una de ellas dígame, ¿qué tan de acuerdo o desacuerdo está usted con que “Los problemas principales de los residentes del estado donde usted vive (...): muy de acuerdo, algo de acuerdo, algo en desacuerdo, muy en desacuerdo, muy en desacuerdo?”

		MUY DE ACUERDO	ALGO DE ACUERDO	NI DE ACUERDO NI EN DESACUERDO	ALGO EN DESACUERDO	MUY EN DESACUERDO	NS/NC
DEBEN SER RESUELTOS POR EL GOBIERNO FEDERAL	MASCULINO	34.6%	34.6%	1.0%	12.7%	15.4%	1.7%
	FEMENINO	34.4%	43.1%	0.2%	10.9%	10.0%	1.4%
DEBEN SER RESUELTOS POR EL GOBIERNO ESTATAL	MASCULINO	40.9%	36.3%	0.1%	11.3%	9.7%	1.7%
	FEMENINO	43.7%	37.2%	0.0%	9.9%	7.1%	2.1%
DEBEN SER RESUELTOS POR LOS PROPIOS CIUDADANOS QUE VIVEN EN SU ESTADO	MASCULINO	33.0%	33.3%	0.2%	16.0%	15.8%	1.7%
	FEMENINO	24.8%	37.2%	0.0%	18.8%	17.2%	2.0%
DEBEN SER RESUELTOS CON LA COOPERACIÓN DEL GOBIERNO ESTATAL Y FEDERAL Y LOS CIUDADANOS QUE AHÍ VIVEN	MASCULINO	66.3%	23.7%	0.0%	5.7%	4.2%	0.1%
	FEMENINO	58.7%	27.6%	0.3%	5.1%	7.3%	1.0%