



CULTURA SOBRE DONACIÓN DE ÓRGANOS

07 de Mayo de 2014

ÍNDICE

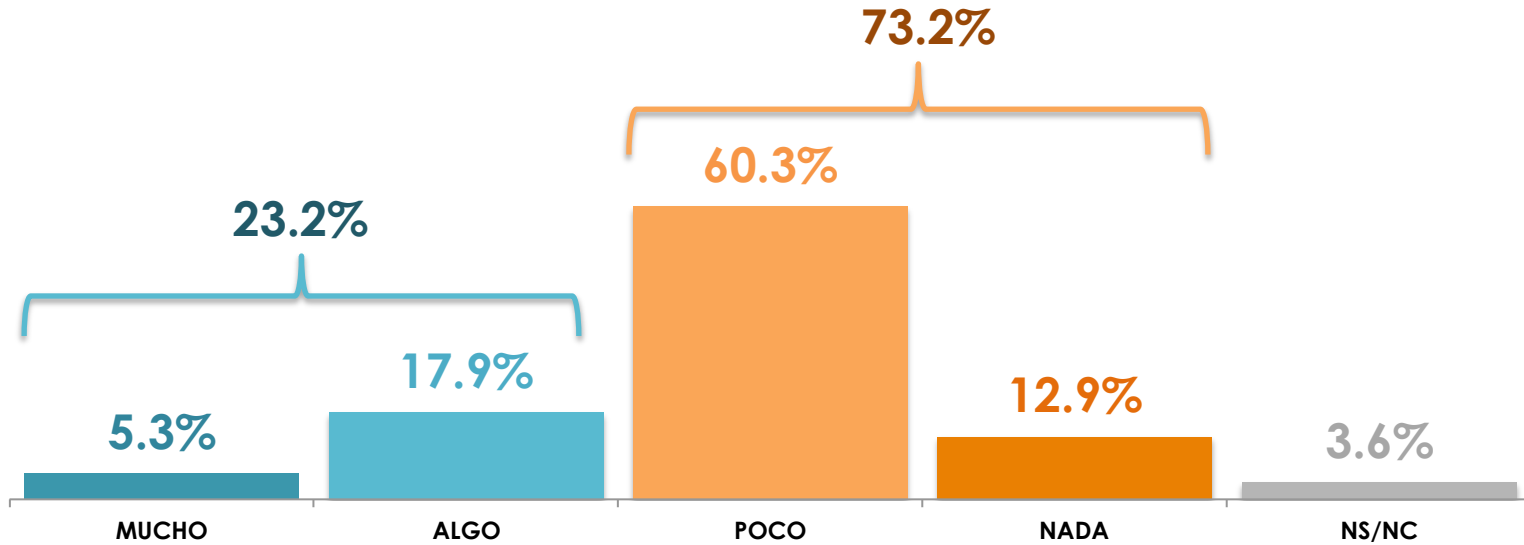
CULTURA DE LA DONACIÓN DE ÓRGANOS	-----	1
INTENCIÓN DE DONAR ÓRGANOS	-----	7
EQUIPO ADECUADO EN HOSPITALES PARA TRASPLANTES DE ÓRGANOS	-----	14
CORRUPCIÓN EN MATERIA DE DONACIÓN DE ÓRGANOS	-----	16
COMPENSACIÓN MONETARIA A DONADORES DE ÓRGANOS	-----	18
ÓRGANO QUE MÁS SE DONA EN MÉXICO	-----	20
PERSONAS CON FAMILIARES O CONOCIDOS QUE HAN DONADO ÓRGANOS	-----	22
NOTA METODOLÓGICA	-----	24



1

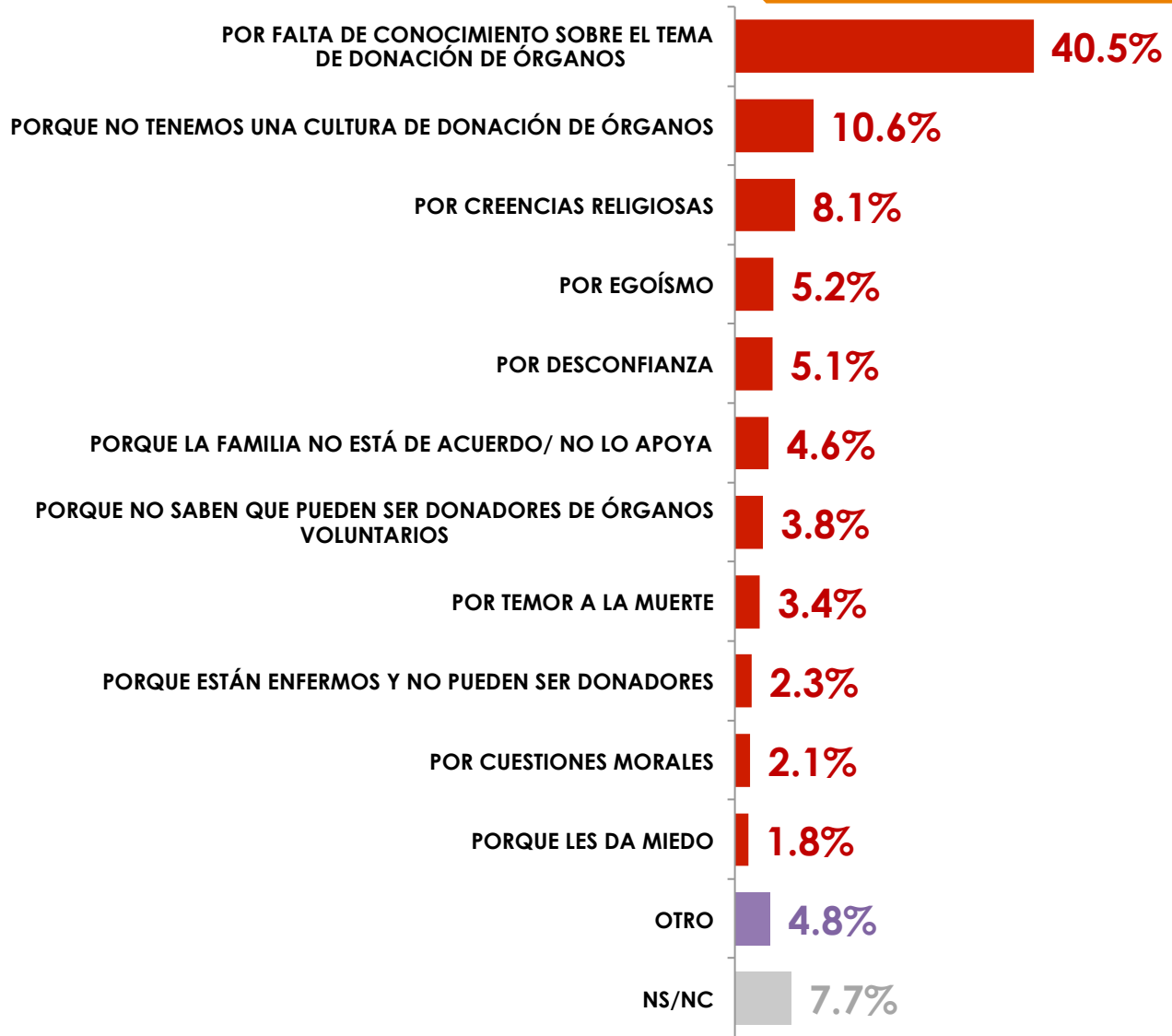
CULTURA DE LA DONACIÓN DE ÓRGANOS

En su opinión, ¿cuánta cultura existe en nuestro país sobre la donación de órganos: mucha, algo, poca o nada?



	MUCHO	ALGO	POCO	NADA	NS/NC
Sexo					
MASCULINO	8.0%	18.3%	56.5%	14.1%	3.1%
FEMENINO	2.9%	17.6%	63.9%	11.8%	3.8%

En cifras de 2012 del Observatorio Global en Donación y Trasplantes, México ocupa la 50° posición a nivel mundial en la donación de órganos de personas fallecidas. En su opinión, ¿cuál sería la principal razón por lo que las personas no donan órganos en México?

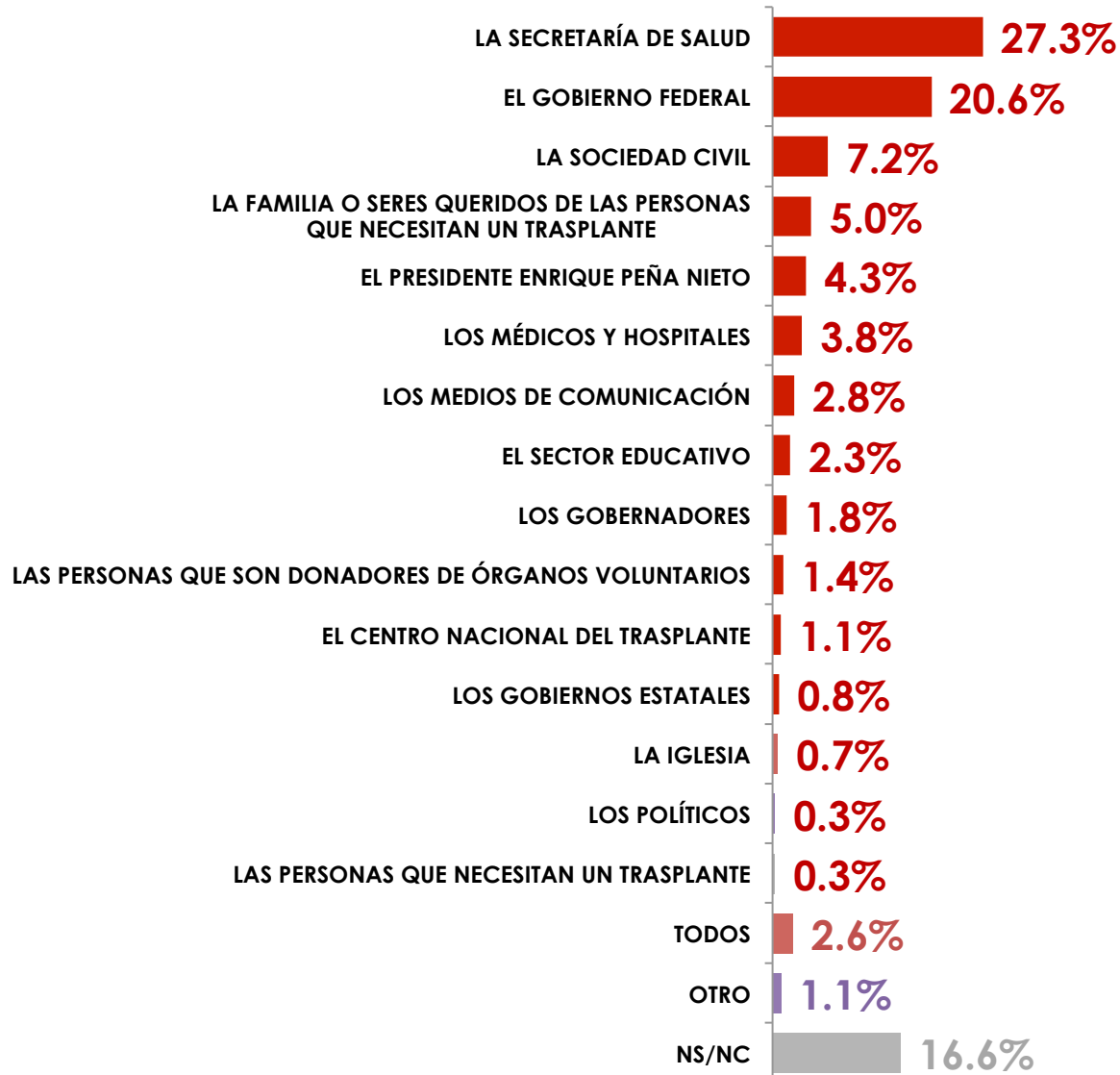


En cifras de 2012 del Observatorio Global en Donación y Trasplantes, México ocupa la 50° posición a nivel mundial en la donación de órganos de personas fallecidas. En su opinión, ¿cuál sería la principal razón por lo que las personas no donan órganos en México?

	POR FALTA DE CONOCIMIENTO SOBRE EL TEMA DE DONACIÓN DE ÓRGANOS	PORQUE NO TENEMOS UNA CULTURA DE DONACIÓN DE ÓRGANOS	POR CREENCIAS RELIGIOSAS	POR EGOÍSMO	POR DESCONFIANZA	PORQUE LA FAMILIA NO ESTÁ DE ACUERDO/ NO LO APOYA
Sexo MASCULINO	38.4%	12.1%	7.8%	6.0%	6.7%	4.2%
FEMENINO	42.5%	9.3%	8.4%	4.6%	3.7%	5.1%

	PORQUE NO SABEN QUE PUEDEN SER DONADORES DE ÓRGANOS VOLUNTARIOS	POR TEMOR A LA MUERTE	PORQUE ESTÁN ENFERMOS Y NO PUEDEN SER DONADORES	POR CUESTIONES MORALES	PORQUE LES DA MIEDO	OTRO	NS/NC
Sexo MASCULINO	3.9%	3.7%	1.6%	1.6%	1.8%	5.4%	6.8%
FEMENINO	3.7%	3.2%	2.9%	2.6%	1.8%	4.2%	8.0%

En su opinión, ¿quién es el principal responsable de promover la cultura de donación de órganos en México?



En su opinión, ¿quién es el principal responsable de promover la cultura de donación de órganos en México?

	LA SECRETARÍA DE SALUD	EL GOBIERNO FEDERAL	LA SOCIEDAD CIVIL	LA FAMILIA O SERES QUERIDOS DE LAS PERSONAS QUE NECESITAN UN TRASPLANTE	EL PRESIDENTE ENRIQUE PEÑA NIETO	LOS MÉDICOS Y HOSPITALES
Sexo						
MASCULINO	27.4%	24.3%	6.5%	5.1%	2.7%	3.3%
FEMENINO	27.2%	17.2%	7.9%	5.0%	5.8%	4.2%

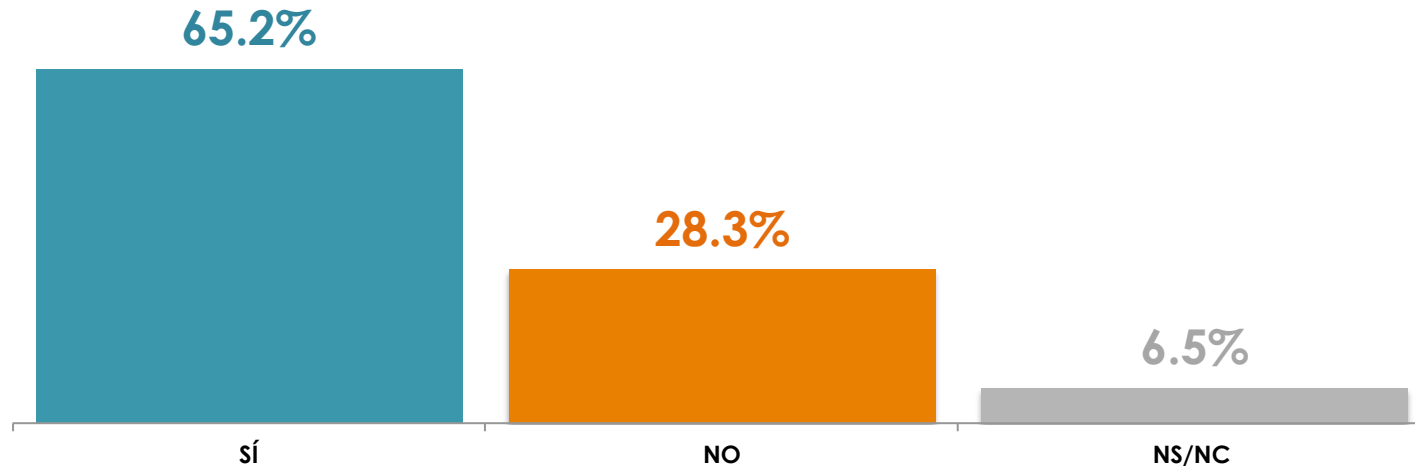
	LOS MEDIOS DE COMUNICACIÓN	EL SECTOR EDUCATIVO	LOS GOBERNADORES	LAS PERSONAS QUE SON DONADORES DE ÓRGANOS VOLUNTARIOS	EL CENTRO NACIONAL DEL TRASPLANTE	LOS GOBIERNOS ESTATALES
Sexo						
MASCULINO	3.5%	2.6%	2.1%	0.5%	1.4%	1.4%
FEMENINO	2.1%	1.9%	1.5%	2.2%	0.7%	0.2%

	LA IGLESIA	LOS POLÍTICOS	LAS PERSONAS NECESITAN UN TRASPLANTE	TODOS	OTRO	NS/NC
Sexo						
MASCULINO	0.5%	0.3%	0.5%	2.0%	1.3%	14.6%
FEMENINO	0.9%	0.3%	0.0%	3.2%	0.9%	18.8%

2

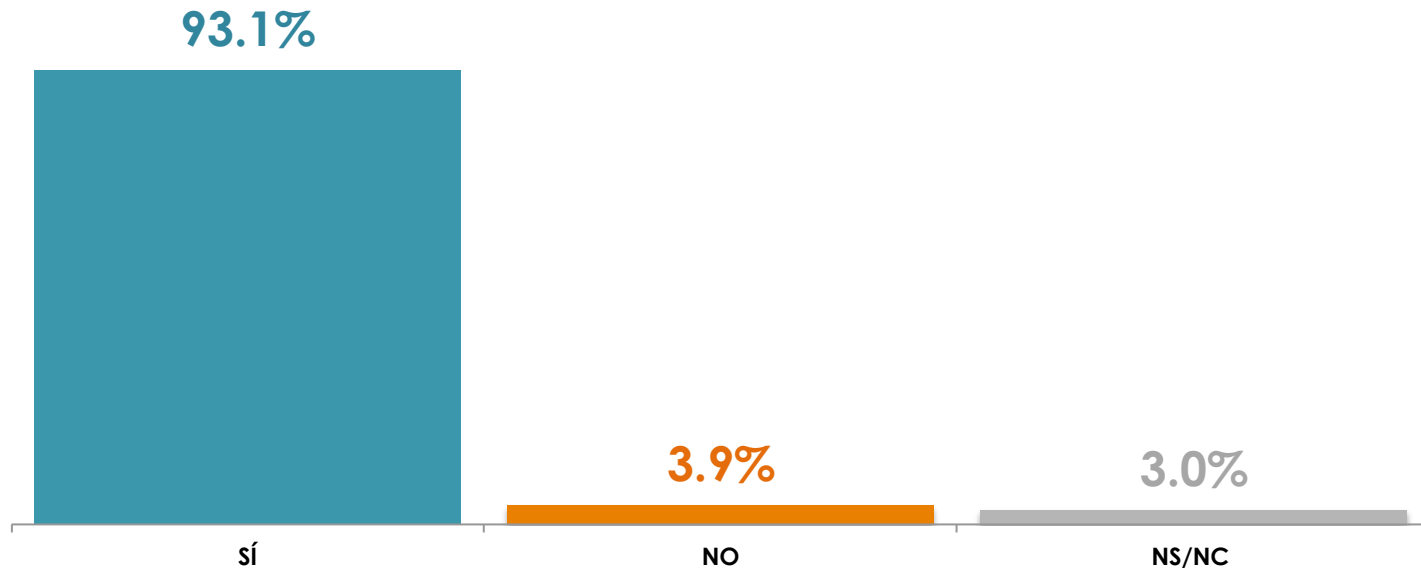
INTENCIÓN DE DONAR ÓRGANOS

Existen dos tipos de donaciones de órganos en México: en vida cuando el donante no tiene que fallecer para donar un órgano como un riñón y en muerte, cuando el donante fallece y se donan los órganos de su cuerpo que están en buen estado. Sabiendo esto, dígame ¿usted estaría dispuesto a ser donador de órganos en vida?



Sexo	sí	NO	NS/NC
	MASCULINO	63.6%	30.7%
FEMENINO	66.7%	26.1%	7.2%

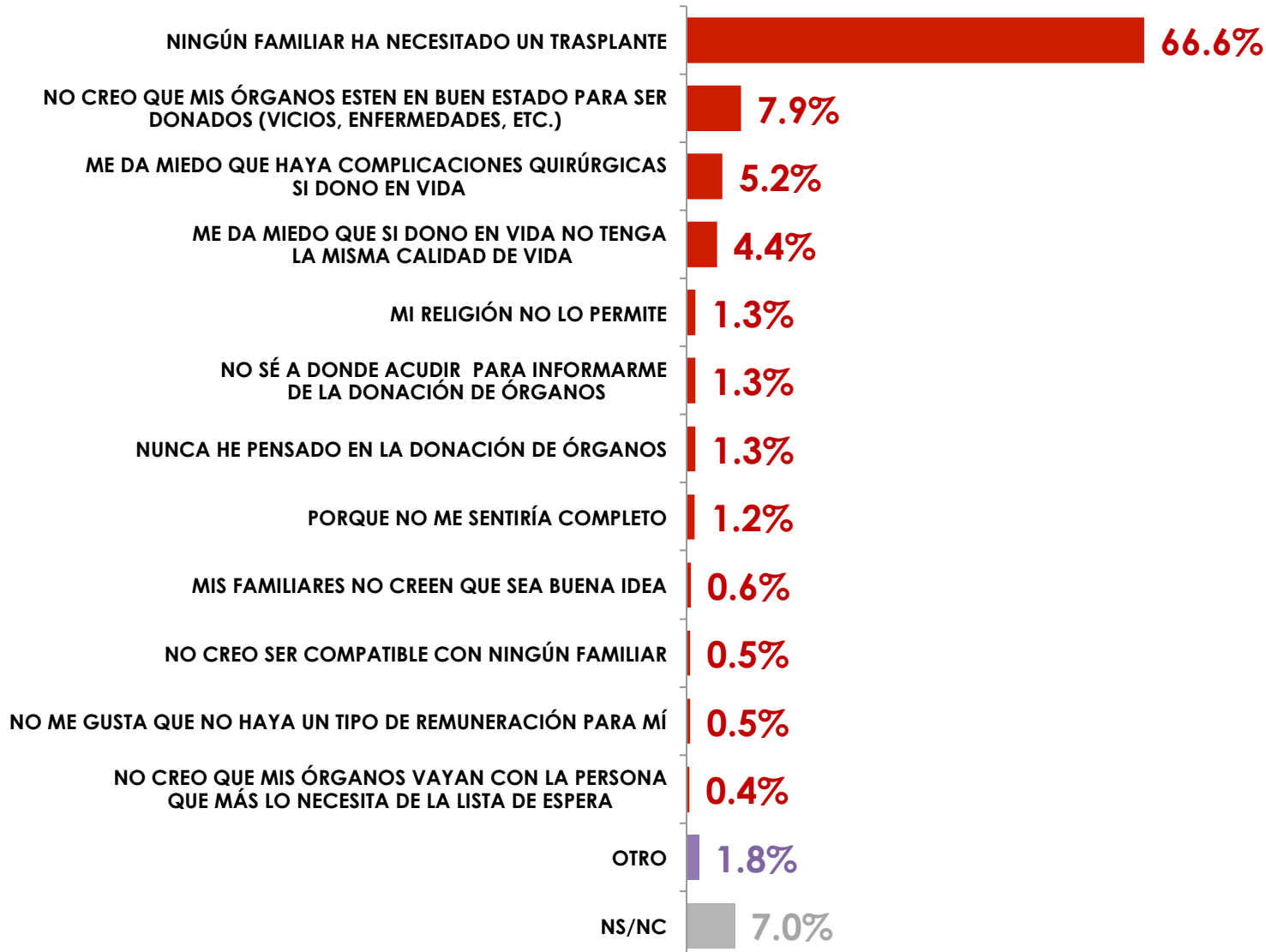
Y, ¿usted estaría dispuesto a ser donador de órganos en muerte?



Sexo	sí	NO	NS/NC
	MASCULINO	93.0%	2.9%
FEMENINO	93.3%	4.8%	1.9%

*Esta pregunta sólo se realizó a quienes respondieron que estarían dispuestos a donar en vida

¿Cuál es la principal razón por la que usted no donaría un órgano en vida?



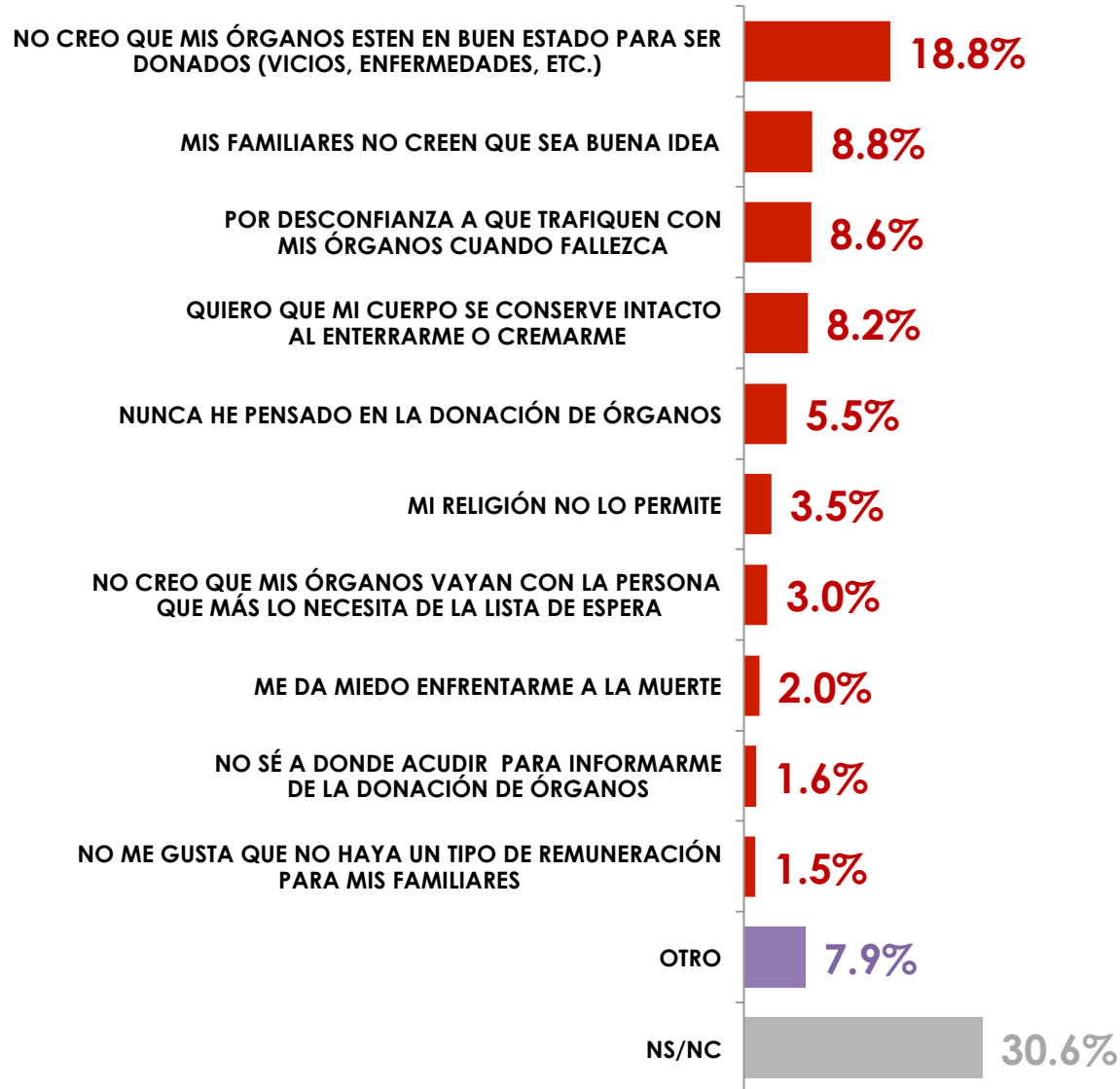
*Esta pregunta sólo se realizó a quienes respondieron que NO estarían dispuestos a donar en vida

¿Cuál es la principal razón por la que usted no donaría un órgano en vida?

		NINGÚN FAMILIAR HA NECESITADO UN TRASPLANTE	NO CREO QUE MIS ÓRGANOS ESTEN EN BUEN ESTADO PARA SER DONADOS (VICIOS, ENFERMEDADES, ETC.)	ME DA MIEDO QUE HAYA COMPLICACIONES QUIRÚRGICAS SI DONO EN VIDA	ME DA MIEDO QUE SI DONO EN VIDA NO TENGA LA MISMA CALIDAD DE VIDA	
Sexo	MASCULINO	64.8%	8.2%	7.0%	4.9%	
	FEMENINO	68.3%	7.7%	3.5%	3.9%	
		MI RELIGIÓN NO LO PERMITE	NO SÉ A DONDE ACUDIR PARA INFORMARME DE LA DONACIÓN DE ÓRGANOS	NUNCA HE PENSADO EN LA DONACIÓN DE ÓRGANOS	PORQUE NO ME SENTIRÍA COMPLETO	MIS FAMILIARES NO CREEN QUE SEA BUENA IDEA
Sexo	MASCULINO	1.6%	2.1%	1.0%	1.1%	0.5%
	FEMENINO	1.0%	0.5%	1.5%	1.3%	0.7%
		NO CREO SER COMPATIBLE CON NINGÚN FAMILIAR	NO ME GUSTA QUE NO HAYA UN TIPO DE REMUNERACIÓN PARA MÍ	NO CREO QUE MIS ÓRGANOS VAYAN CON LA PERSONA QUE MÁS LO NECESITA DE LA LISTA DE ESPERA	OTRO	NS/NC
Sexo	MASCULINO	1.1%	0.5%	0.6%	1.3%	5.3%
	FEMENINO	0.0%	0.4%	0.2%	2.2%	8.8%

*Esta pregunta sólo se realizó a quienes respondieron que NO estarían dispuestos a donar en vida

¿Cuál es la principal razón por la que no dejaría dispuesto donar sus órganos cuando fallezca?



*Esta pregunta sólo se realizó a quienes respondieron que NO estarían dispuestos a donar en vida

¿Cuál es la principal razón por la que no dejaría dispuesto donar sus órganos cuando fallezca?

Sexo		NO CREO QUE MIS ÓRGANOS ESTEN EN BUEN ESTADO PARA SER DONADOS (VICIOS, ENFERMEDADES, ETC.)	MIS FAMILIARES NO CREEN QUE SEA BUENA IDEA	POR DESCONFIANZA A QUE TRAFIQUEN CON MIS ÓRGANOS CUANDO FALLEZCA	QUIERO QUE MI CUERPO SE CONSERVE INTACTO AL ENTERRARME O CREMARME
	MASCULINO		18.1%	12.5%	14.0%
FEMENINO		19.5%	5.1%	3.2%	9.2%

Sexo		NUNCA HE PENSADO EN LA DONACIÓN DE ÓRGANOS	MI RELIGIÓN NO LO PERMITE	NO CREO QUE MIS ÓRGANOS VAYAN CON LA PERSONA QUE MÁS LO NECESITA DE LA LISTA DE ESPERA	ME DA MIEDO ENFRENTARME A LA MUERTE
	MASCULINO		4.2%	3.1%	1.2%
FEMENINO		6.7%	3.8%	4.7%	1.4%

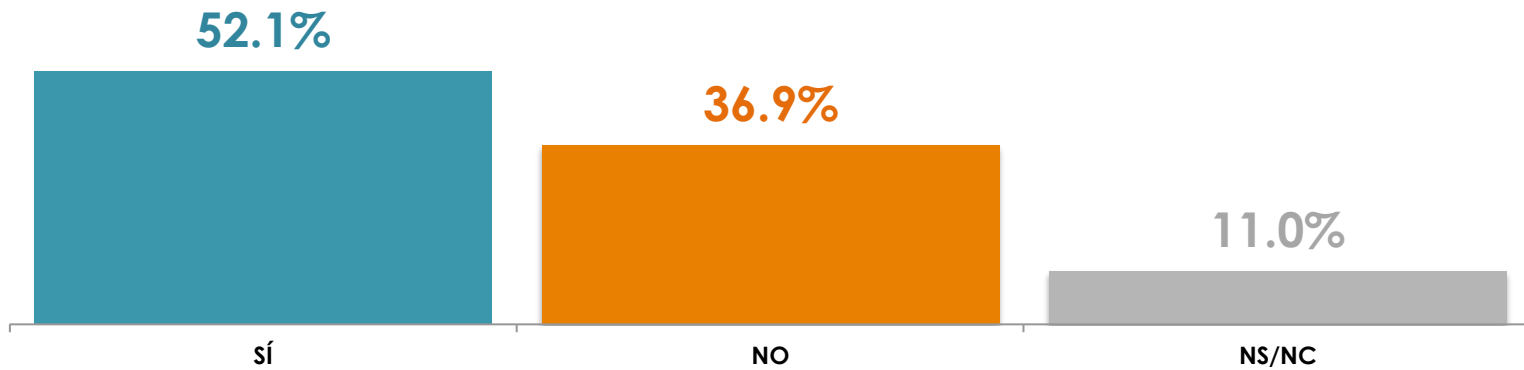
Sexo		NO SÉ A DONDE ACUDIR PARA INFORMARME DE LA DONACIÓN DE ÓRGANOS	NO ME GUSTA QUE NO HAYA UN TIPO DE REMUNERACIÓN PARA MIS FAMILIARES	OTRO	NS/NC
	MASCULINO		2.5%	0.6%	7.9%
FEMENINO		0.6%	2.4%	7.9%	35.5%

*Esta pregunta sólo se realizó a quienes respondieron que NO estarían dispuestos a donar en vida

3

EQUIPO ADECUADO EN HOSPITALES PARA TRASPLANTES DE ÓRGANOS

Por lo que sabe o ha escuchado, ¿usted piensa que los hospitales del país tienen el equipo y el personal médico calificado para hacer trasplantes de órganos?

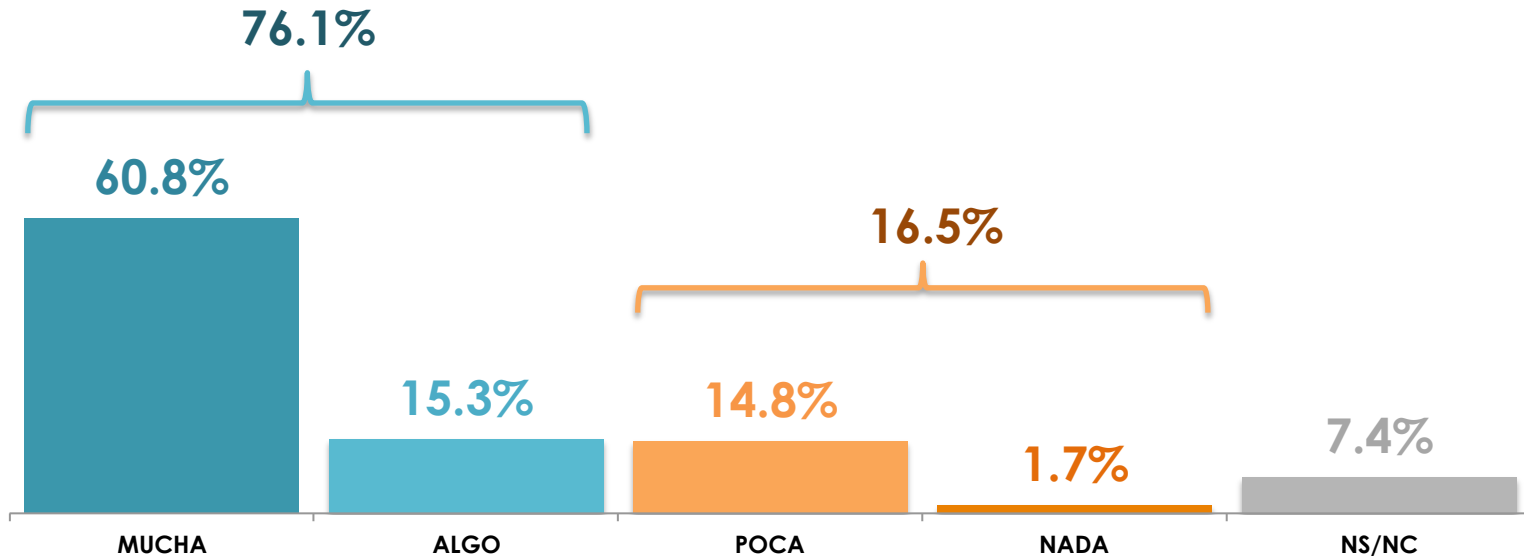


	sí	NO	NS/NC
MASCULINO	57.1%	32.5%	10.4%
FEMENINO	47.4%	40.9%	11.7%

4

CORRUPCIÓN EN MATERIA DE DONACIÓN DE ÓRGANOS

¿Cuánta corrupción cree que haya en México en materia de trasplante de órganos: mucha, algo, poca o nada?

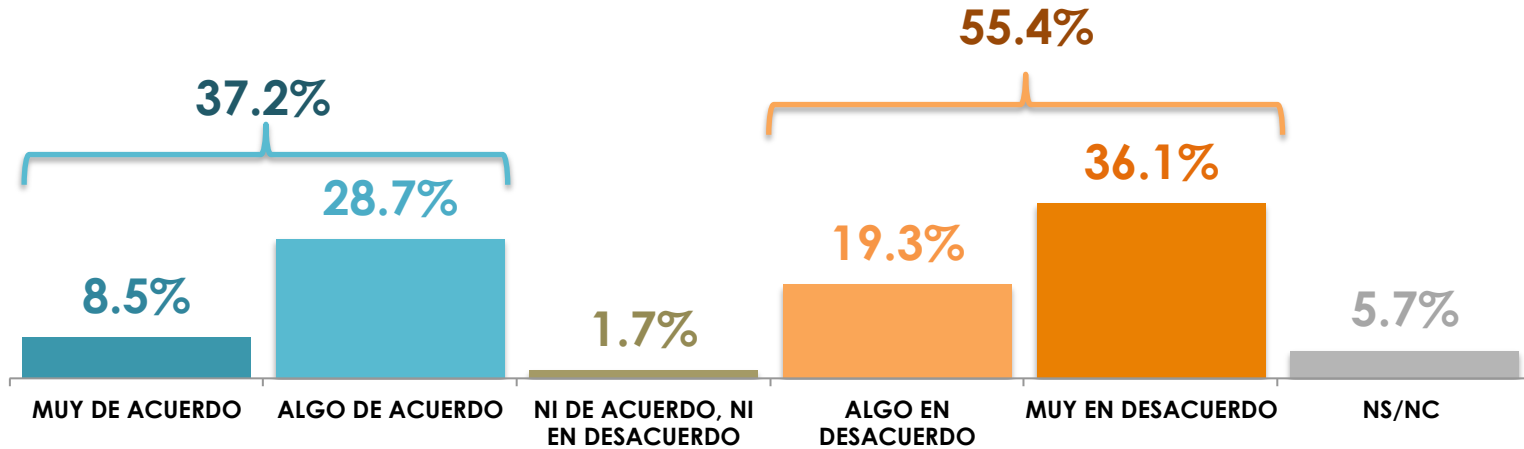


	MUCHA	ALGO	POCA	NADA	NS/NC
MASCULINO	59.0%	14.6%	15.6%	2.7%	8.1%
FEMENINO	62.4%	15.9%	14.0%	0.8%	6.9%



COMPENSACIÓN MONETARIA A DONADORES DE ÓRGANOS

¿Usted qué tan de acuerdo o desacuerdo está en que los donadores de órganos o familiares del donador reciban una compensación monetaria por parte del paciente que reciba el órgano?

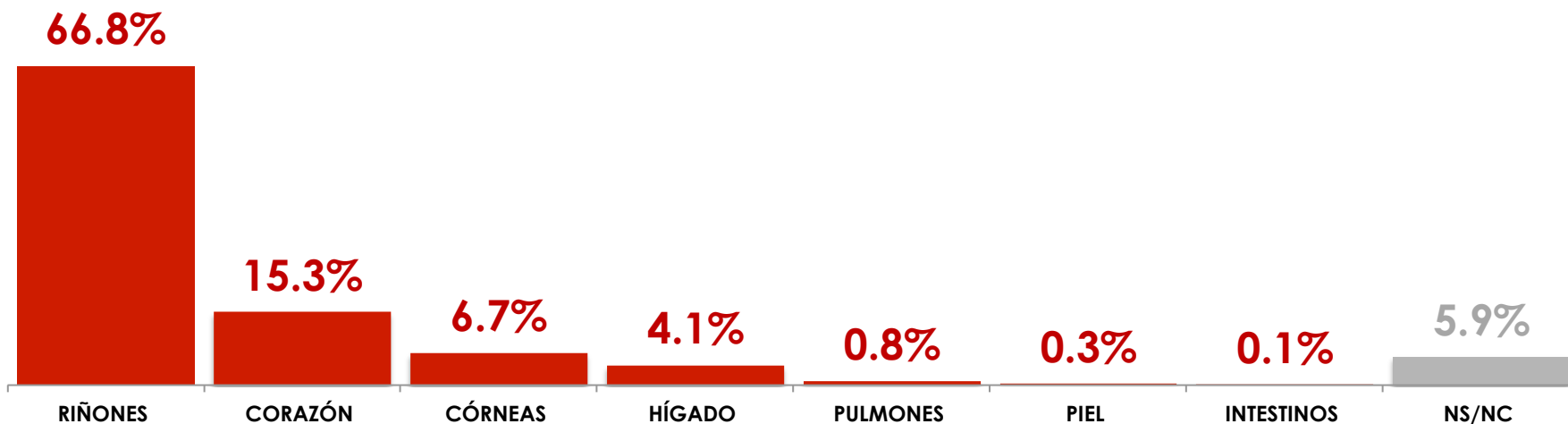


Sexo	MUY DE ACUERDO	ALGO DE ACUERDO	NI DE ACUERDO, NI EN DESACUERDO	ALGO EN DESACUERDO	MUY EN DESACUERDO	NS/NC
	MASCULINO	10.6%	31.1%	1.9%	14.4%	36.6%
FEMENINO	6.6%	26.3%	1.5%	24.0%	35.7%	5.9%



ÓRGANO QUE MÁS SE DONA
EN MÉXICO

Por lo que sabe o ha escuchado ¿Cuál cree que sea el órgano que más se dona en nuestro país?

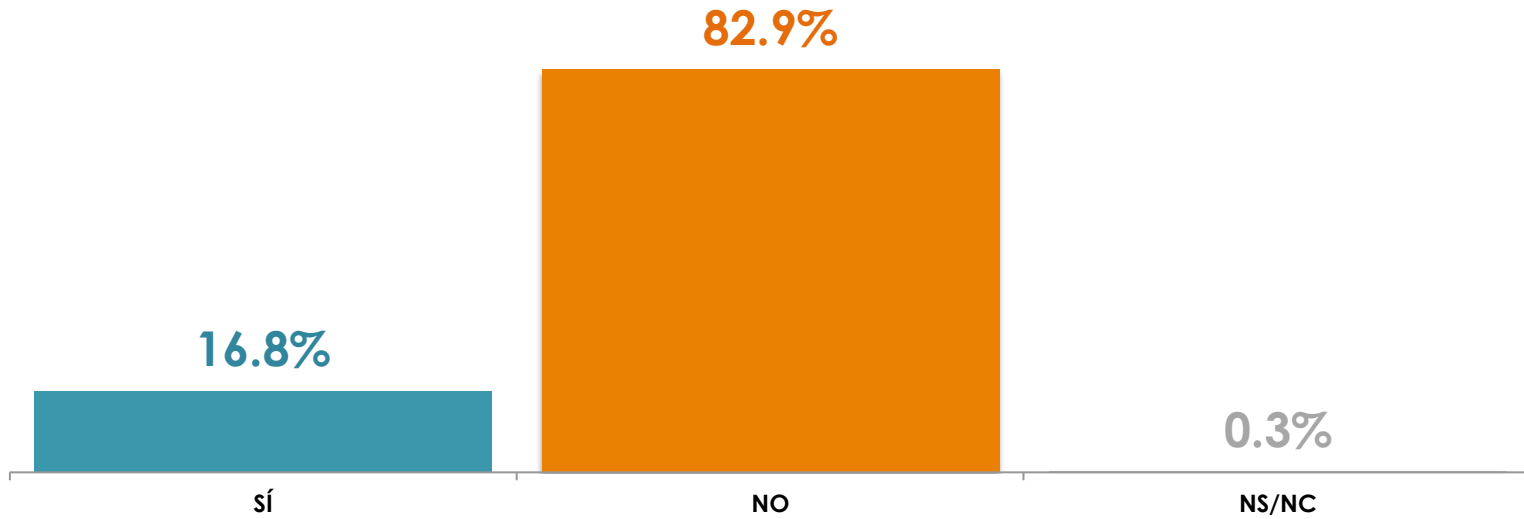


	RIÑONES	CORAZÓN	CÓRNEAS	HÍGADO	PULMONES	PIEL	INTESTINOS	NS/NC
MASCULINO	65.5%	13.0%	8.4%	6.0%	1.3%	0.2%	0.2%	5.4%
FEMENINO	68.0%	17.4%	5.2%	2.2%	0.3%	0.3%	0.0%	6.6%



PERSONAS CON FAMILIARES
O CONOCIDOS QUE HAN
DONADO ÓRGANOS

Para terminar y sólo para fines estadísticos, ¿usted conoce o tiene algún familiar o conocido que haya donado sus órganos?



	sí	NO	NS/NC
Sexo			
MASCULINO	15.3%	84.1%	0.6%
FEMENINO	18.2%	81.8%	0.0%

Universo

- Hombres y mujeres mayores de 18 años que residen en la República Mexicana y cuentan con línea telefónica en su hogar.

Técnica de levantamiento

- Encuesta telefónica realizada del 10 de marzo de 2014.

Tamaño de la Muestra y su Precisión Estadística.

- Se diseñó una muestra de 800 encuestas distribuidas, primero en proporción a la lista nominal de cada estado, después en proporción a la lista nominal de los municipios de cada estado y posteriormente al azar dentro de cada municipio.
Con un nivel de confianza de 95%, el error teórico es de $\pm 3.46\%$ a nivel nacional.
- Los resultados reportados son frecuencias ponderadas redondeadas a un decimal, a excepción de los cruces estadísticos que pueden no sumar 100% porque los resultados están redondeados a cero decimales.

Marco muestral y selección de la muestra.

- Se utilizó como marco de muestreo la lista nominal del IFE, actualizada al 06 de Diciembre de 2013.
- Muestreo estratificado, proporcional al tamaño.