

A graphic of several overlapping ribbons in various colors (green, yellow, pink, purple, orange, blue) on a yellow background.

4 de febrero  
Día Mundial  
contra el  
Cáncer

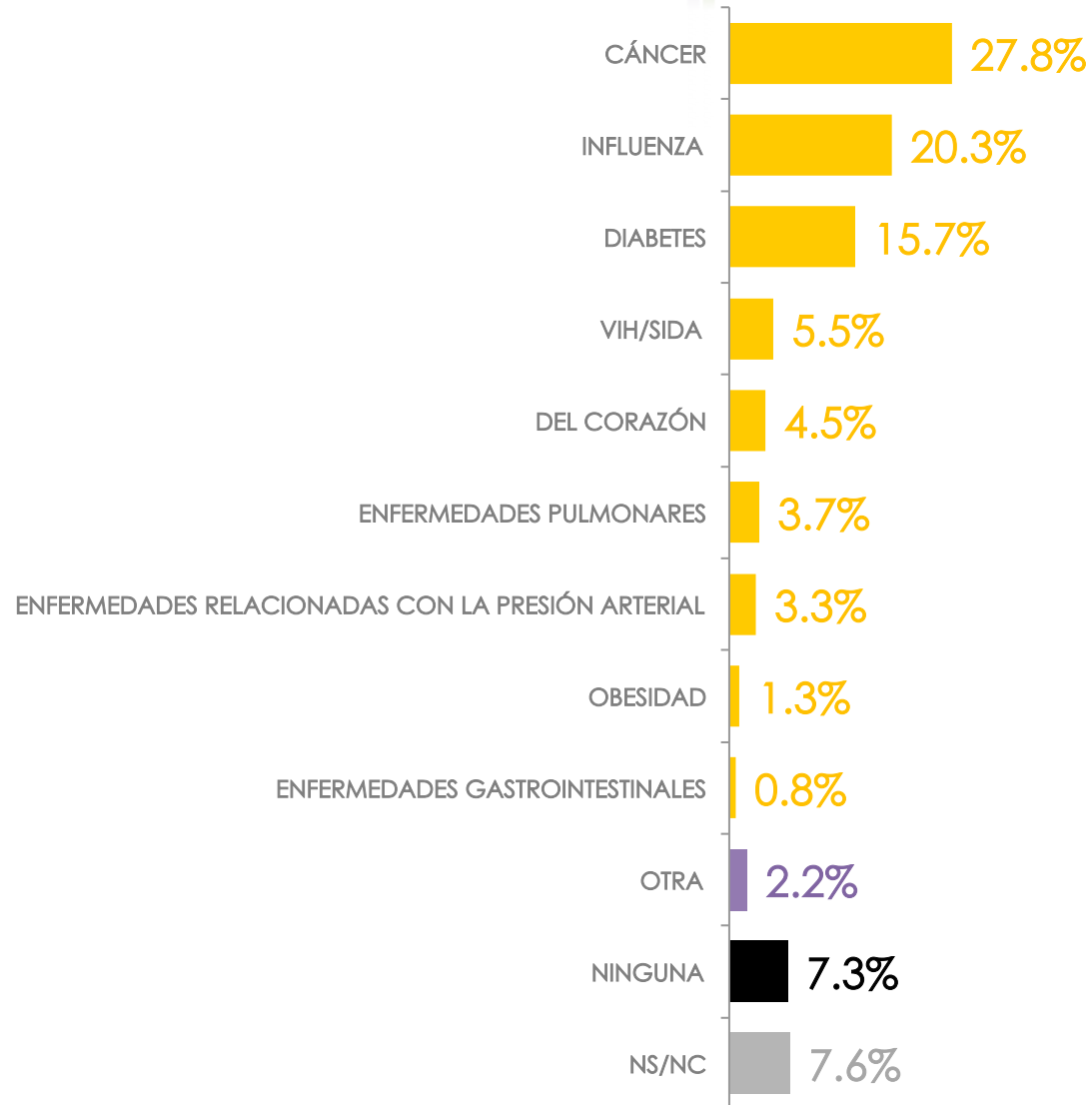
A yellow horizontal banner with two vertical bars on the left side, one purple and one green.

**DÍA INTERNACIONAL DE LA  
LUCHA CONTRA EL CÁNCER**

31 de Enero de 2014

# ENFERMEDADES/ RIESGO SU VIDA

De las enfermedades que usted conoce o ha escuchado, en este momento, ¿cuál podría poner en riesgo su vida?



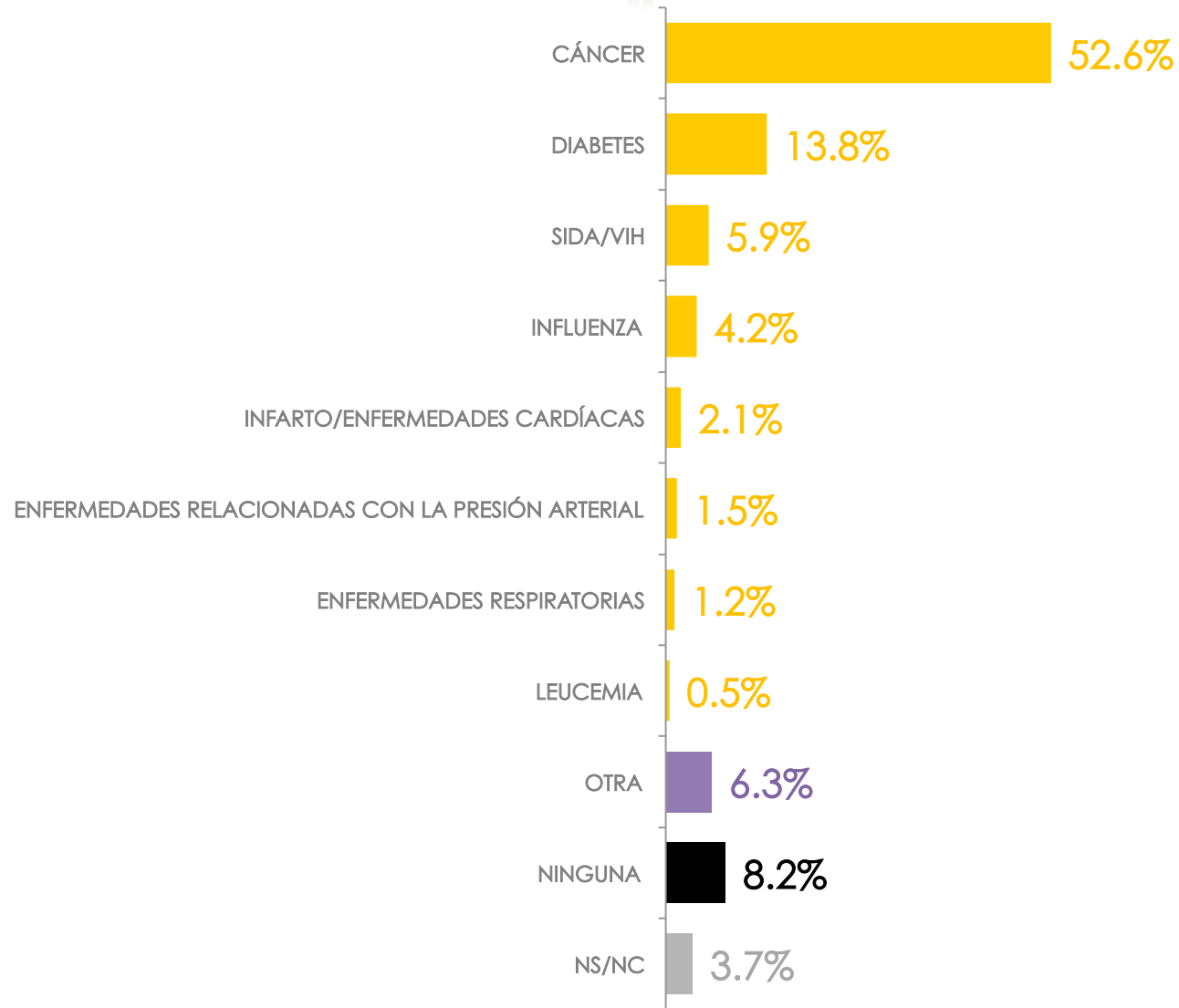
De las enfermedades que usted conoce o ha escuchado, en este momento, ¿cuál podría poner en riesgo su vida?

		CÁNCER	INFLUENZA	DIABETES	VIH/ SIDA	DEL CORAZÓN	ENFERMEDADES PULMONARES
Sexo	MASCULINO	20.9%	20.9%	17.0%	7.6%	5.9%	2.9%
	FEMENINO	34.3%	19.7%	14.4%	3.5%	3.2%	4.5%

		ENFERMEDADES RELACIONADAS CON LA PRESIÓN ARTERIAL	OBESIDAD	ENFERMEDADES GASTRO INTESTINALES	OTRA	NINGUNA	NS/NC
Sexo	MASCULINO	3.6%	0.5%	1.0%	2.6%	8.0%	9.1%
	FEMENINO	3.1%	2.0%	0.5%	1.9%	6.6%	6.3%

# MÁS TEME PADECER/ ENFERMEDAD

¿Y a cuál enfermedad es a la que usted más le teme padecer?



# MÁS TEME PADECER/ ENFERMEDAD

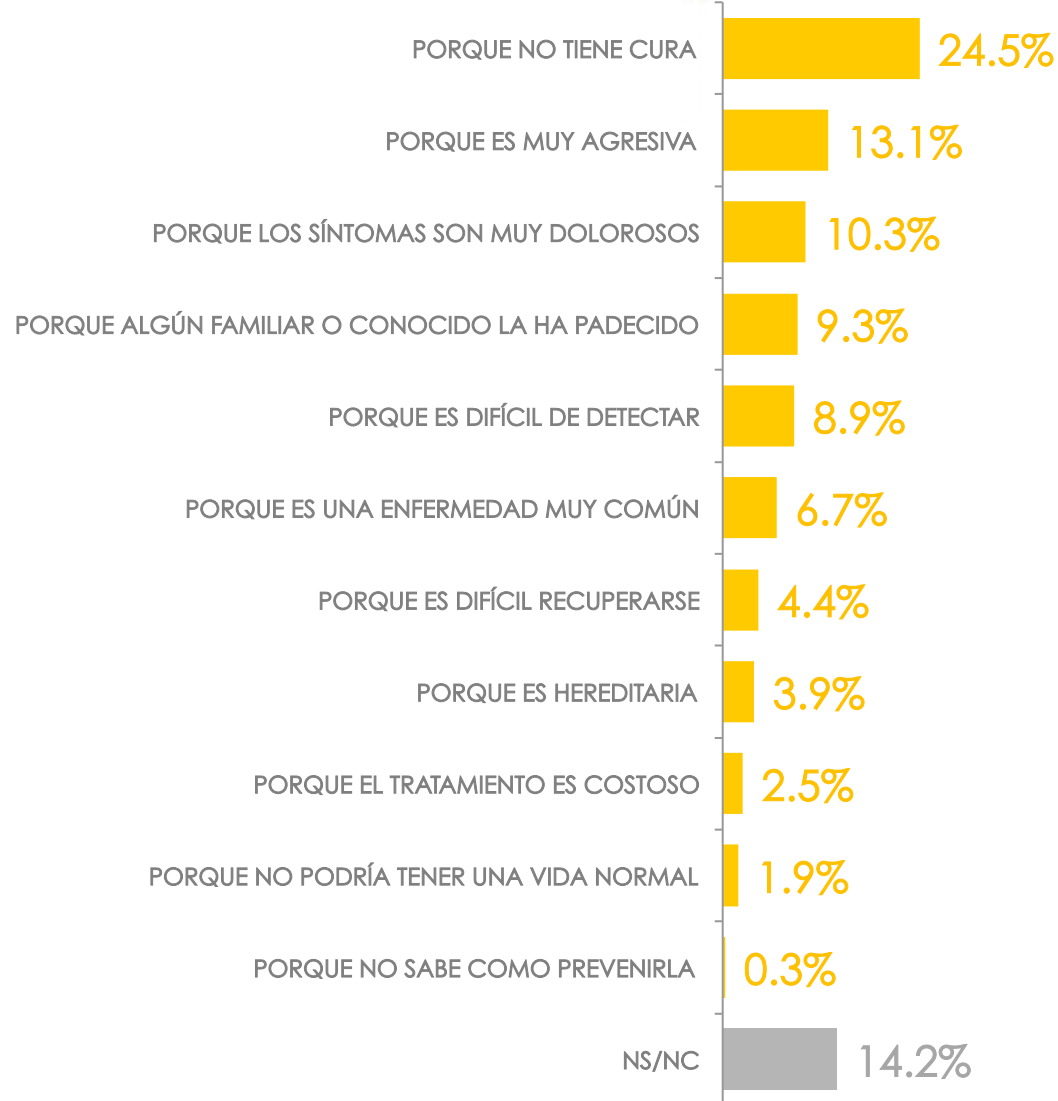
¿Y a cuál enfermedad es a la que usted más le teme padecer?

		CÁNCER	DIABETES	VIH/SIDA	INFLUENZA	INFARTO/ ENFERMEDADES CARDÍACAS
Sexo	MASCULINO	43.9%	15.7%	8.7%	4.8%	2.9%
	FEMENINO	60.8%	12.1%	2.9%	3.6%	1.4%

		ENFERMEDADES RELACIONADAS CON LA PRESIÓN ARTERIAL	ENFERMEDADES RESPIRATORIAS	LEUCEMIA	OTRA	NINGUNA	NS/NC
Sexo	MASCULINO	1.3%	1.5%	1.1%	3.3%	11.6%	5.2%
	FEMENINO	1.7%	0.9%	0.0%	9.2%	5.1%	2.3%

# RAZÓN TEME PADECER/ ENFERMEDAD

¿Por qué le teme a esta enfermedad?



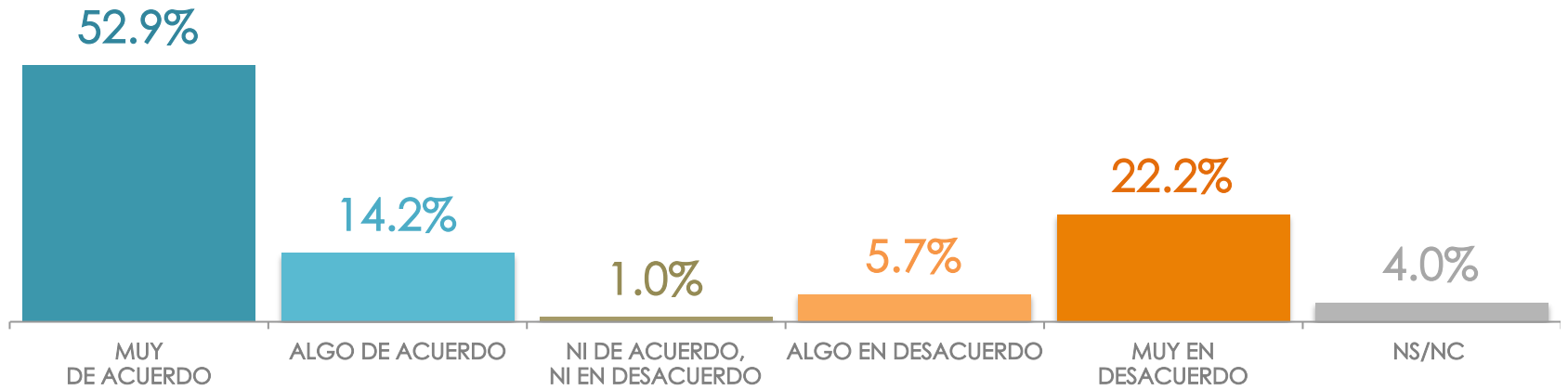
¿Por qué le teme a esta enfermedad?

		PORQUE NO TIENE CURA	PORQUE ES MUY AGRESIVA	PORQUE LOS SÍNTOMAS SON MUY DOLOROSOS	PORQUE UN FAMILIAR O CONOCIDO LA HA PEDECIDO	PORQUE ES DIFÍCIL DETECTAR	PORQUE ES UNA ENFERMEDAD MUY COMÚN
Sexo	MASCULINO	26.5%	12.8%	7.5%	8.0%	4.7%	7.1%
	FEMENINO	22.3%	13.4%	12.9%	10.4%	12.6%	6.4%

		PORQUE ES DIFÍCIL RECUPERARSE	PORQUE ES HEREDITARIA	PORQUE EL TRATAMIENTO ES COSTOSO	PORQUE NO PODRÍA TENER UNA VIDA NORMAL	PORQUE NO SABE COMO PREVENIRLA	NS/NC
Sexo	MASCULINO	4.6%	4.7%	2.8%	1.3%	0.6%	19.4%
	FEMENINO	4.3%	3.3%	2.3%	2.5%	0.1%	9.5%

# CONSULTAN AL DOCTOR LOS MEXICANOS

¿Qué tan de acuerdo o desacuerdo está con la afirmación: de que los mexicanos no consultan al doctor sino hasta que algo les duele mucho o se sienten muy enfermos?

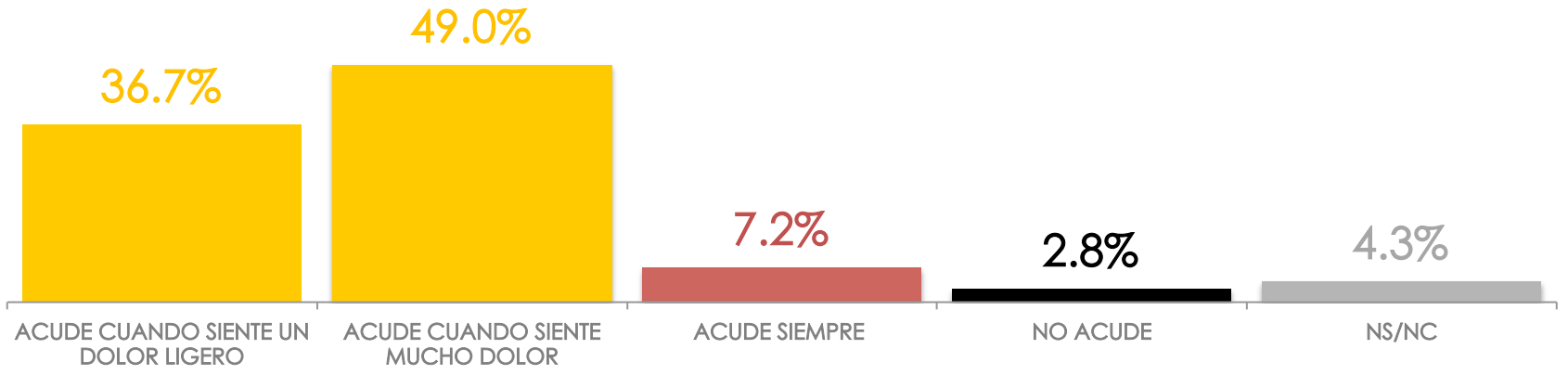


Sexo	MUY DE ACUERDO	ALGO DE ACUERDO	NI DE ACUERDO, NI EN DESACUERDO	ALGO EN DESACUERDO	MUY EN DESACUERDO	NS/NC
	MASCULINO	53.7%	15.3%	0.3%	5.2%	20.4%
FEMENINO	52.1%	13.1%	1.6%	6.2%	23.9%	3.1%



# LIGERO/MUCHO DOLOR CUANDO ACUDE AL MÉDICO

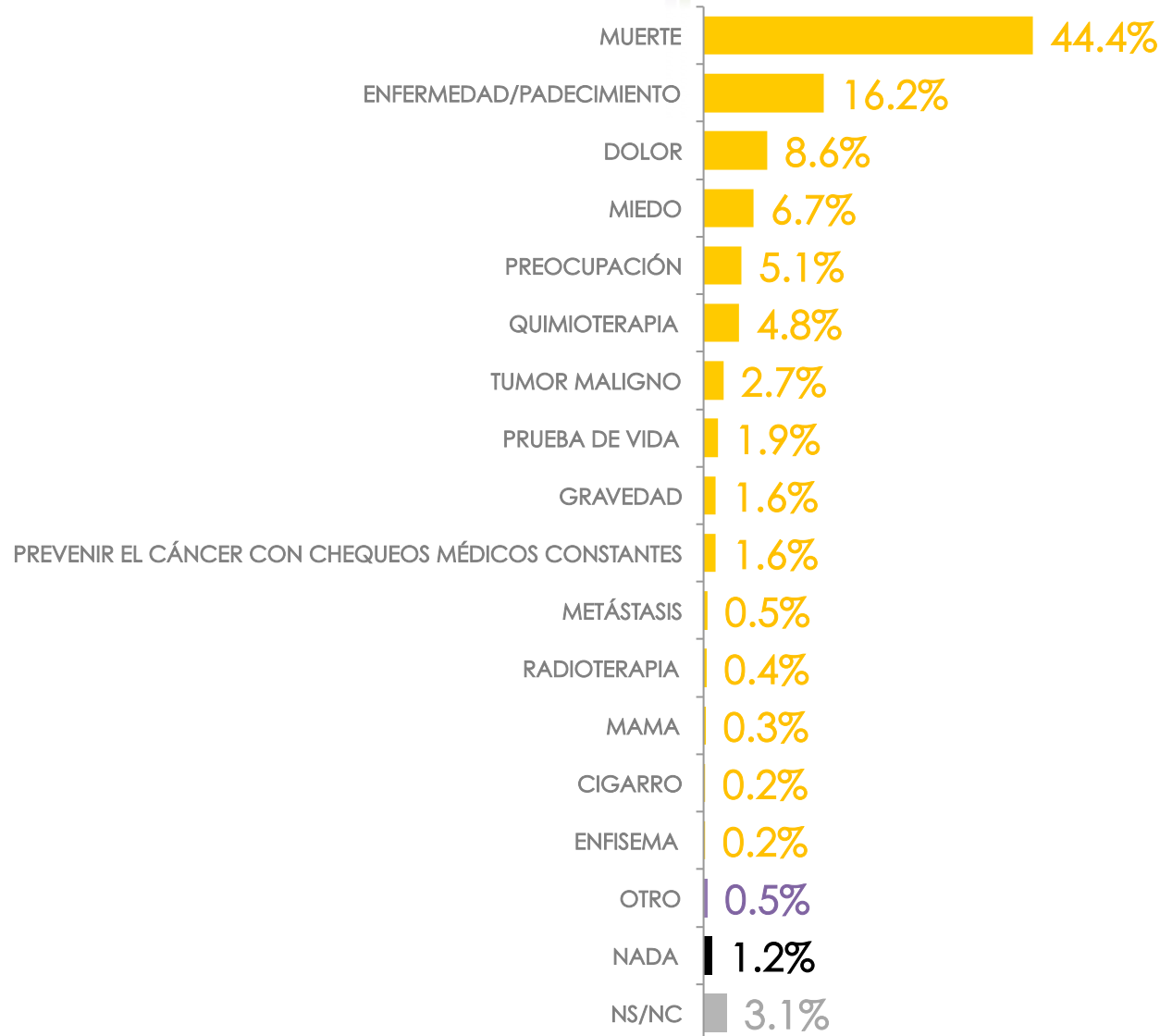
¿Y usted acude al médico cuando siente algún dolor ligero o acude a el doctor sólo cuando siente mucho dolor?



Sexo	ACUDE CUANDO SIENTE UN DOLOR LIGERO	ACUDE CUANDO SIENTE MUCHO DOLOR	ACUDE SIEMPRE	NO ACUDE	NS/NC
MASCULINO	33.9%	49.7%	8.1%	5.0%	3.3%
FEMENINO	39.3%	48.5%	6.3%	0.8%	5.1%

# VIENE A LA MENTE/ PALABRA CÁNCER

¿Qué es lo primero que le viene a la mente cuando escucha la palabra cáncer?



¿Qué es lo primero que le viene a la mente cuando escucha la palabra cáncer?

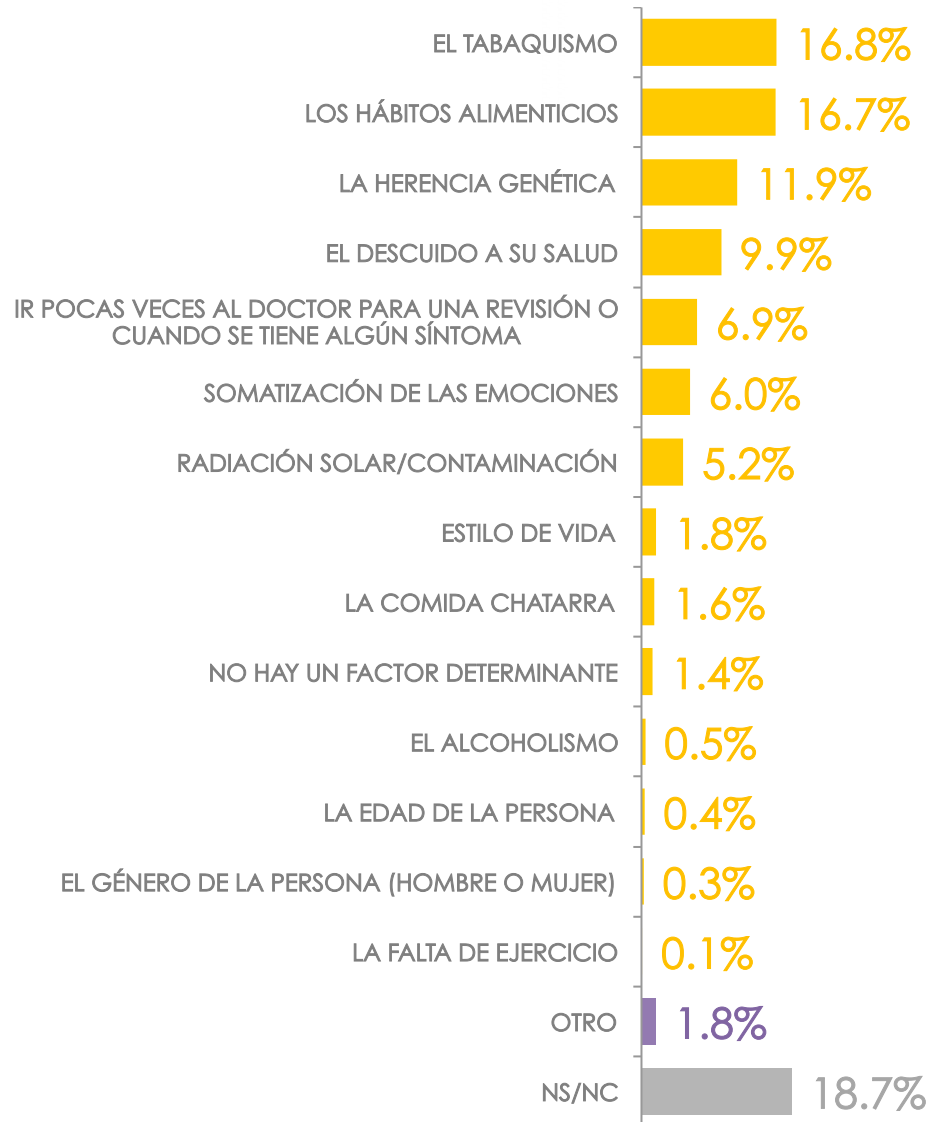
	MUERTE	ENFERMEDAD/ PADECIMIENTO	DOLOR	MIEDO	PREOCUPACIÓN	QUIMIOTERAPIA	TUMOR MALIGNO
Sexo MASCULINO	36.4%	20.6%	7.0%	4.7%	6.7%	4.4%	4.5%
FEMENINO	51.8%	12.0%	10.0%	8.5%	3.7%	5.1%	0.9%

	PRUEBA DE VIDA	GRAVEDAD	PREVENIR EL CÁNCER CON CHEQUEOS MÉDICOS CONSTANTES	METÁSTASIS	RADIOTERAPIA	MAMA
Sexo MASCULINO	2.3%	1.8%	2.5%	0.9%	0.5%	0.0%
FEMENINO	1.6%	1.4%	0.8%	0.2%	0.3%	0.6%

	CIGARRO	EFISEMA	OTRO	NADA	NS/NC
Sexo MASCULINO	0.4%	0.8%	0.0%	1.7%	4.8%
FEMENINO	0.0%	0.2%	0.0%	0.8%	1.7%

# FACTOR QUE PROVOCA EL CÁNCER

Para usted, ¿cuál es el principal factor que provoca el cáncer?



# FACTOR QUE PROVOCA EL CÁNCER

Para usted, ¿cuál es el principal factor que provoca el cáncer?

		EL TABAQUISMO	LOS HáBITOS ALIMENTICIOS	LA HERENCIA GÉNÉTICA	EL DESCUIDO A SU SALUD	IR POCAS VECES AL DOCTOR PARA UNA REVISIÓN O CUANDO SE TIENE ALGÚN SÍNTOMA	SOMATIZACIÓN DE EMOCIONES	RADIACIÓN SOLAR/ CONTAMINACIÓN	ESTILO DE VIDA
Sexo	MASCULINO	26.4%	17.7%	8.3%	7.6%	5.4%	5.2%	5.5%	1.8%
	FEMENINO	7.8%	15.8%	15.4%	12.0%	8.3%	6.7%	4.9%	1.7%

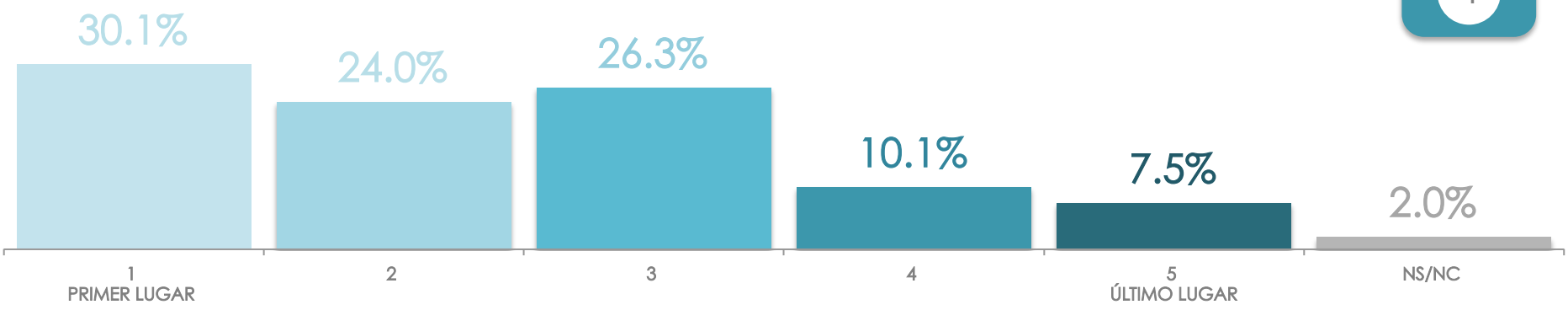
		LA COMIDA CHATARRA	NO HAY UN FACTOR DETERMINANTE	EL ALCOHOLISMO	LA EDAD DE LA PERSONA	EL GÉNERO DE LA PERSONA (HOMBRE O MUJER)	LA FALTA DE EJRCICIO	OTRO	NS/NC
Sexo	MASCULINO	1.5%	0.8%	0.4%	0.8%	0.1%	0.0%	2.2%	16.3%
	FEMENINO	1.6%	1.9%	0.6%	0.0%	0.5%	0.2%	1.4%	21.2%

# LUGAR DE MÉXICO/ CÁNCER

En una escala del 1 al 5, donde 1 es el primer lugar y 5 es el último lugar, ¿usted en qué lugar ubica al cáncer como causa de muerte en México?

**PROMEDIO**  
2.4

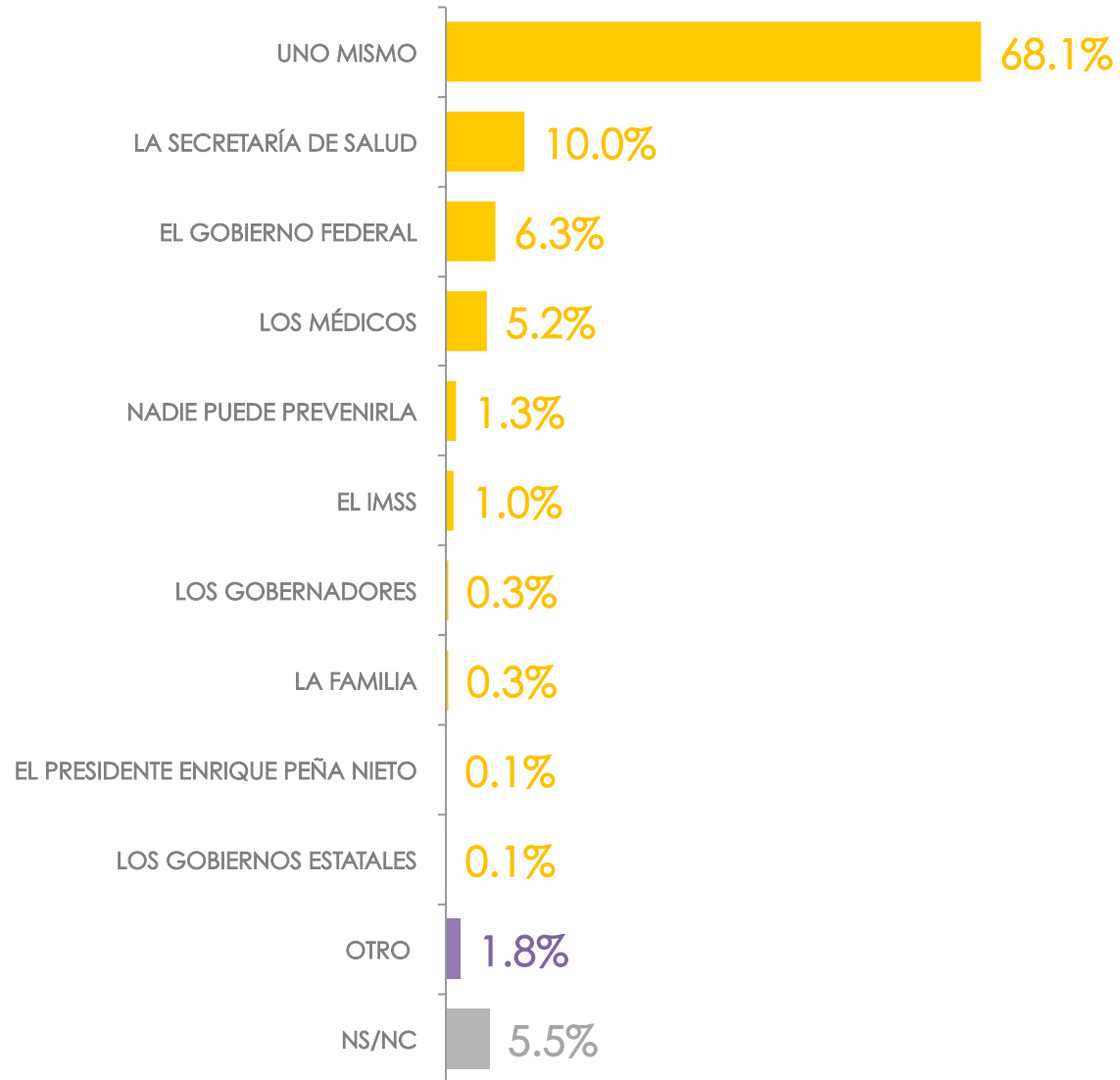
**C. MODAL**  
1



	1 PRIMER LUGAR	2	3	4	5 ÚLTIMO LUGAR	NS/NC	PROMEDIO	MODA
<b>MASCULINO</b>	25.4%	24.8%	31.4%	9.4%	6.5%	2.5%	2.5	3
<b>FEMENINO</b>	34.4%	23.3%	21.6%	10.7%	8.5%	1.5%	2.3	1

# RESPONSABLE DE PREVENIR EL CÁNCER

En su opinión, ¿quién es el principal responsable de prevenir el cáncer en México?



# RESPONSABLE DE PREVENIR EL CÁNCER

En su opinión, ¿quién es el principal responsable de prevenir el cáncer en México?

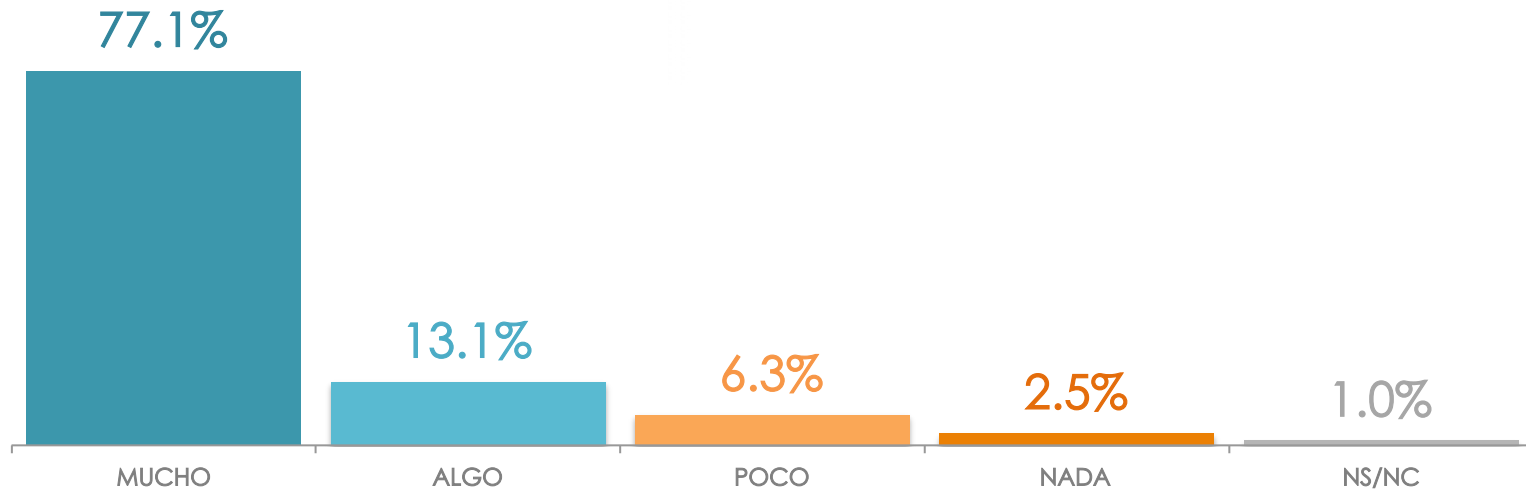
	UNO MISMO	LA SECRETARÍA DE SALUD	EL GOBIERNO FEDERAL	LOS MÉDICOS	NADIE PUEDE PREVENIRLA	EL IMSS
Sexo MASCULINO	66.1%	10.9%	6.7%	4.6%	1.3%	1.9%
FEMENINO	70.0%	9.1%	5.8%	5.7%	1.3%	0.1%

	LOS GOBERNADORES	LA FAMILIA	EL PRESIDENTE ENRIQUE PEÑA NIETO	LOS GOBIERNOS ESTATALES	OTRO	NS/NC
Sexo MASCULINO	0.5%	0.6%	0.0%	0.0%	1.9%	5.5%
FEMENINO	0.1%	0.0%	0.2%	0.2%	1.7%	5.8%



# CAMPAÑAS DE PREVENCIÓN

Desde hace tiempo se hacen campañas de salud para la detección temprana de cáncer como el de mama y el de próstata, ¿usted piensa que este tipo de campañas ayudan mucho, algo, poco o nada a la prevención del cáncer?



	MUCHO	ALGO	POCO	NADA	NS/NC
Sexo					
MASCULINO	76.7%	13.8%	5.4%	3.3%	0.8%
FEMENINO	77.4%	12.5%	7.1%	1.7%	1.3%

# AFIRMACIONES

En una escala del 0 al 10, donde 0 es nada cierto y 10 es muy cierto, ¿qué tan ciertas cree usted que sean las siguientes afirmaciones?

	0 NADA CIERTO	1	2	3	4	5	6	7	8	9	10 MUY CIERTO	NS/NC	PROMEDI O	MODA
CÁNCER ES SINÓNIMO DE MUERTE	10.3%	4.5%	2.7%	3.3%	1.6%	18.0%	3.9%	6.7%	10.5%	5.2%	31.7%	1.6%	6.5	10
EXISTE UN SOLO TRATAMIENTO PARA EL CÁNCER, LA QUIMIOTERAPIA	21.6%	3.0%	3.5%	4.8%	3.5%	16.4%	2.4%	2.6%	9.3%	5.4%	24.2%	3.3%	5.4	10
SI EL CÁNCER SE EXTIRPA SE EXTIENDE A OTRAS PARTES DEL CUERPO	17.2%	4.5%	3.9%	5.6%	2.6%	20.0%	2.7%	5.3%	9.7%	4.8%	19.9%	3.8%	5.3	5
EL USO PROLONGADO DE APARATOS CELULARES PRODUCE CÁNCER	15.8%	5.5%	6.6%	8.2%	6.8%	16.9%	4.8%	4.7%	8.2%	2.7%	11.1%	8.7%	4.6	5
CALENTAR LOS ALIMENTOS EN MICROONDAS PRODUCE CÁNCER	17.7%	6.4%	6.5%	7.6%	6.1%	17.8%	3.8%	5.4%	7.0%	2.7%	12.0%	7.0%	4.5	5
LOS HOMOSEXUALES SON MÁS PROPENSOS AL CÁNCER DE COLON	27.6%	3.9%	5.1%	4.4%	2.6%	14.3%	3.8%	2.0%	6.0%	4.9%	15.4%	10.0%	4.4	0
EL DOLOR INDICA QUE ES INICIO DE CÁNCER	33.9%	5.4%	4.5%	9.1%	5.6%	17.2%	2.3%	2.2%	5.1%	2.5%	7.4%	4.8%	3.3	0
REALIZARSE MASTOGRAFÍAS PRODUCE CÁNCER	54.6%	5.4%	3.8%	3.3%	1.9%	8.4%	2.4%	1.9%	3.4%	2.7%	4.8%	7.4%	2.1	0
EL CÁNCER ES CONTAGIOSO	77.4%	3.3%	2.1%	2.5%	1.2%	3.4%	0.7%	1.1%	0.8%	1.1%	4.9%	1.5%	1.2	0

En una escala del 0 al 10, donde 0 es nada cierto y 10 es muy cierto, ¿qué tan ciertas cree usted que sean las siguientes afirmaciones?

## CÁNCER ES SINÓNIMO DE MUERTE

	0 NADA CIERTO	1	2	3	4	5	6	7	8	9	10 MUY CIERTO	NS/NC	PROMEDIO	MODA
Sexo														
MASCULINO	7.9%	5.3%	1.2%	4.3%	2.3%	18.8%	4.6%	7.9%	8.3%	6.8%	30.7%	1.9%	6.5	10
FEMENINO	12.6%	3.7%	4.1%	2.3%	0.9%	17.2%	3.3%	5.5%	12.5%	3.7%	32.7%	1.5%	6.4	10

## EXISTE UN SOLO TRATAMIENTO PARA EL CÁNCER, LA QUIMIOTERAPIA

	0 NADA CIERTO	1	2	3	4	5	6	7	8	9	10 MUY CIERTO	NS/NC	PROMEDIO	MODA
Sexo														
MASCULINO	20.1%	2.5%	5.4%	4.0%	3.4%	17.2%	3.6%	2.3%	10.5%	5.1%	22.3%	3.6%	5.3	10
FEMENINO	22.9%	3.4%	1.8%	5.4%	3.5%	15.7%	1.4%	2.8%	8.3%	5.7%	25.9%	3.2%	5.4	10

## SI EL CÁNCER SE EXTIRPA SE EXTIENDE A OTRAS PARTES DEL CUERPO

	0 NADA CIERTO	1	2	3	4	5	6	7	8	9	10 MUY CIERTO	NS/NC	PROMEDIO	MODA
Sexo														
MASCULINO	15.0%	5.7%	3.5%	5.3%	2.5%	19.7%	2.5%	5.6%	12.1%	4.7%	19.3%	4.1%	5.5	5
FEMENINO	19.3%	3.4%	4.3%	5.9%	2.6%	20.4%	2.8%	5.0%	7.4%	4.8%	20.5%	3.6%	5.2	10

En una escala del 0 al 10, donde 0 es nada cierto y 10 es muy cierto, ¿qué tan ciertas cree usted que sean las siguientes afirmaciones?

## EL USO PROLONGADO DE APARATOS CELULARES PRODUCE CÁNCER

	0 NADA CIERTO	1	2	3	4	5	6	7	8	9	10 MUY CIERTO	NS/NC	PROMEDIO	MODA
Sexo MASCULINO	14.6%	5.6%	8.0%	8.9%	7.9%	15.6%	5.7%	4.8%	8.3%	2.5%	11.2%	6.9%	4.6	5
FEMENINO	16.9%	5.4%	5.3%	7.6%	5.7%	18.1%	3.9%	4.5%	8.1%	2.8%	11.0%	10.7%	4.6	5

## CALENTAR ALIMENTOS EN MICROONDAS PRODUCE CÁNCER

	0 NADA CIERTO	1	2	3	4	5	6	7	8	9	10 MUY CIERTO	NS/NC	PROMEDIO	MODA
Sexo MASCULINO	18.9%	6.0%	6.2%	8.4%	5.7%	18.0%	2.9%	6.8%	7.1%	2.6%	11.2%	6.2%	4.4	0
FEMENINO	16.5%	6.7%	6.8%	6.9%	6.4%	17.6%	4.6%	4.1%	7.0%	2.8%	12.7%	7.9%	4.5	5

## LOS HOMOSEXUALES SON MÁS PROPENSOS AL CÁNCER DE COLON

	0 NADA CIERTO	1	2	3	4	5	6	7	8	9	10 MUY CIERTO	NS/NC	PROMEDIO	MODA
Sexo MASCULINO	29.7%	4.8%	5.2%	4.1%	2.8%	15.1%	4.0%	2.4%	6.4%	3.2%	13.3%	9.0%	4.0	0
FEMENINO	25.6%	3.0%	5.0%	4.6%	2.4%	13.7%	3.7%	1.7%	5.7%	6.4%	17.4%	10.8%	4.7	0

En una escala del 0 al 10, donde 0 es nada cierto y 10 es muy cierto, ¿qué tan ciertas cree usted que sean las siguientes afirmaciones?

## EL DOLOR INDICA QUE ES INICIO DE CÁNCER

	0 NADA CIERTO	1	2	3	4	5	6	7	8	9	10 MUY CIERTO	NS/NC	PROMEDIO	MODA
Sexo MASCULINO	26.9%	5.6%	4.1%	11.0%	6.5%	20.3%	2.2%	3.6%	6.2%	2.6%	7.0%	4.0%	3.7	0
FEMENINO	40.5%	5.1%	5.0%	7.4%	4.8%	14.4%	2.4%	0.9%	4.1%	2.5%	7.8%	5.1%	3.0	0

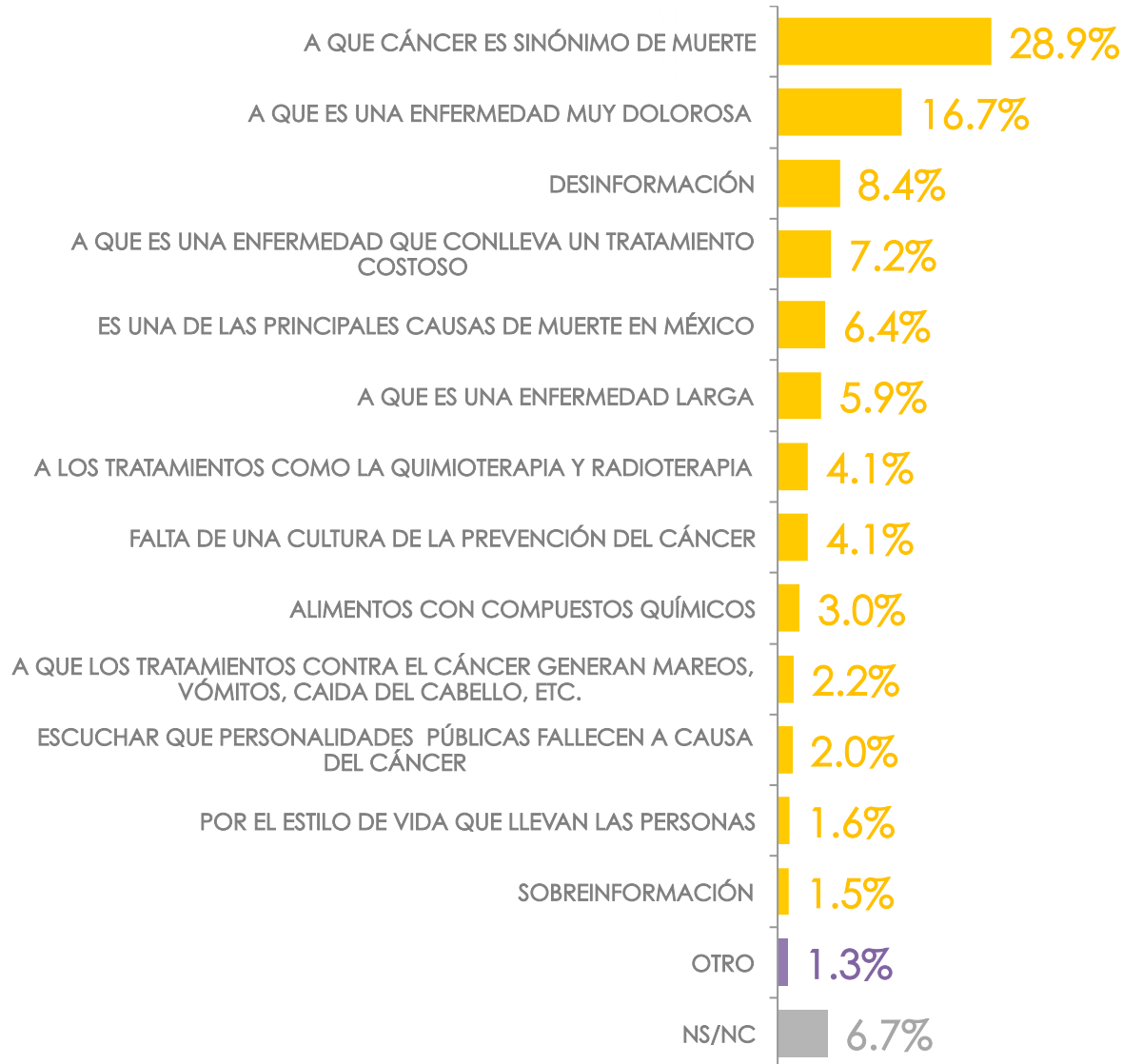
## REALIZARSE MASTOGRAFÍAS PRODUCE CÁNCER

	0 NADA CIERTO	1	2	3	4	5	6	7	8	9	10 MUY CIERTO	NS/NC	PROMEDIO	MODA
Sexo MASCULINO	51.1%	5.0%	5.1%	4.7%	3.2%	9.3%	1.8%	2.9%	3.8%	1.7%	3.4%	8.0%	2.2	0
FEMENINO	57.9%	5.8%	2.6%	2.0%	0.7%	7.7%	2.9%	1.0%	3.0%	3.7%	6.0%	6.7%	2.1	0

## EL CÁNCER ES CONTAGIOSO

	0 NADA CIERTO	1	2	3	4	5	6	7	8	9	10 MUY CIERTO	NS/NC	PROMEDIO	MODA
Sexo MASCULINO	75.5%	3.1%	2.1%	2.5%	1.6%	4.2%	0.6%	1.5%	0.9%	1.0%	5.0%	2.0%	1.3	0
FEMENINO	79.2%	3.4%	2.0%	2.5%	0.8%	2.7%	0.7%	0.8%	0.7%	1.2%	4.8%	1.2%	1.1	0

¿Usted porque cree que las personas temen mucho padecer de cáncer?



# MOTIVOS MIEDO AL CÁNCER

¿Usted porque cree que las personas temen mucho padecer de cáncer?

Sexo

	A QUE CÁNCER ES SINÓNIMO DE MUERTE	A QUE ES UNA ENFERMEDAD MUY DOLOROSA	DESINFORMACIÓN	A QUE ES UNA ENFERMEDAD QUE CONLLEVA UN TRATAMIENTO COSTOSO	ES UNA DE LAS PRINCIPALES CAUSAS DE MUERTE EN MÉXICO
MASCULINO	28.8%	17.0%	7.9%	5.6%	6.1%
FEMENINO	29.0%	16.5%	9.0%	8.6%	6.8%

Sexo

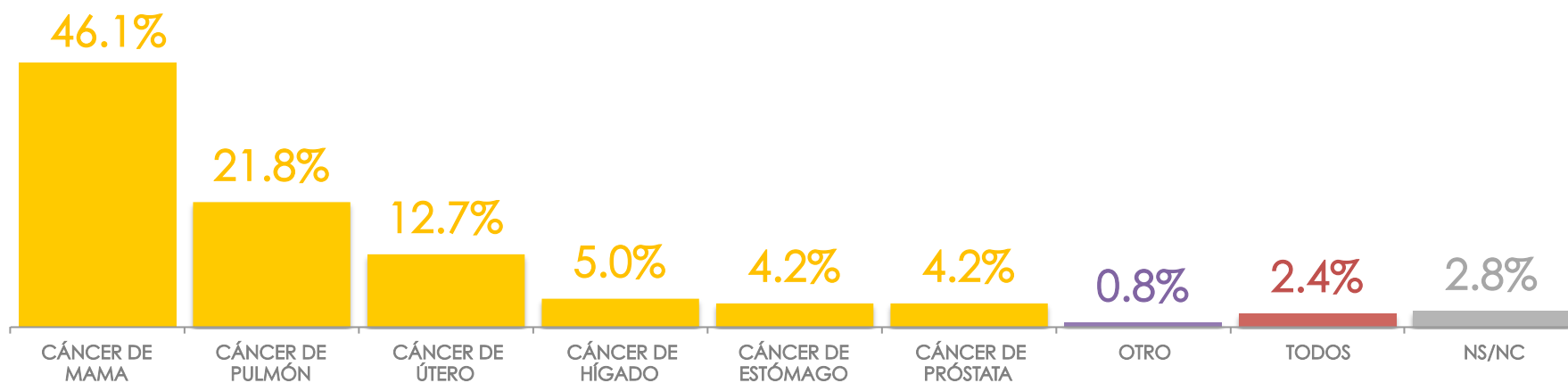
	A QUE ES UNA ENFERMEDAD LARGA	A LOS TRATAMIENTOS COMO LA QUIMIOTERAPIA Y RADIOTERAPIA	FALTA DE UNA CULTURA DE LA PREVENCIÓN DEL CÁNCER	ALIMENTOS CON COMPUESTOS QUÍMICOS	A QUE LOS TRATAMIENTOS CONTRA EL CÁNCER GENERAN MAREOS, VÓMITOS, CAIDA DEL CABELLO, ETC.
MASCULINO	7.4%	3.6%	5.8%	3.7%	1.6%
FEMENINO	4.5%	4.6%	2.5%	2.3%	2.8%

Sexo

	ESCUCHAR QUE PERSONALIDADES PÚBLICAS FALLECEN A CAUSA DEL CÁNCER	POR EL ESTILO DE VIDA QUE LLEVAN LAS PERSONAS	SOBREINFORMACIÓN	OTRO	NS/NC
MASCULINO	1.6%	2.0%	1.1%	0.8%	6.8%
FEMENINO	2.3%	1.2%	1.9%	1.8%	6.3%

# TIPO DE CÁNCER/ MAYOR NÚMERO DE MUERTES EN MÉXICO

¿Cuál de los siguientes tipos de cáncer, cree que sea el causante de un mayor número de muertes en nuestro país?

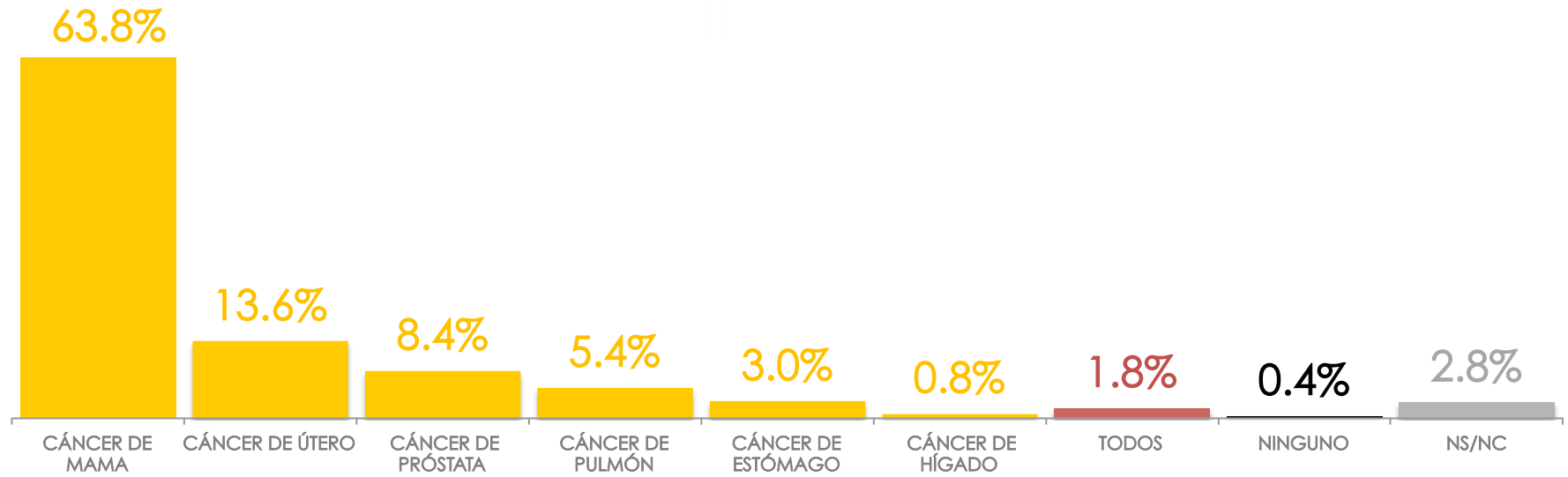


	CÁNCER DE MAMA	CÁNCER DE PULMÓN	CÁNCER DE ÚTERO	CÁNCER DE HÍGADO	CÁNCER DE ESTÓMAGO	CÁNCER DE PRÓSTATA	OTRO	TODOS	NS/NC
<b>MASCULINO</b>	41.0%	29.7%	7.7%	5.6%	2.0%	7.1%	1.1%	1.6%	4.2%
<b>FEMENINO</b>	51.0%	14.5%	17.3%	4.4%	6.2%	1.5%	0.5%	3.2%	1.5%



# TIPO DE CÁNCER/ MAYOR PREVENCIÓN EN MÉXICO

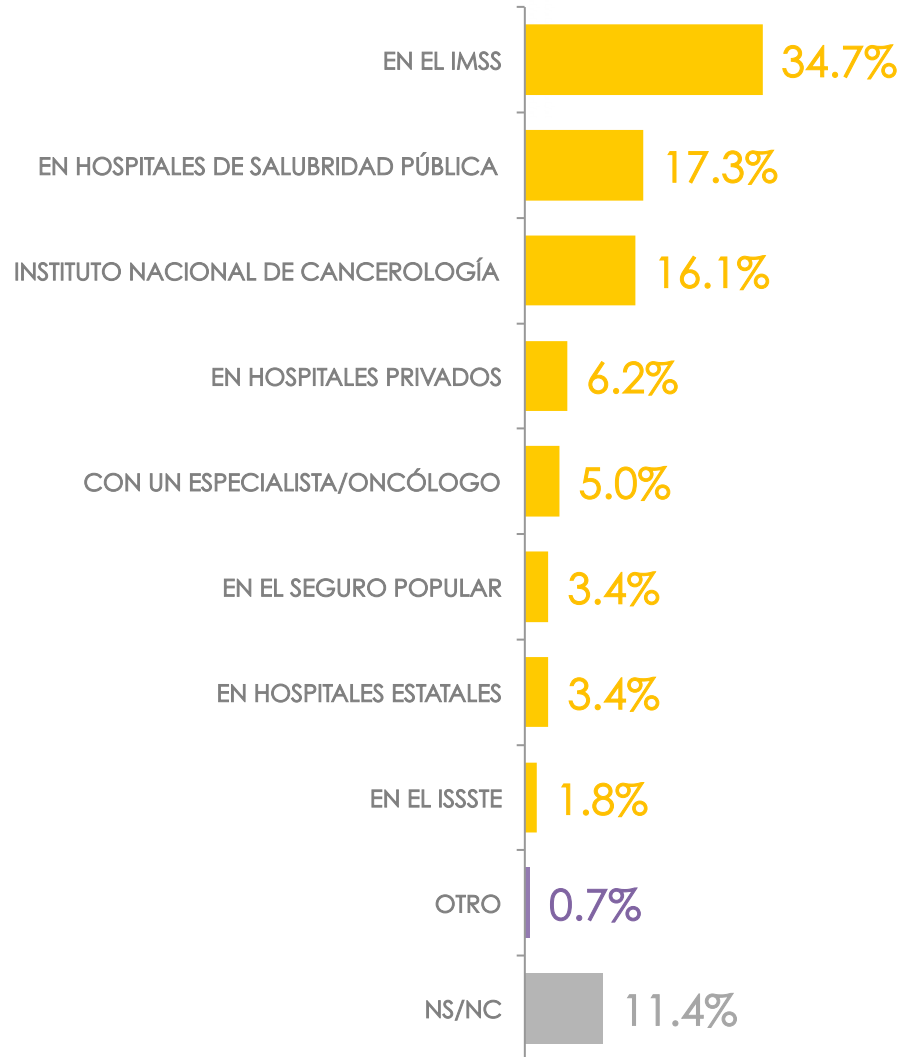
De los diferentes tipos de cáncer, ¿cuál cree que es el que más se previene en México?



	CÁNCER DE MAMA	CÁNCER DE ÚTERO	CÁNCER DE PRÓSTATA	CÁNCER DE PULMÓN	CÁNCER DE ESTÓMAGO	CÁNCER DE HÍGADO	TODOS	NINGUNO	NS/NC
<b>MASCULINO</b>	64.4%	6.4%	11.9%	5.4%	4.5%	1.5%	2.0%	0.2%	3.7%
<b>FEMENINO</b>	63.3%	20.4%	5.1%	5.4%	1.5%	0.1%	1.5%	0.6%	2.0%

# DÓNDE SE ATIENDEN LAS PERSONAS CON CÁNCER EN MÉXICO

Por lo que usted sabe o ha escuchado, ¿dónde se atienden, principalmente, las personas que padecen cáncer en nuestro país?



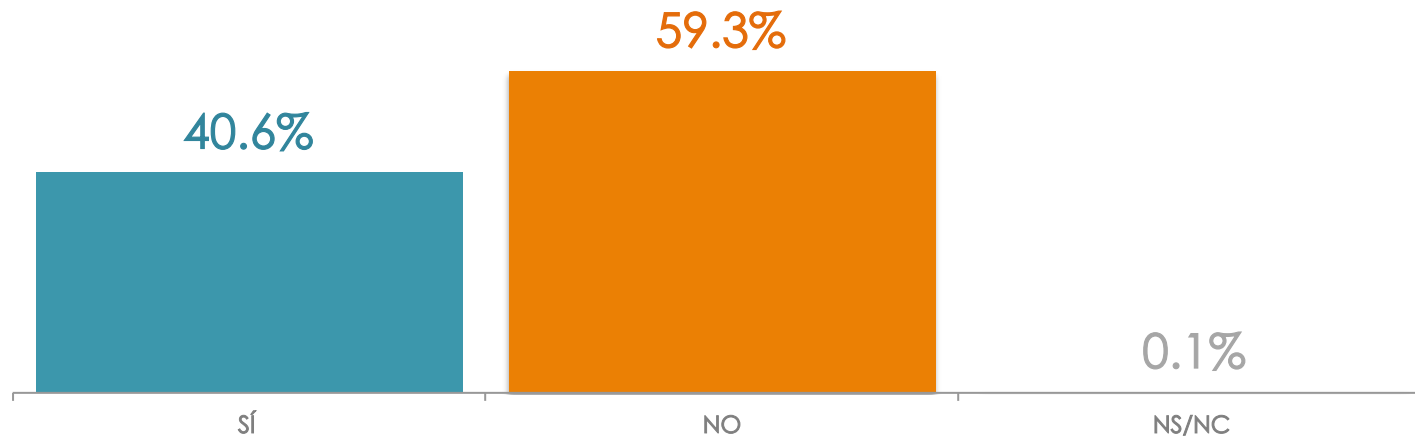
# A DÓNDE ACUDEN LAS PERSONAS CON CÁNCER EN MÉXICO

Por lo que usted sabe o ha escuchado, ¿dónde se atienden, principalmente, las personas que padecen cáncer en nuestro país?

	EN EL IMSS	EN HOSPITALES DE SALUBRIDAD PÚBLICA	INSTITUTO NACIONAL DE CANCEROLOGÍA	EN HOSPITALES PRIVADOS	CON UN ESPECIALISTA/ ONCÓLOGO
Sexo MASCULINO	37.0%	16.3%	13.2%	7.3%	5.6%
FEMENINO	32.7%	18.2%	18.8%	5.2%	4.5%

	EN EL SEGURO POPULAR	EN HOSPITALES ESTATALES	EN EL ISSSTE	OTRO	NS/NC
Sexo MASCULINO	4.0%	3.0%	2.1%	1.1%	10.6%
FEMENINO	2.9%	3.9%	1.5%	0.3%	12.1%

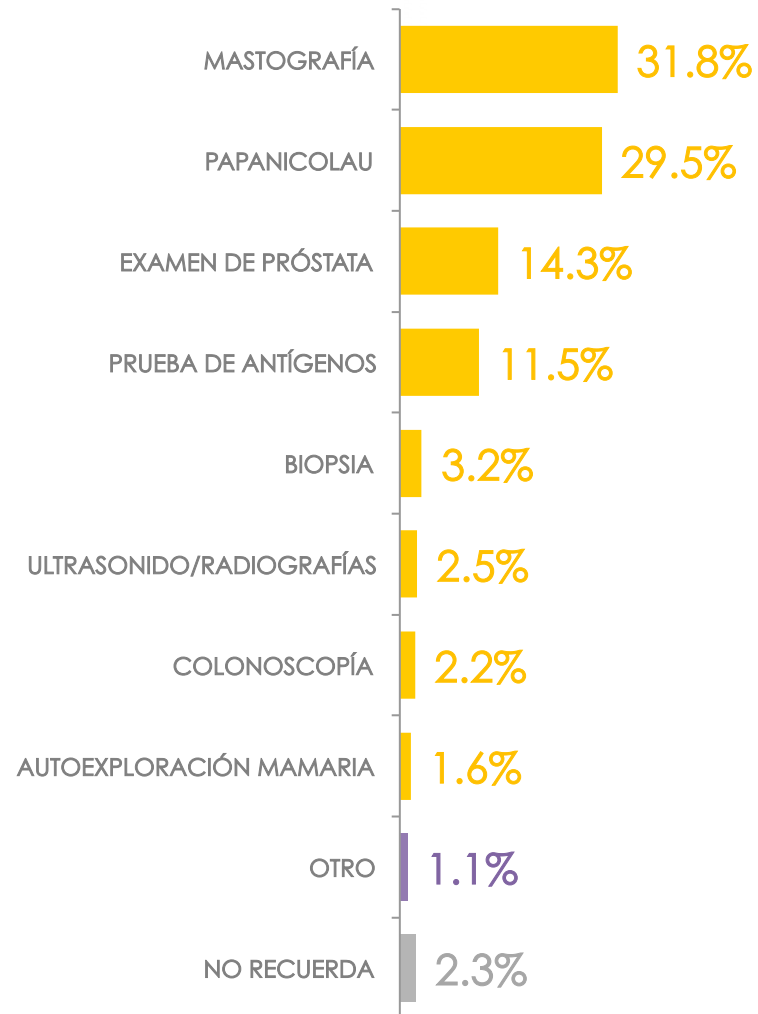
¿Alguna vez se ha sometido a algún tipo de prueba o análisis para la detección del cáncer?



	sí	NO	NS/NC
Sexo			
MASCULINO	23.5%	76.4%	0.1%
FEMENINO	56.7%	43.3%	0.0%

# PRUEBA/DETECCIÓN DE CÁNCER

¿Qué estudio o análisis se hizo?\*



\* Esta pregunta sólo se realizó a quienes contestaron que sí se han sometido a algún estudio o análisis para la detección del cáncer

¿Qué estudio o análisis se hizo?\*

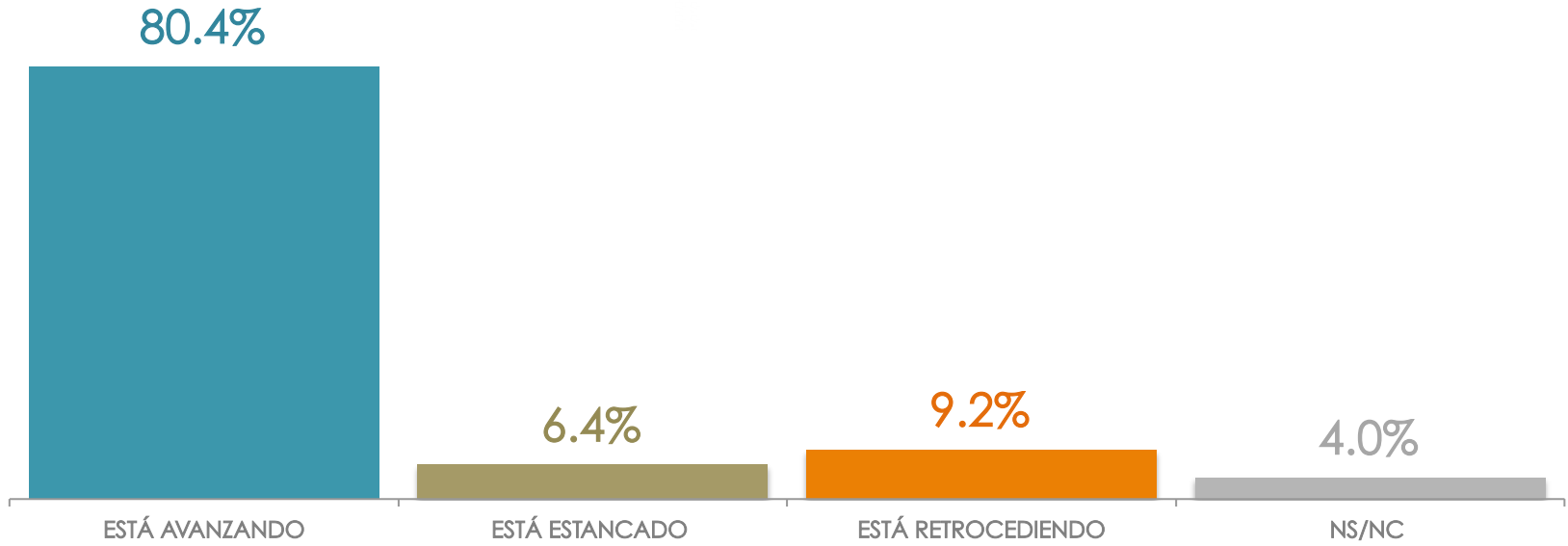
	MASTOGRAFÍA	PAPANICOLAU	EXAMEN DE PRÓSTATA	PRUEBA DE ANTÍGENOS	BIOPSIA
MASCULINO	0.8%	0.0%	50.6%	34.7%	4.5%
FEMENINO	43.9%	40.9%	0.2%	2.5%	2.7%

	ULTRASONIDO/ RADIOGRAFÍAS	COLONOSCOPIA	AUTOEXPLORACIÓN MAMARIA	OTRO	NO RECUERDA
MASCULINO	2.0%	3.5%	0.0%	2.3%	1.6%
FEMENINO	2.7%	1.7%	2.2%	0.7%	2.6%

\*Esta pregunta sólo se realizó a quienes contestaron que sí se han sometido a algún estudio o análisis para la detección del cáncer

# AVANCE O RETROCESO/ LUCHA CONTRA EL CÁNCER EN MÉXICO

Desde su punto de vista, ¿usted cree que México está avanzando o retrocediendo en la lucha contra el cáncer?

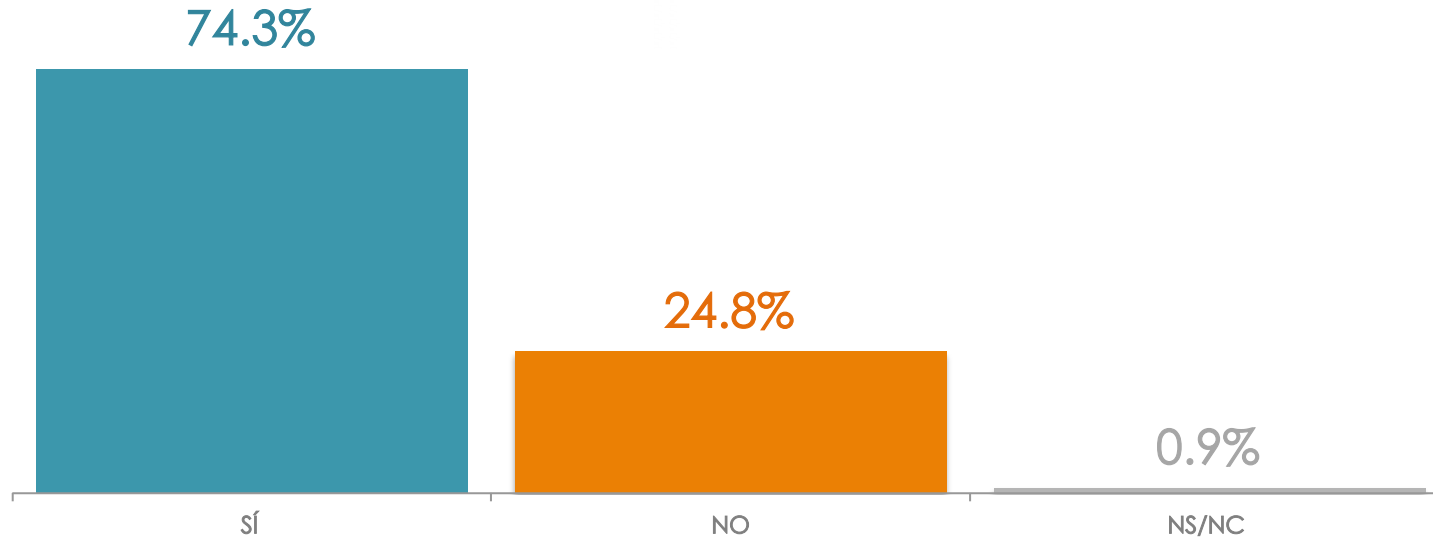


ESTÁ AVANZANDO      ESTÁ ESTANCADO      ESTÁ RETROCEDIENDO      NS/NC

Sexo	ESTÁ AVANZANDO	ESTÁ ESTANCADO	ESTÁ RETROCEDIENDO	NS/NC
	MASCULINO	81.5%	6.0%	9.2%
FEMENINO	79.3%	6.8%	9.1%	4.8%

# FAMILIARES O AMIGOS/ VÍCTIMAS DEL CÁNCER

Para terminar y sólo para fines estadísticos, ¿usted conoce a algún familiar o amigo que haya muerto a consecuencia de algún cáncer?

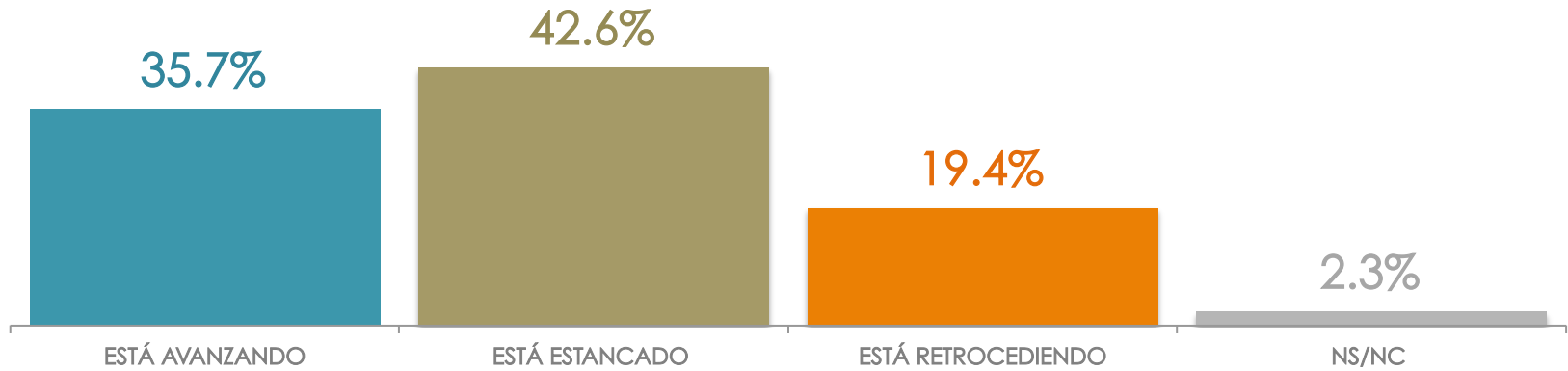


	sí	NO	NS/NC
Sexo			
MASCULINO	72.2%	26.2%	1.6%
FEMENINO	76.3%	23.5%	0.2%



# PAÍS/ AVANZANDO-RETROCEDIENDO

Dígame, en este momento, ¿cómo siente en general que va el país? ¿Va avanzando, retrocediendo o está estancado?



	ESTÁ AVANZANDO	ESTÁ ESTANCADO	ESTÁ RETROCEDIENDO	NS/NC
Sexo				
MASCULINO	38.2%	42.1%	17.7%	2.0%
FEMENINO	33.4%	43.0%	21.0%	2.6%

## Universo

- Hombres y mujeres mayores de 18 años que residen en la República Mexicana y cuentan con línea telefónica en su hogar.

## Técnica de levantamiento

- Encuesta telefónica realizada el 31 de Enero de 2014.

## Tamaño de la Muestra y su Precisión Estadística.

- Se diseñó una muestra de 800 encuestas distribuidas, primero en proporción a la lista nominal de cada estado, después en proporción a la lista nominal de los municipios de cada estado y posteriormente al azar dentro de cada municipio.  
Con un nivel de confianza de 95%, el error teórico es de  $\pm 3.46\%$  a nivel nacional.
- Los resultados reportados son frecuencias ponderadas redondeadas a un decimal, a excepción de los cruces estadísticos que pueden no sumar 100% porque los resultados están redondeados a cero decimales.

## Marco muestral y selección de la muestra.

- Se utilizó como marco de muestreo la lista nominal del IFE, actualizada al 06 de Diciembre de 2013.
- Muestreo estratificado, proporcional al tamaño.