



ACOSO VERBAL CALLEJERO

21 de abril de 2014

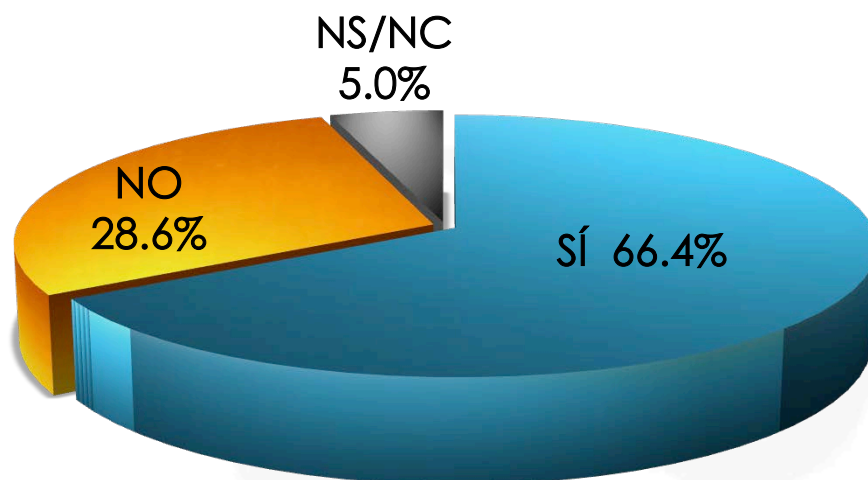
ÍNDICE

ACOSO VERBAL CALLEJERO: ¿JUEGO INOFENSIVO O DELITO?	1
REACCIÓN MASCULINA CUANDO LA MUJER QUE ACOMPAÑAN ES ACOSADA	8
LAS EXPRESIONES VERBALES QUE SE ESCUCHAN EN LA CALLE	11
VIOLENCIA CONTRA LAS MUJERES: QUIÉN LA COMETE Y DÓNDE	16

1

ACOSO VERBAL CALLEJERO:
¿JUEGO INOFENSIVO O DELITO?

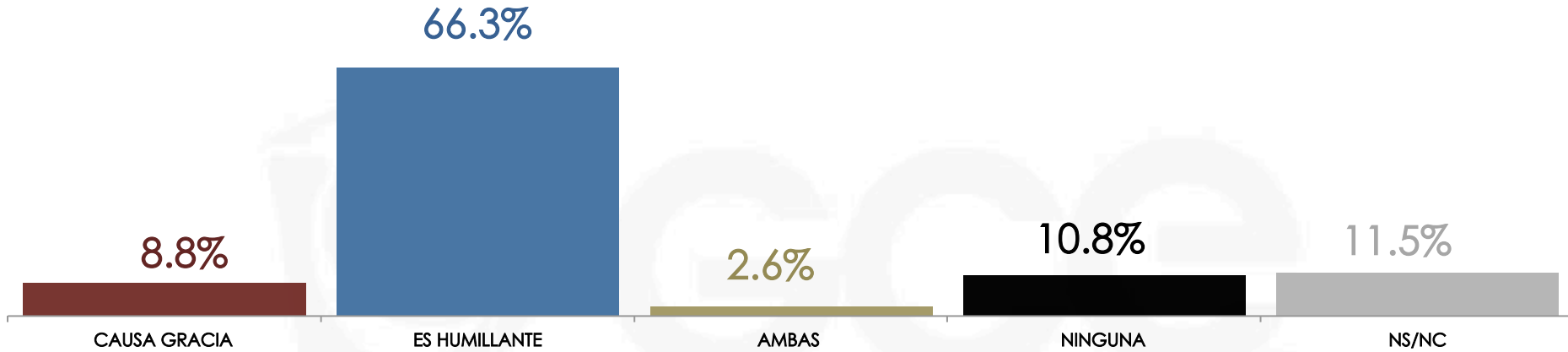
¿Usted piensa que expresiones verbales como: "mamacita", "estás bien buena" y los famosos piropos que les dicen a las mujeres en la calle son una forma de violencia contra ellas o no?



Gabinete de Comunicación Estratégica

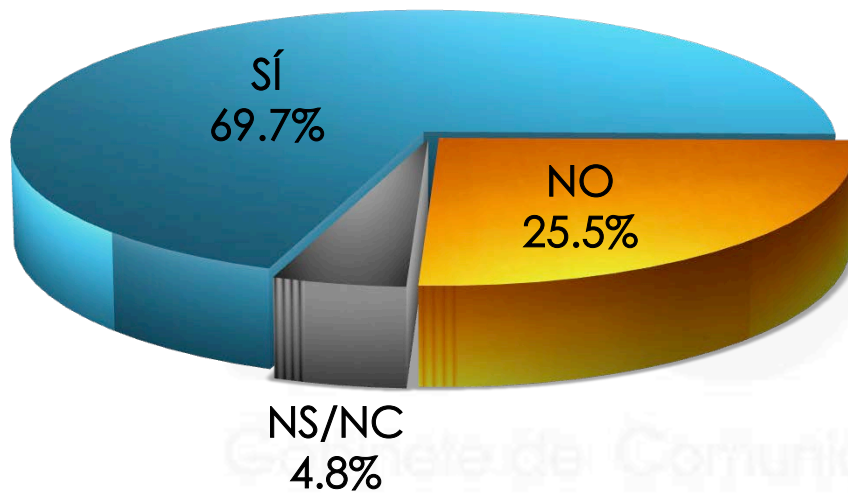
	SÍ	NO	NS/NC
MASCULINO	65.8%	30.3%	3.9%
FEMENINO	67.0%	27.1%	5.9%

¿Y a usted le causa gracia o le resulta humillante escuchar este tipo de piropos?



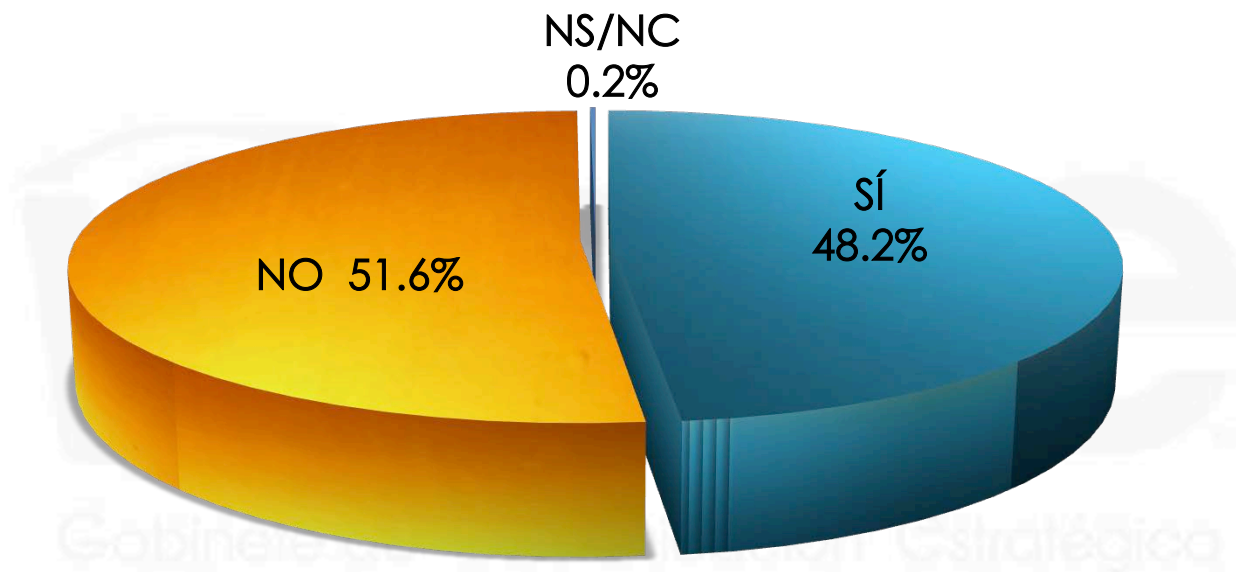
	CAUSA GRACIA	ES HUMILLANTE	AMBAS	NINGUNA	NS/NC
Sexo					
MASCULINO	7.6%	65.4%	2.3%	11.7%	13.0%
FEMENINO	9.8%	67.1%	2.9%	10.1%	10.1%

El acoso verbal callejero está definido como comportamientos ofensivos y perturbadores que no están catalogados como delito. Los piropos y frases a las que las mujeres están expuestas en la calle son un ejemplo de esto. ¿Usted cree que este tipo de acoso debería ser castigado

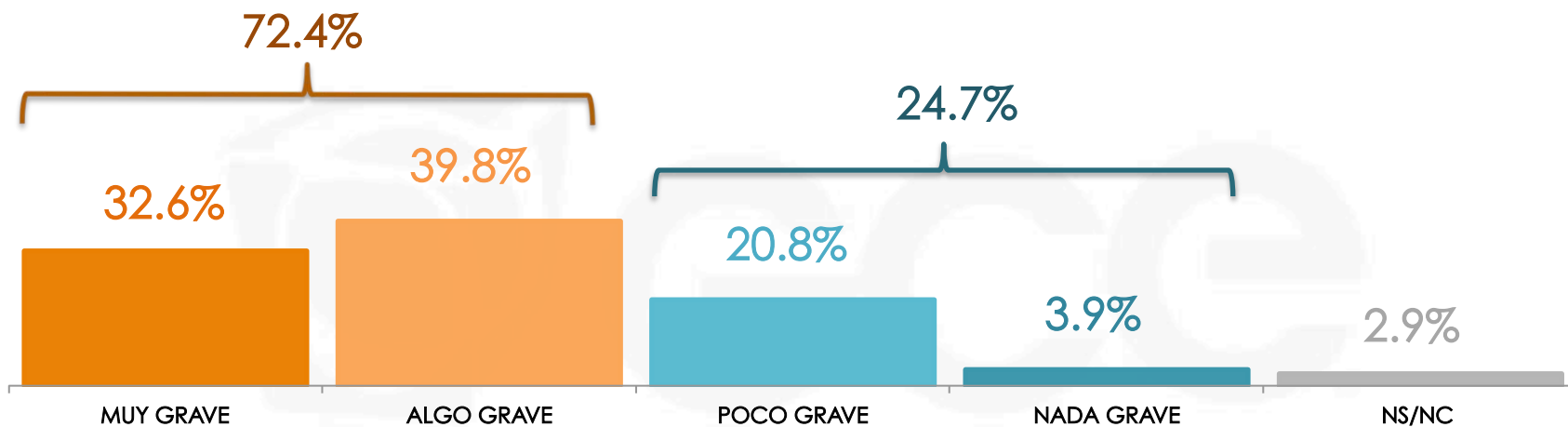


	SÍ	NO	NS/NC
MASCULINO	68.3%	27.3%	4.4%
FEMENINO	71.0%	23.9%	5.1%

¿Usted ha sufrido de acoso verbal callejero?*



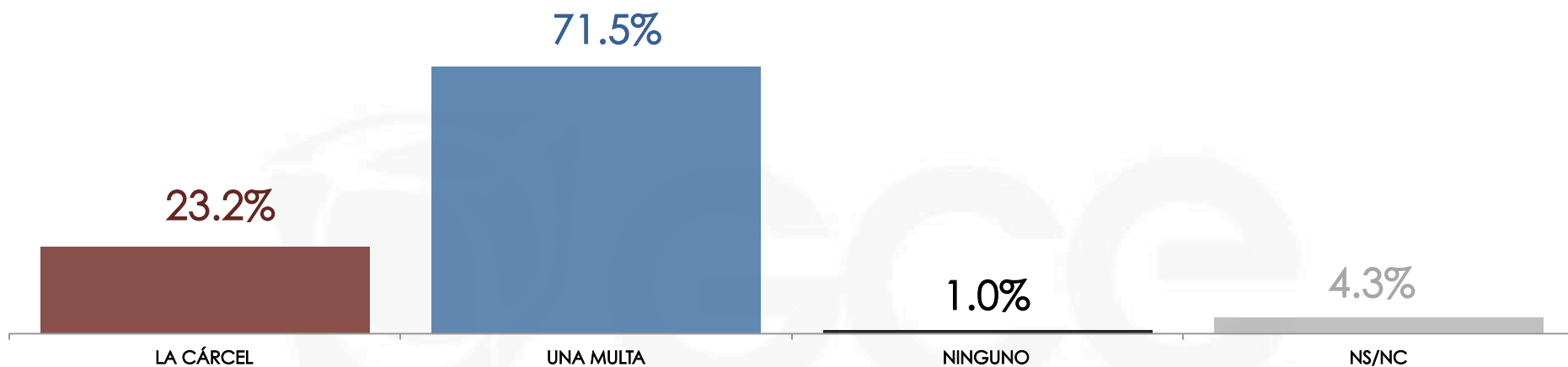
¿Qué tan grave considera usted que es el problema del acoso verbal callejero en nuestro país?



Gabinete de Comunicación Estratégica

	MUY GRAVE	ALGO GRAVE	POCO GRAVE	NADA GRAVE	NS/NC
MASCULINO	27.7%	41.3%	21.3%	6.7%	3.0%
FEMENINO	37.2%	38.3%	20.3%	1.4%	2.8%

¿Qué tipo de sanción deberían recibir los hombres que acosan verbalmente a las mujeres en la calle o espacios públicos?*

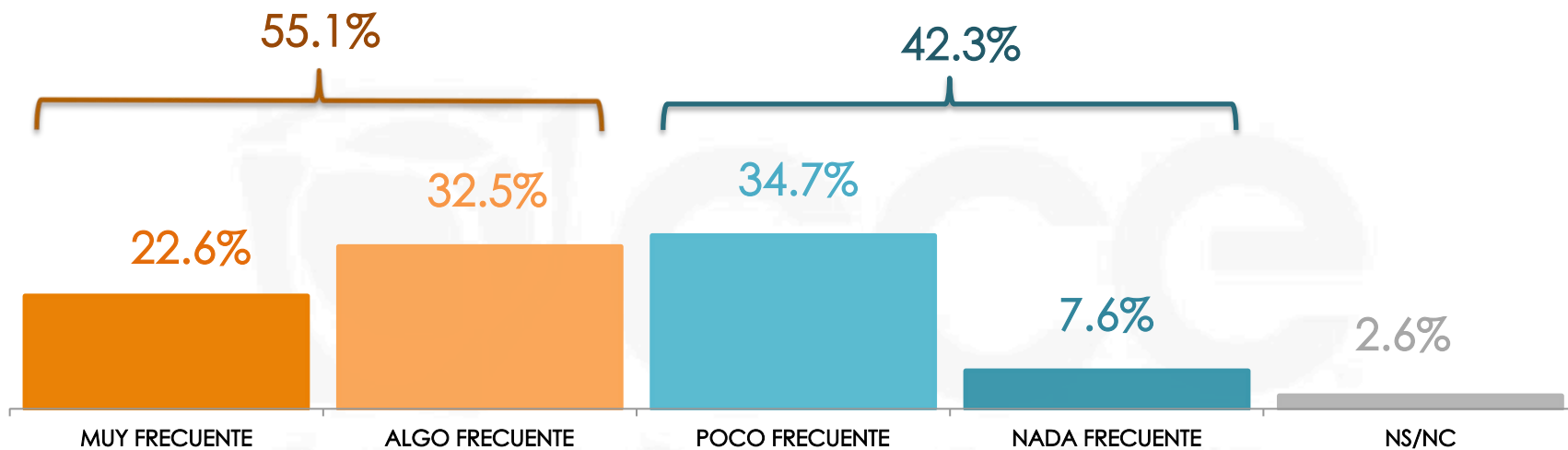


	LA CÁRCEL	UNA MULTA	NINGUNO	NS/NC
Sexo				
MASCULINO	20.5%	75.4%	0.0%	4.1%
FEMENINO	25.7%	67.9%	1.9%	4.5%

2

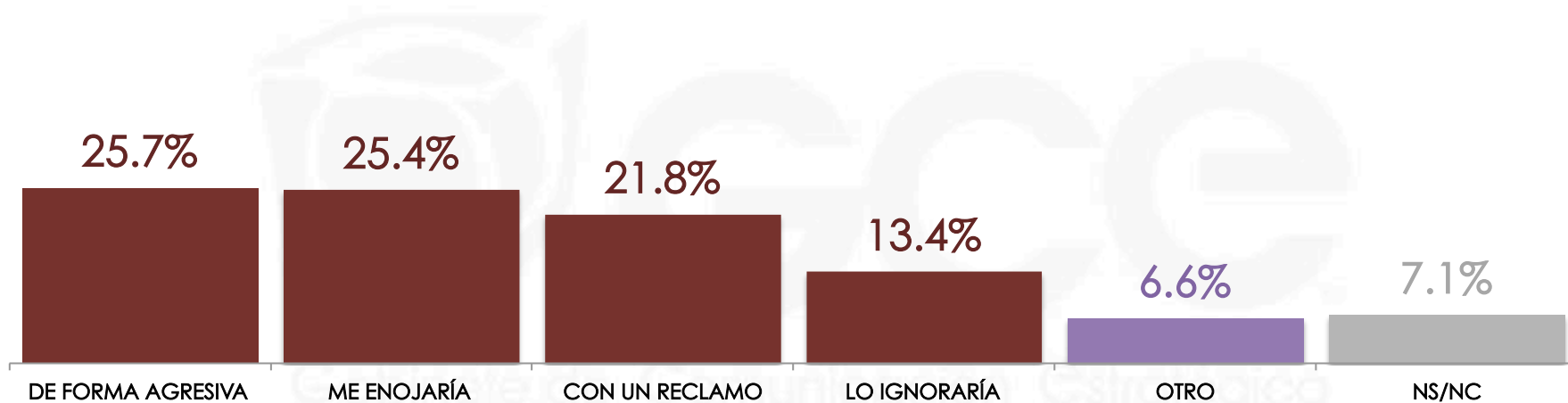
REACCIÓN MASCULINA CUANDO LA MUJER QUE ACOMPañAN ES ACOSADA

¿Qué tan frecuente es que escuche usted que le dicen de "cosas" a las mujeres en la calle?*



Gabinete de Comunicación Estratégica

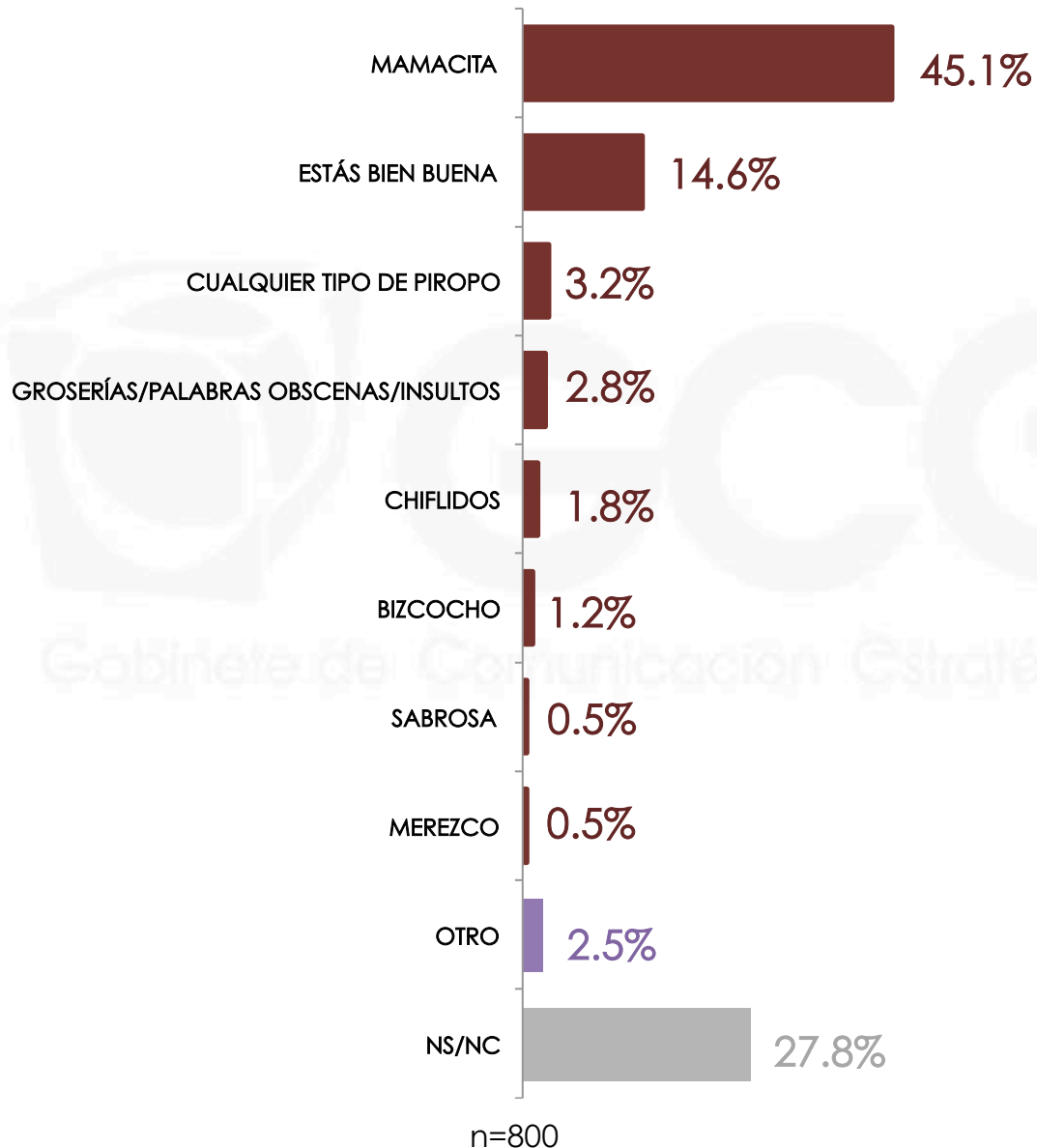
Si fuera por la calle con su esposa, novia, amiga o hija y otros hombres le dijeran a ella de "cosas", ¿cómo reaccionaría?*



3

LAS EXPRESIONES VERBALES QUE SE ESCUCHAN EN LA CALLE

¿Cuáles son las expresiones más comunes que usted ha escuchado, que los hombres le digan a las mujeres, en la calle o espacios públicos?

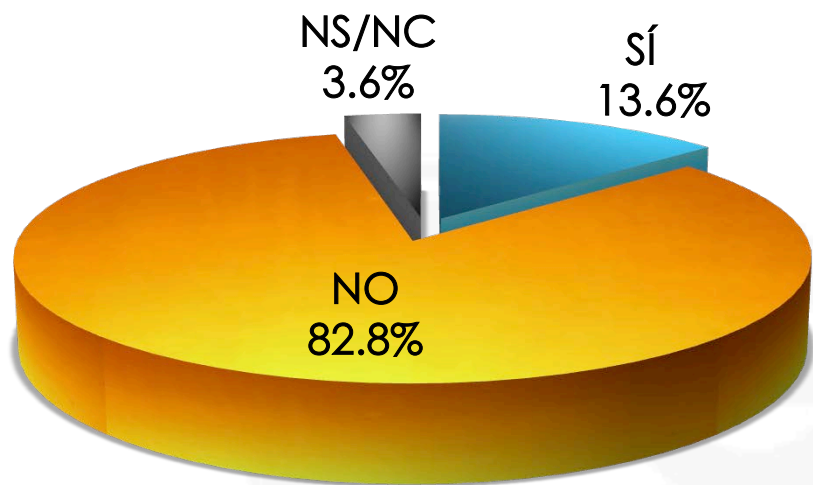


¿Cuáles son las expresiones más comunes que usted ha escuchado, que los hombres le digan a las mujeres, en la calle o espacios públicos?

		MAMACITA	ESTÁS BIEN BUENA	CUALQUIER TIPO DE PIROPO	GROSERÍAS/ PALABRAS OBSCENAS/ INSULTOS	CHIFLIDOS
Sexo	MASCULINO	48.0%	14.3%	2.5%	1.3%	2.2%
	FEMENINO	42.4%	14.9%	3.9%	4.1%	1.3%

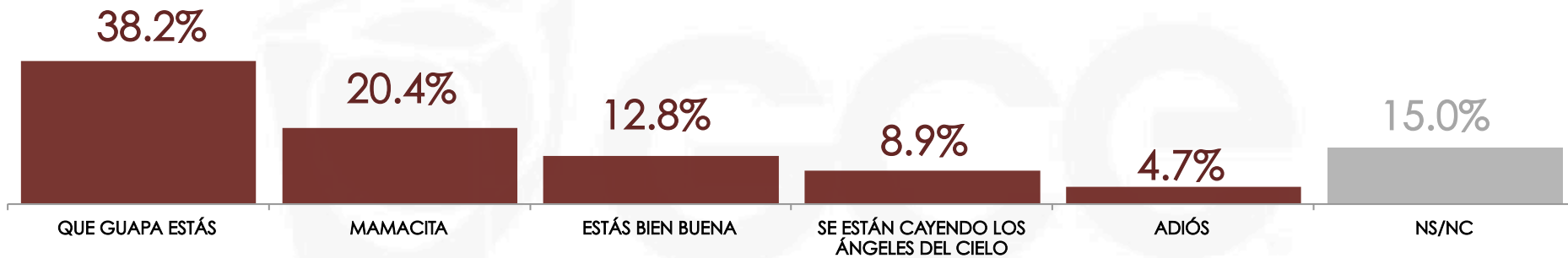
		BIZCOCHO	SABROSA	MEREZCO	OTRO	NS/NC
Sexo	MASCULINO	1.4%	0.7%	0.5%	2.0%	27.1%
	FEMENINO	1.0%	0.4%	0.6%	3.0%	28.4%

De las expresiones que ha dicho, le han dicho o ha escuchado que los hombres le digan a las mujeres, ¿hay alguna que le guste?



Gabinete de Comunicación Estratégica

	SÍ	NO	NS/NC
MASCULINO	15.4%	79.9%	4.7%
FEMENINO	11.9%	85.5%	2.6%

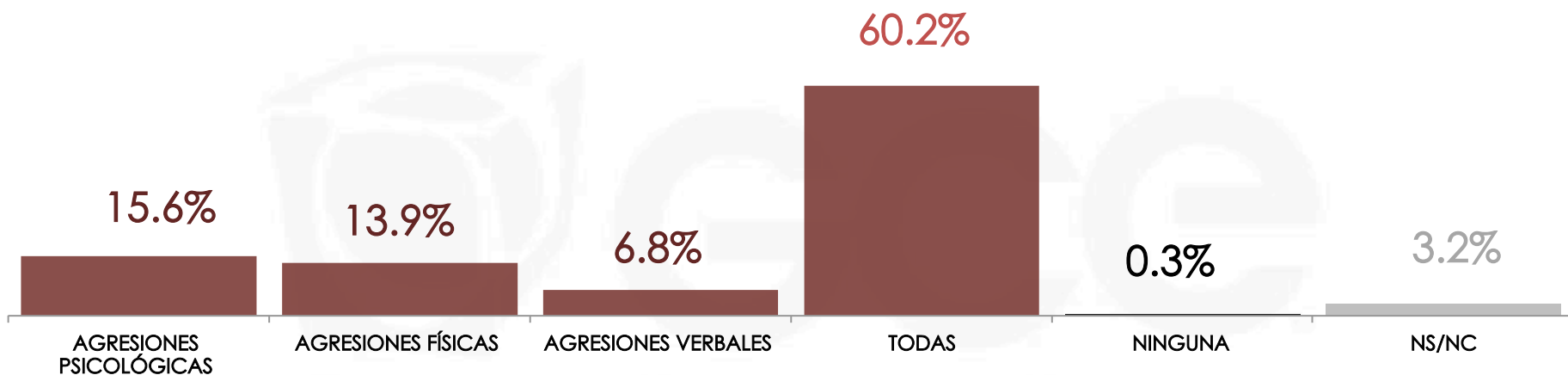


Sexo	QUE GUAPA ESTÁS	MAMACITA	ESTÁS BIEN BUENA	SE ESTÁN CAYENDO LOS ÁNGELES DEL CIELO	ADIÓS	NS/NC
	MASCULINO	28.7%	19.5%	16.7%	13.3%	5.6%
FEMENINO	48.7%	21.3%	8.6%	4.1%	3.7%	13.6%

4

VIOLENCIA CONTRA LAS MUJERES: QUIÉN LA COMETE Y DÓNDE

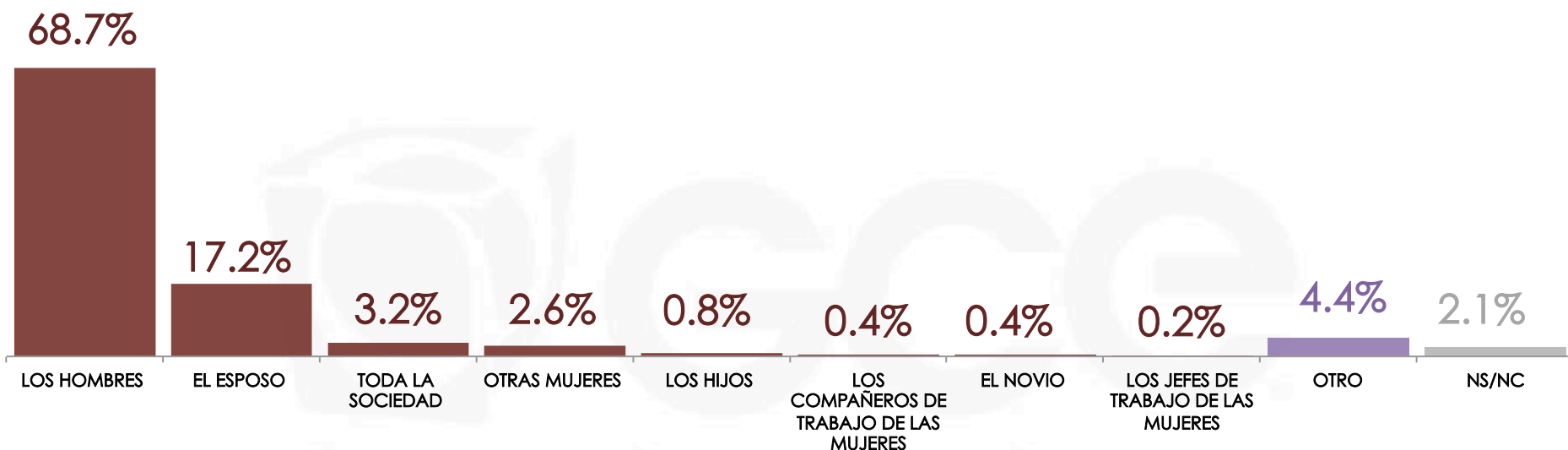
Para usted, ¿en qué consiste la violencia contra las mujeres?



Gabinete de Comunicación Estratégica

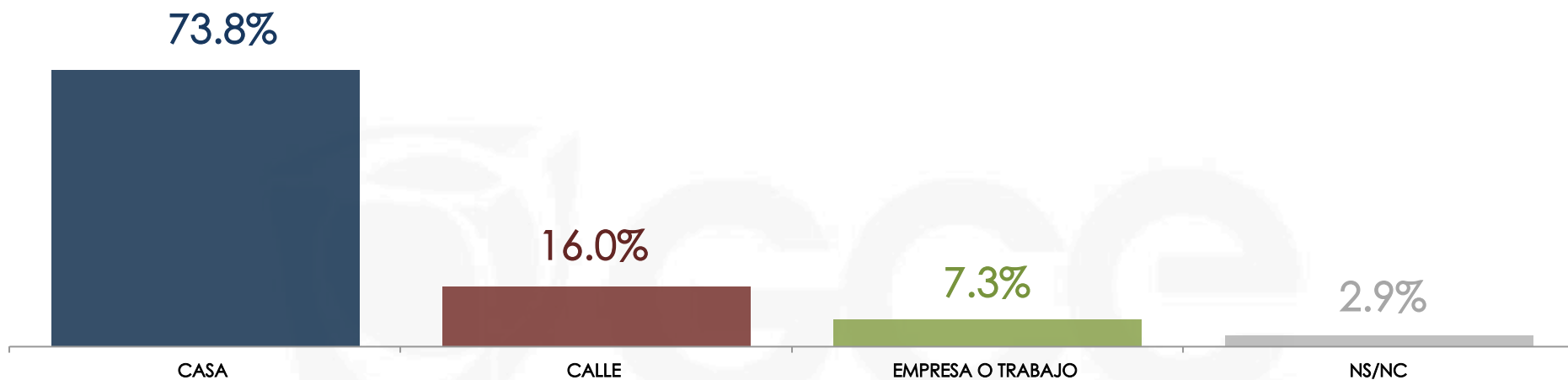
		AGRESIONES PSICOLÓGICAS	AGRESIONES FÍSICAS	AGRESIONES VERBALES	TODAS	NINGUNA	NS/NC
Sexo	MASCULINO	14.7%	15.1%	9.3%	56.1%	0.5%	4.3%
	FEMENINO	16.4%	12.7%	4.6%	64.0%	0.1%	2.2%

Por lo que usted sabe o ha visto, ¿quién es el principal agresor de las mujeres en nuestro país?



Sexo	Gobierno de Comunicación Estratégica									
	LOS HOMBRES	EL ESPOSO	TODA LA SOCIEDAD	OTRAS MUJERES	LOS HIJOS	LOS COMPAÑEROS DE TRABAJO DE LAS MUJERES	EL NOVIO	LOS JEFES DE TRABAJO DE LAS MUJERES	OTRO	NS/NC
MASCULINO	65.4%	17.7%	3.1%	3.6%	0.4%	0.7%	0.4%	0.0%	5.7%	3.0%
FEMENINO	71.8%	16.8%	3.3%	1.7%	1.1%	0.0%	0.3%	0.4%	3.2%	1.4%

Por lo que usted ha visto o sabe, ¿en dónde es más común que haya violencia contra las mujeres?



	CASA	CALLE	EMPRESA O TRABAJO	NS/NC
Sexo				
MASCULINO	70.7%	16.8%	10.3%	2.2%
FEMENINO	76.8%	15.2%	4.6%	3.4%

Universo

- Hombres y mujeres mayores de 18 años que residen en la República Mexicana y cuentan con línea telefónica en su hogar.

Técnica de levantamiento

- Encuesta telefónica realizada el 21 de Abril de 2014.

Tamaño de la Muestra y su Precisión Estadística.

- Se diseñó una muestra de 800 encuestas distribuidas, primero en proporción a la lista nominal de cada estado, después en proporción a la lista nominal de los municipios de cada estado y posteriormente al azar dentro de cada municipio.
Con un nivel de confianza de 95%, el error teórico es de $\pm 3.46\%$ a nivel nacional.
- Los resultados reportados son frecuencias ponderadas redondeadas a un decimal, a excepción de los cruces estadísticos que pueden no sumar 100% porque los resultados están redondeados a cero decimales.

Marco muestral y selección de la muestra.

- Se utilizó como marco de muestreo la lista nominal del IFE, actualizada al 06 de Diciembre de 2013.
- Muestreo estratificado, proporcional al tamaño.