



# TRADICIÓN GUADALUPANA EN MÉXICO

10 de noviembre de 2014

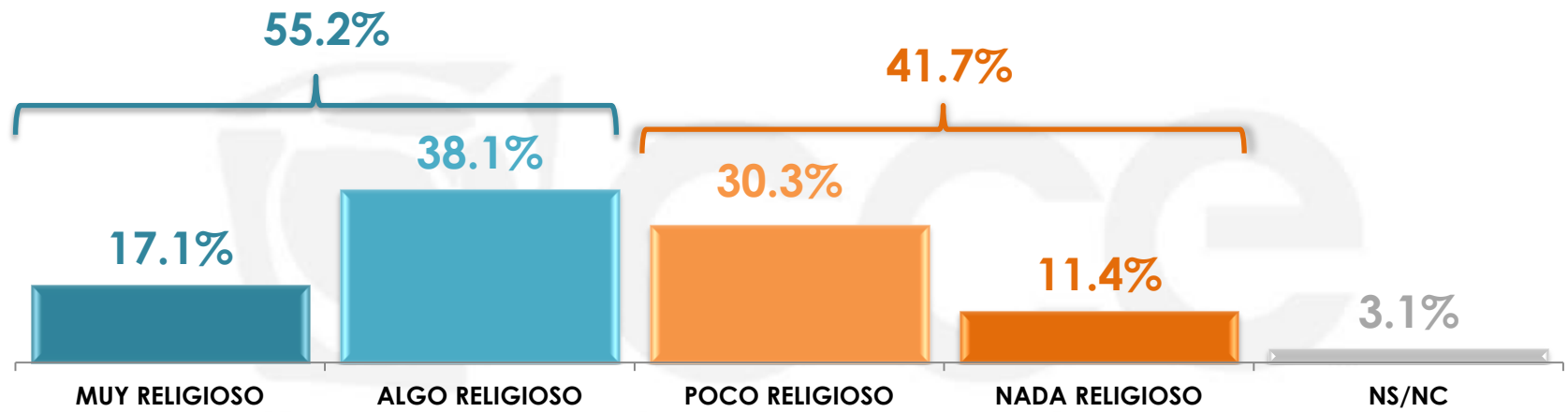
# ÍNDICE

LA VIRGEN DE GUADALUPE PARA LOS MEXICANOS .....	<b>1</b>
ASISTENCIA A LA BASÍLICA O IGLESIAS .....	<b>7</b>
MILAGROS DE LA VIRGEN DE GUADALUPE .....	<b>10</b>
PROMEAS A LA GUADALUPANA .....	<b>15</b>
SANTOS A QUIENES MÁS REZAN LOS MEXICANOS .....	<b>18</b>

**1**

**LA VIRGEN DE GUADALUPE  
PARA LOS MEXICANOS**

## ¿Qué tan religioso se considera usted?

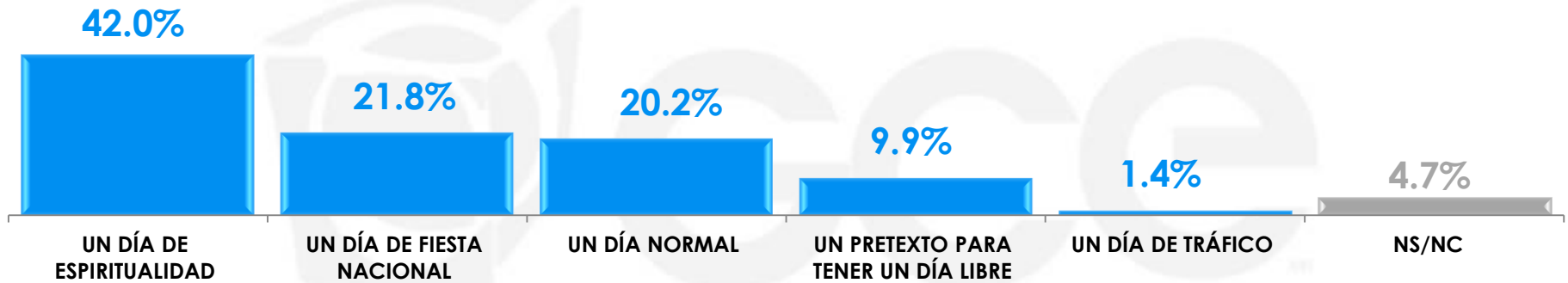


Gabinete de Comunicación Estratégica

	MUY RELIGIOSO	ALGO RELIGIOSO	POCO RELIGIOSO	NADA RELIGIOSO	NS/NC
<b>MASCULINO</b>	13.7%	37.8%	27.6%	16.2%	4.7%
<b>FEMENINO</b>	20.2%	38.3%	32.8%	6.9%	1.8%

El 12 de diciembre, la religión católica celebra el Día de la Virgen de Guadalupe. Desde su punto de vista, ¿el 12 de diciembre es (...)?

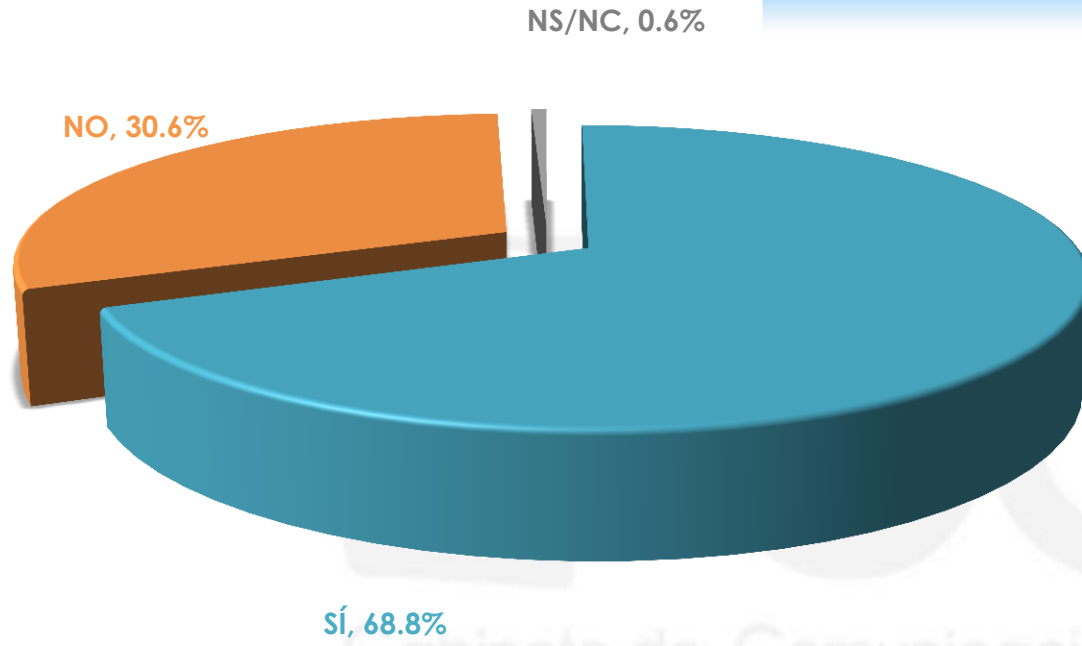
¿el 12 de diciembre es (...)?



Gabinete de Comunicación Estratégica

	UN DÍA DE ESPIRITUALIDAD	UN DÍA DE FIESTA NACIONAL	UN DÍA NORMAL	UN PRETEXTO PARA TENER UN DÍA LIBRE	UN DÍA DE TRÁFICO	NS/NC
<b>MASCULINO</b>	38.4%	17.9%	24.8%	11.9%	0.9%	6.1%
<b>FEMENINO</b>	45.3%	25.5%	15.8%	7.9%	1.9%	3.6%

## ¿Usted es devoto de la Virgen de Guadalupe?



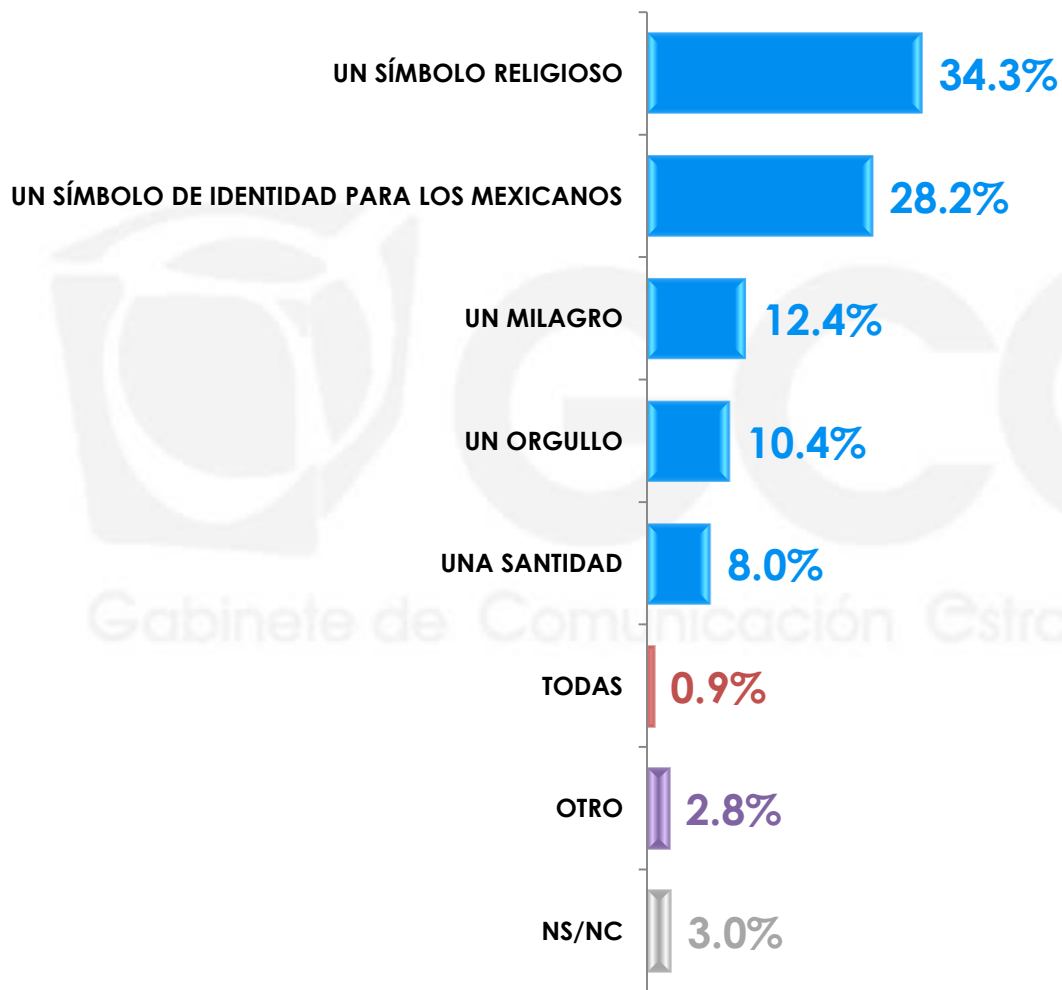
Sí, 68.8%

NO, 30.6%

NS/NC, 0.6%

	sí	NO	NS/NC
Sexo			
MASCULINO	63.8%	35.6%	0.6%
FEMENINO	73.5%	26.0%	0.5%

## ¿Qué considera usted que sea la Virgen de Guadalupe para los mexicanos?



n=600

¿Qué considera usted que sea la Virgen de Guadalupe para los mexicanos?

		UN SÍMBOLO RELIGIOSO	UN SÍMBOLO DE IDENTIDAD PARA LOS MEXICANOS	UN MILAGRO	UN ORGULLO
Sexo	MASCULINO	37.0%	32.6%	10.9%	7.3%
	FEMENINO	31.8%	24.1%	13.8%	13.4%
		UNA SANTIDAD	TODAS	OTRO	NS/NC
Sexo	MASCULINO	7.1%	0.3%	2.9%	1.9%
	FEMENINO	9.0%	1.5%	2.8%	3.6%



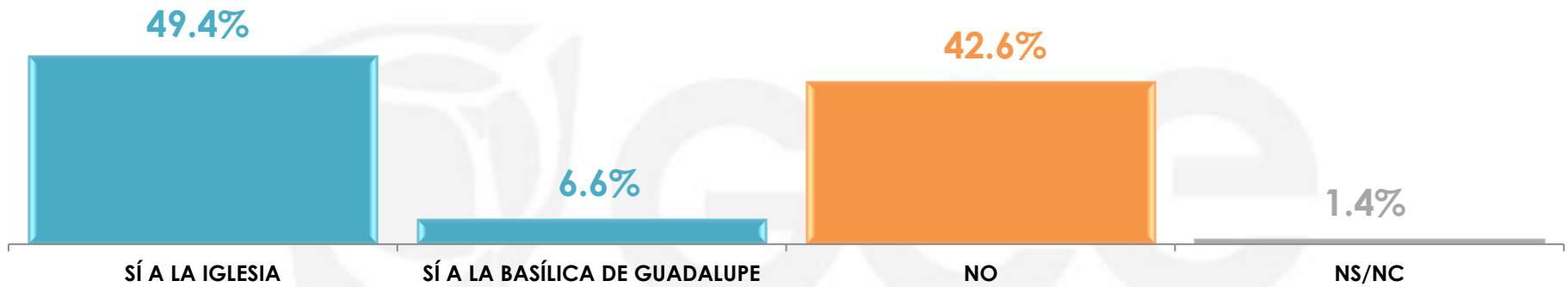
# 2

## ASISTENCIA A LA BASÍLICA O IGLESIAS

---

¿Acostumbra usted asistir a la Basílica de Guadalupe (Villa) o alguna iglesia el 12 de diciembre para conmemorar el día de la Virgen de Guadalupe?

ΑΙΓΙΟΝ ΑΣ ΕΝΑΡΧΑΙΝΕΙΣ



Gabinete de Comunicación Estratégica

SÍ A LA IGLESIA

SÍ A LA BASÍLICA DE GUADALUPE

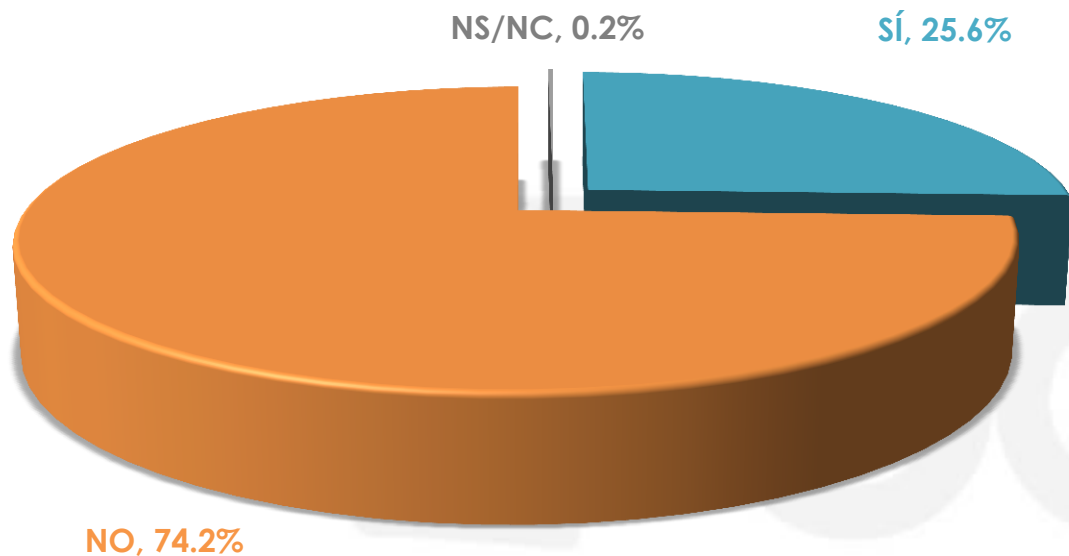
NO

NS/NC

Sexo

	SÍ A LA IGLESIA	SÍ A LA BASÍLICA DE GUADALUPE	NO	NS/NC
MASCULINO	40.2%	10.3%	47.7%	1.8%
FEMENINO	57.9%	3.1%	37.8%	1.2%

## ¿Usted alguna vez ha participado en alguna peregrinación a la Basílica de Guadalupe?



Gabinete de Comunicación Estratégica

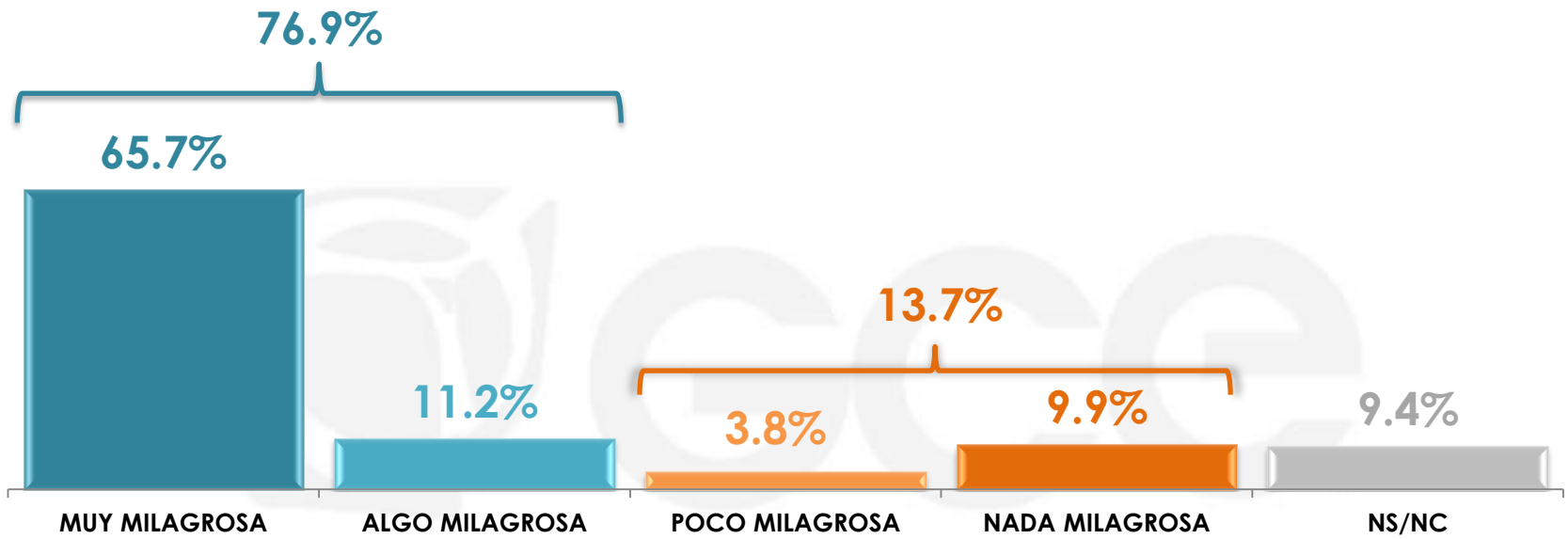
	SÍ	NO	NS/NC
Sexo			
MASCULINO	24.4%	75.2%	0.4%
FEMENINO	26.8%	73.2%	0.0%

# 3

## MILAGROS DE LA VIRGEN DE GUADALUPE

---

De acuerdo con lo que usted sabe o ha escuchado, ¿qué tan milagrosa es la Virgen de Guadalupe?

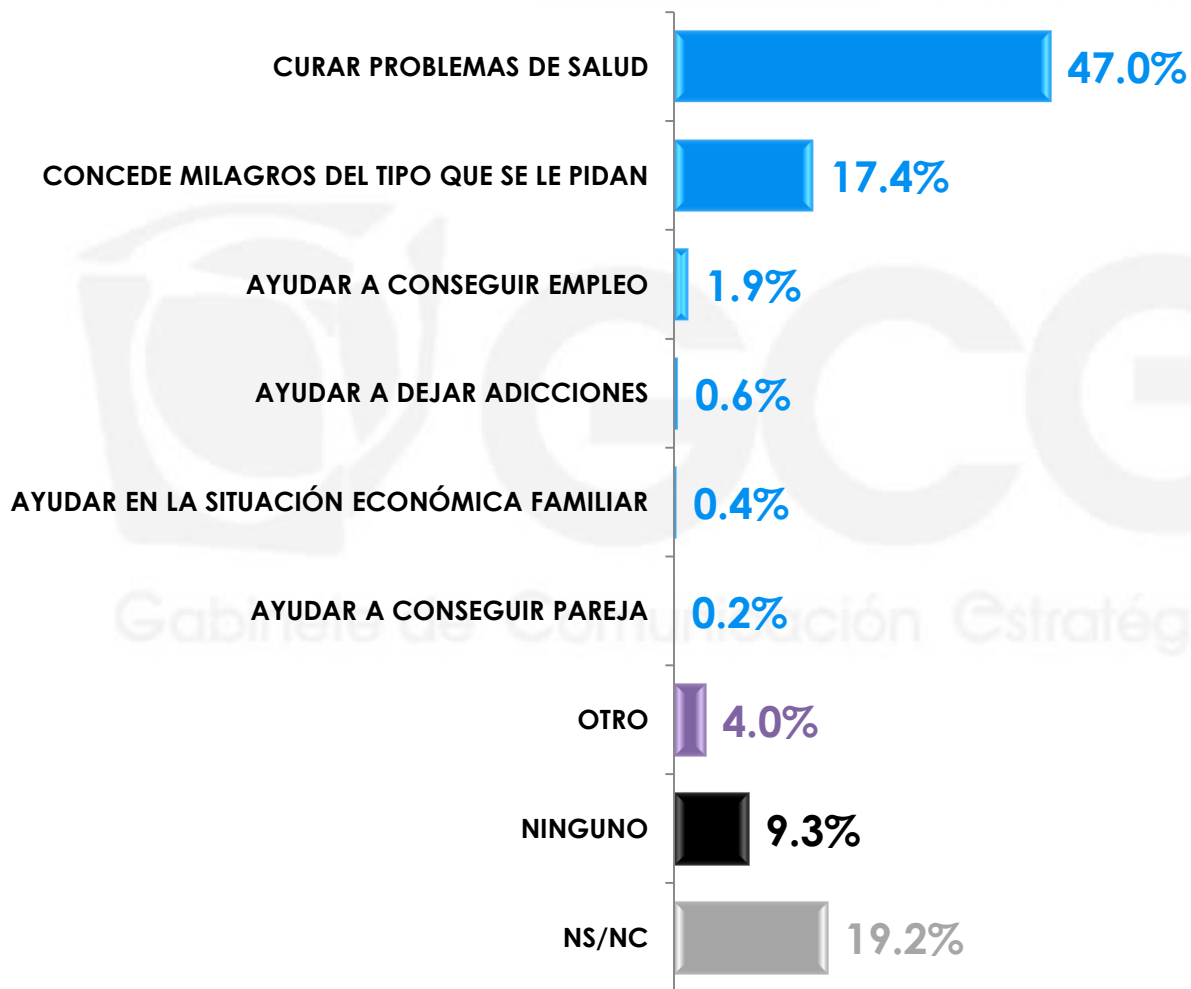


Gabinete de Comunicación Estratégica

MUY MILAGROSA ALGO MILAGROSA POCO MILAGROSA NADA MILAGROSA NS/NC

Sexo	MUY MILAGROSA	ALGO MILAGROSA	POCO MILAGROSA	NADA MILAGROSA	NS/NC
MASCULINO	62.0%	12.2%	4.3%	10.5%	11.0%
FEMENINO	69.2%	10.2%	3.3%	9.3%	8.0%

Por lo que usted sabe o ha escuchado, ¿qué tipo de milagros son los que realiza la Virgen de Guadalupe?

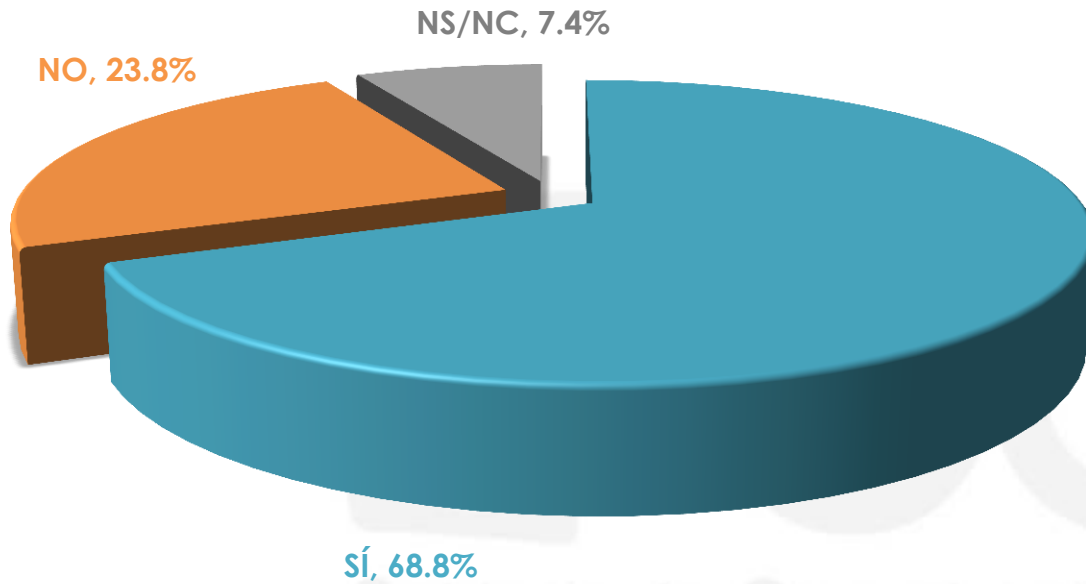


Por lo que usted sabe o ha escuchado, ¿qué tipo de milagros son los que realiza la Virgen de Guadalupe?

		CURAR PROBLEMAS DE SALUD	CONCEDE MILAGROS DEL TIPO QUE SE LE PIDAN	AYUDAR A CONSEGUIR EMPLEO	AYUDAR A DEJAR ADICCIONES	AYUDAR EN LA SITUACIÓN ECONÓMICA FAMILIAR
Sexo	MASCULINO	45.8%	14.8%	1.4%	1.3%	0.7%
	FEMENINO	48.1%	19.9%	2.4%	0.0%	0.0%
		AYUDAR A CONSEGUIR PAREJA	OTRO	NINGUNO	NS/NC	
Sexo	MASCULINO	0.5%	3.2%	11.7%	20.6%	
	FEMENINO	0.0%	4.9%	7.0%	17.7%	

¿Usted cree que entre los milagros que los mexicanos le piden a la Virgen de Guadalupe esté el que se acabe la violencia en México?

MÉXICO



SÍ, 68.8%

NO, 23.8%

NS/NC, 7.4%

Gabinete de Comunicación Estratégica

	SÍ	NO	NS/NC
Sexo			
MASCULINO	65.2%	25.7%	9.1%
FEMENINO	72.2%	21.9%	5.9%

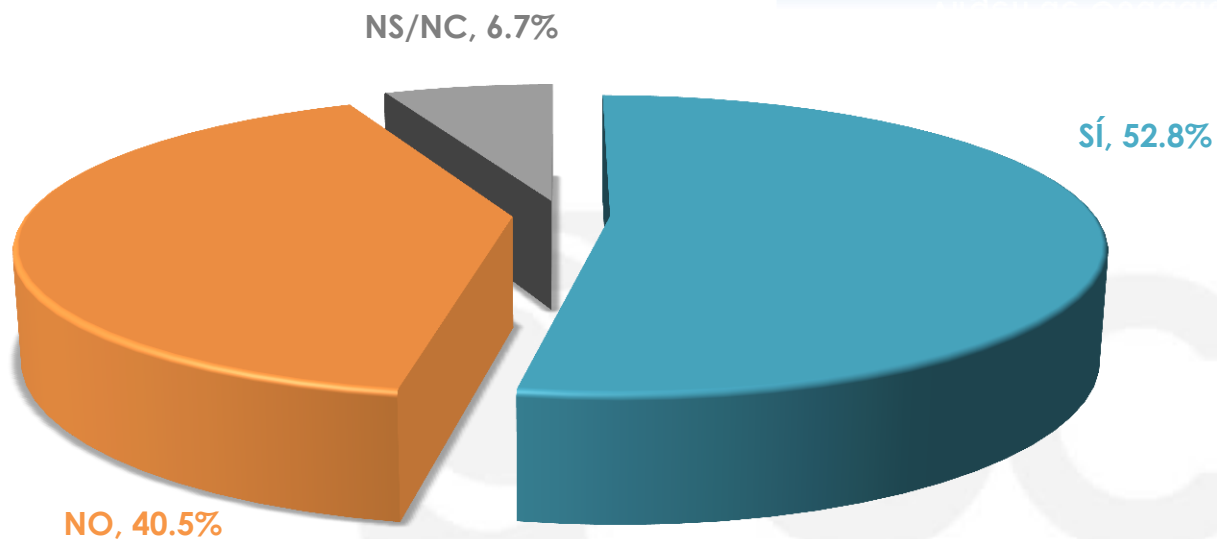


# 4

## PROMESAS A LA GUADALUPANA

---

¿Usted, su familia o algún conocido ha sido beneficiado por la Virgen de Guadalupe o le ha cumplido alguna petición?

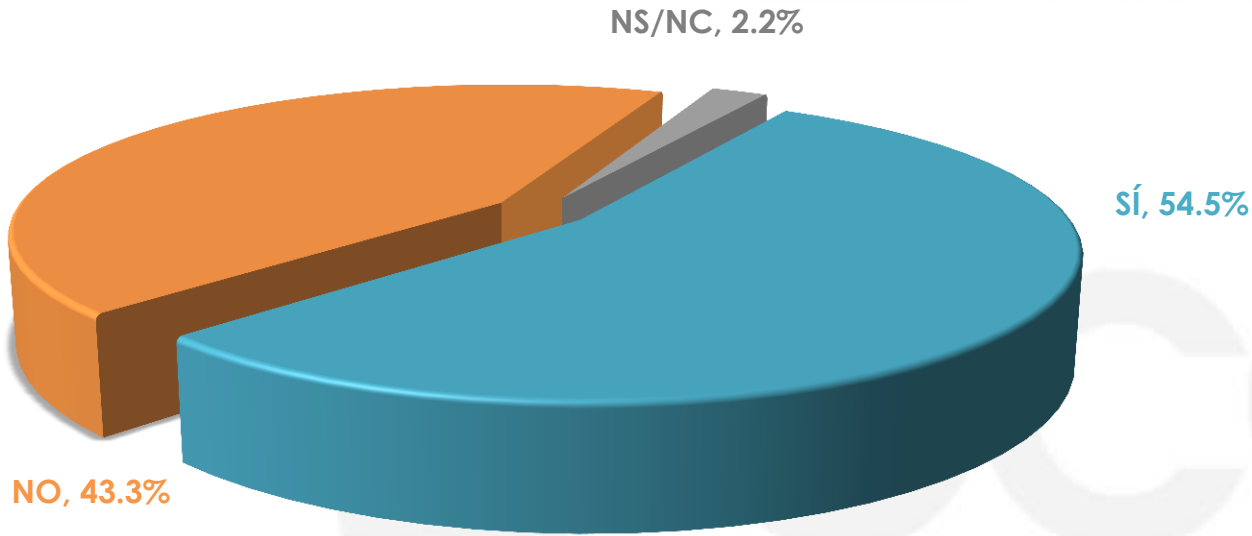


Gabinete de Comunicación Estratégica

	SÍ	NO	NS/NC
Sexo			
MASCULINO	48.3%	43.1%	8.6%
FEMENINO	56.9%	38.1%	5.0%

Una manda es una promesa que se hace a Dios, a la Virgen o a un santo a cambio de su ayuda. ¿Usted, su familia o algún conocido ha cumplido alguna manda a la virgen de Guadalupe?

enqajnb3



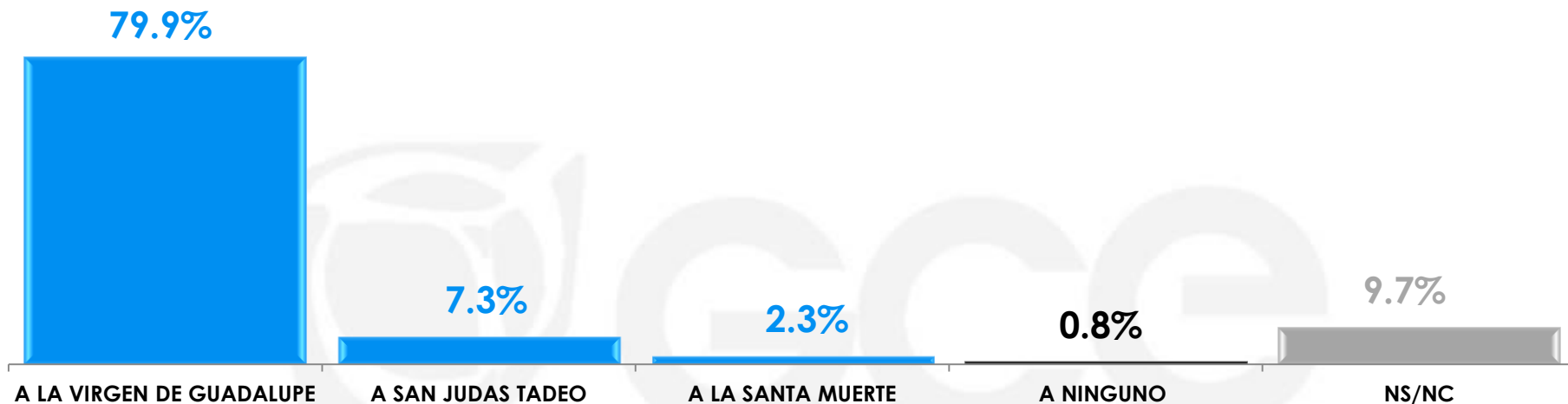
Gabinete de Comunicación Estratégica

	SÍ	NO	NS/NC
Sexo			
MASCULINO	54.8%	42.6%	2.6%
FEMENINO	54.2%	43.9%	1.9%

**5**

**SANTOS A QUIENES MÁS  
REZAN LOS MEXICANOS**

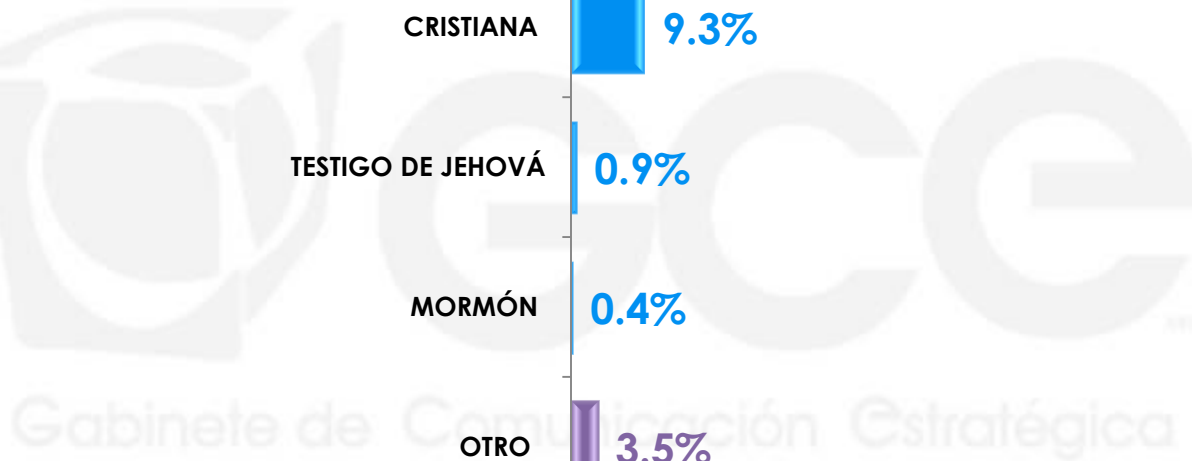
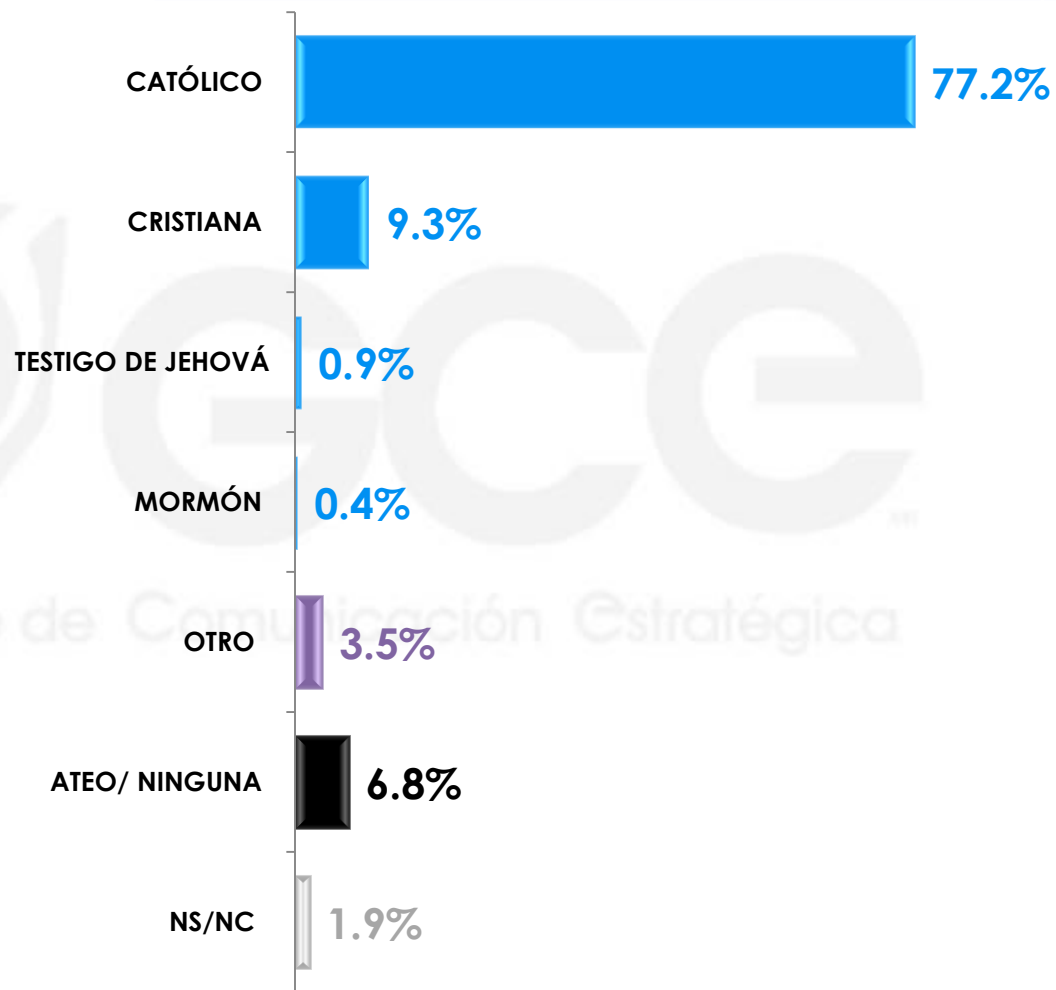
De los siguientes, ¿a quién cree usted que le recen más los mexicanos?



Gabinete de Comunicación Estratégica

	A LA VIRGEN DE GUADALUPE	A SAN JUDAS TADEO	A LA SANTA MUERTE	A NINGUNO	NS/NC
<b>Sexo</b>					
MASCULINO	83.3%	5.3%	2.1%	0.2%	9.1%
FEMENINO	76.7%	9.2%	2.4%	1.4%	10.3%

Para finalizar, ¿podría decirme a cuál religión se siente más cercano?



Para finalizar, ¿podría decirme a cuál religión se siente más cercano?

		CATÓLICO	CRISTIANA	TESTIGO DE JEHOVÁ	MORMÓN
Sexo	MASCULINO	74.6%	9.5%	1.1%	0.4%
	FEMENINO	79.6%	9.2%	0.7%	0.5%
		OTRO	ATEO/ NINGUNA	NS/NC	
Sexo	MASCULINO	2.6%	10.0%	1.8%	
	FEMENINO	4.3%	3.9%	1.8%	

### Universo

- Ciudadanos mayores de 18 años que residen la República Mexicana y cuentan con línea telefónica en su hogar.

### Técnica de levantamiento

- Encuesta telefónica realizada el 07 de noviembre de 2014.

### Tamaño de la Muestra y su Precisión Estadística

- Se diseñó una muestra de 600 encuestas, distribuidas en los 31 estados y un Distrito Federal del país para mantener tanto proporcionalidad como dispersión óptimas. Con un nivel de confianza de 95%, el error teórico es de  $\pm 3.46\%$  a nivel nacional.
- Los resultados reportados están basados en los estimadores de Horvitz-Thompson, calibrados y redondeados a un decimal.

### Marco muestral y selección de la muestra

- Se utilizó como marco de muestreo la lista nominal del IFE, actualizada al 05 de Mayo de 2014.
- Muestreo estratificado de aloación proporcional al tamaño.