

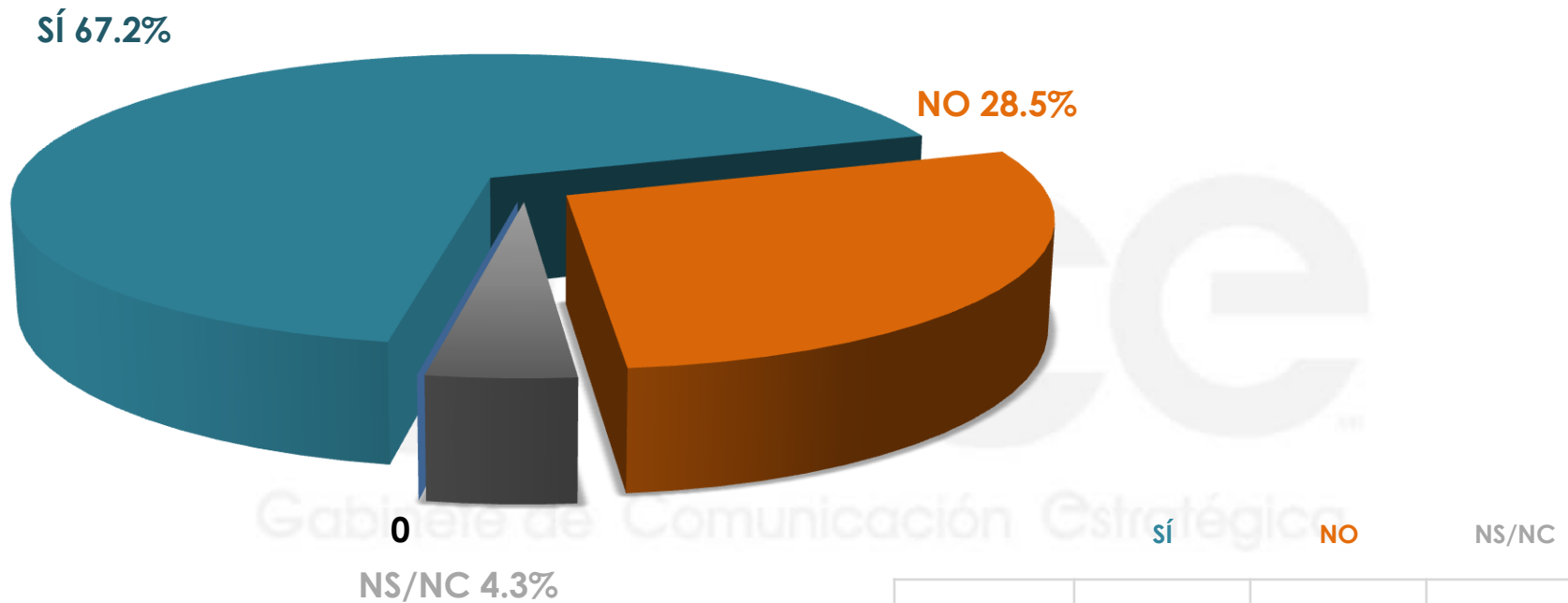


PREVIO FINAL

MUNDIAL BRASIL 2014

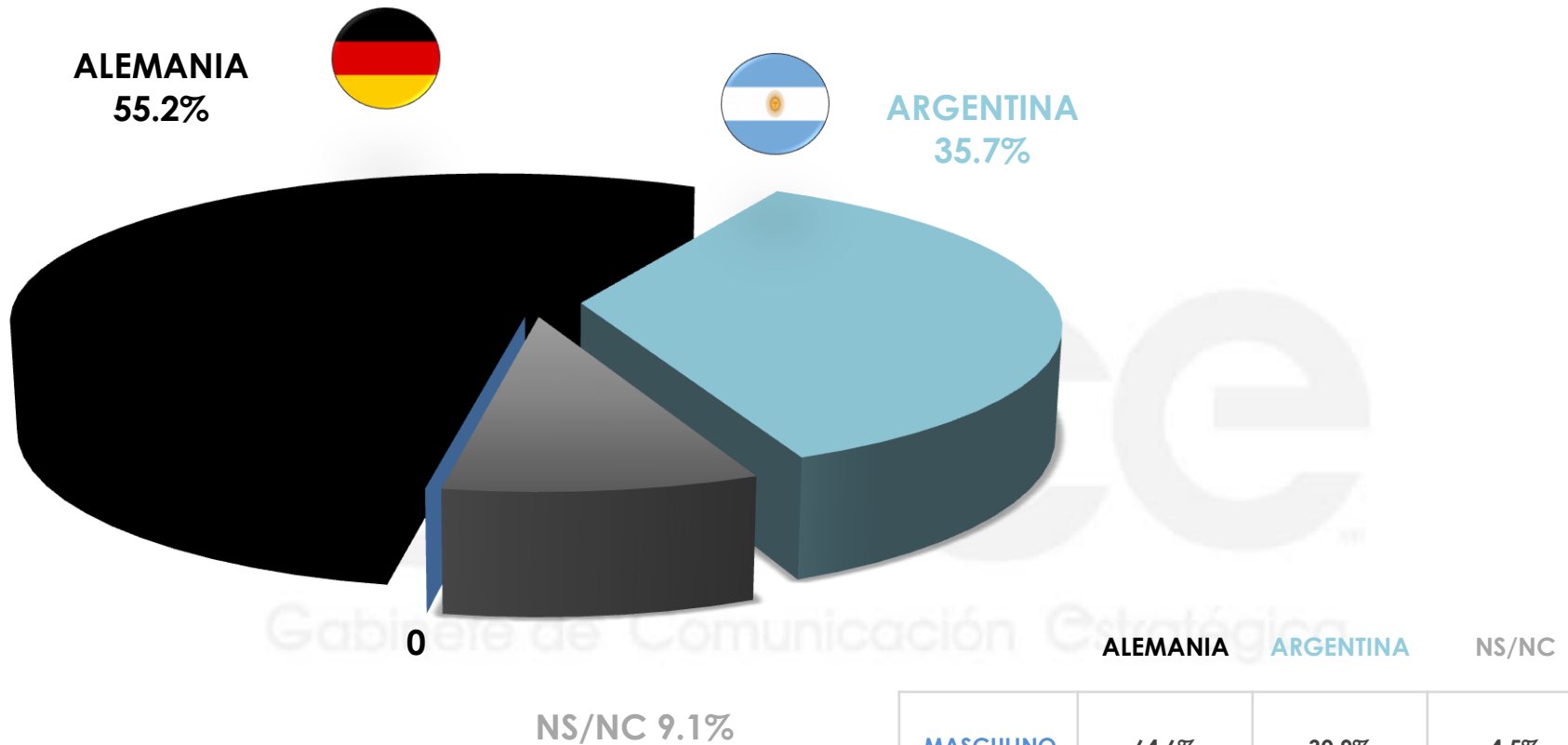
10 de julio de 2014

El domingo 15 de junio se jugará la final del Mundial de Fútbol de Brasil 2014, entre las selecciones de Alemania y Argentina. ¿Usted verá o escuchará el partido?



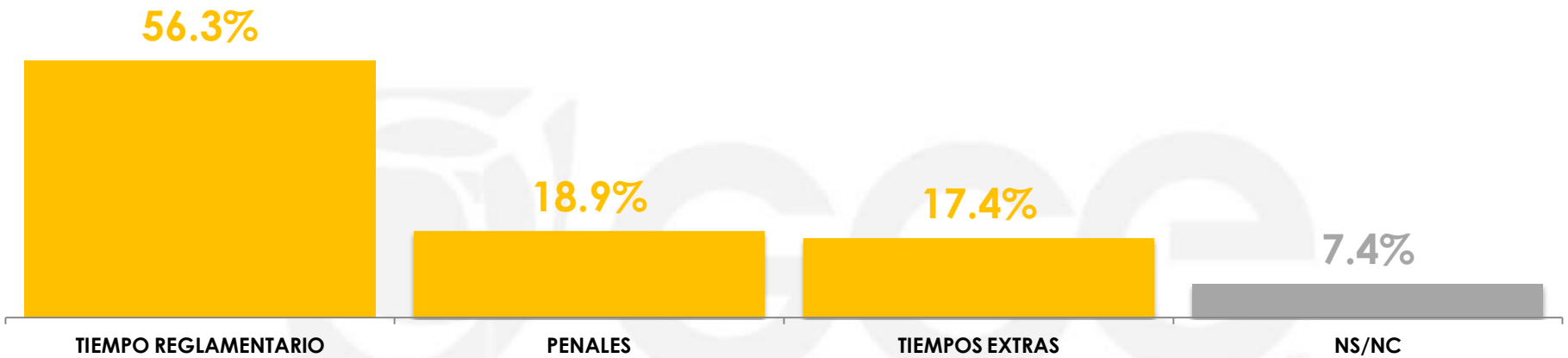
Sexo	Sí	NO	NS/NC
MASCULINO	72.8%	23.7%	3.5%
FEMENINO	62.1%	33.0%	4.9%

Entre Alemania y Argentina, ¿quién cree usted que vaya a ganar la final de la Copa del Mundo en Brasil?



	ALEMANIA	ARGENTINA	NS/NC
MASCULINO	64.6%	30.9%	4.5%
FEMENINO	46.6%	40.1%	13.3%

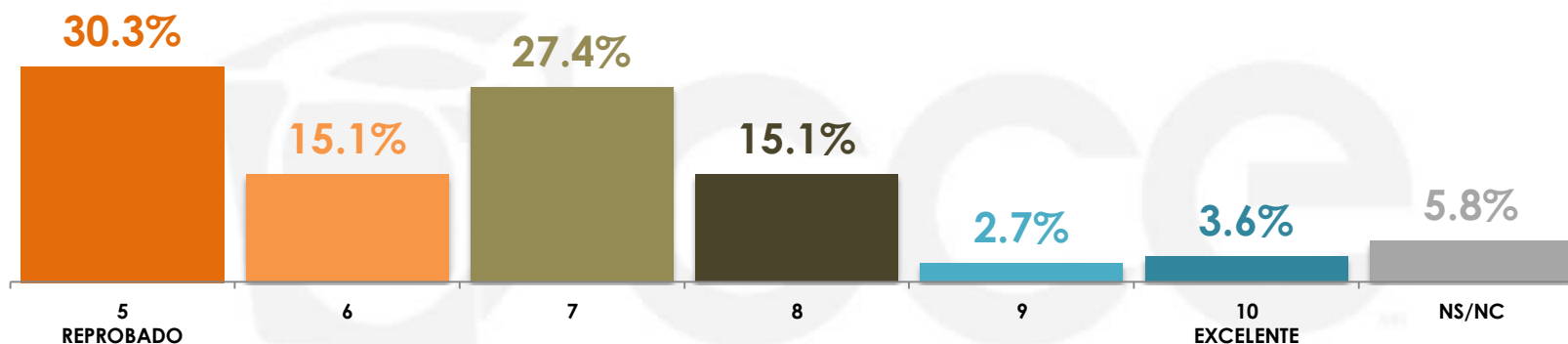
¿Usted cree que el partido se definirá en el tiempo reglamentario, en tiempos extras o en penales?



Gabinete de Comunicación Estratégica

	TIEMPO REGLAMENTARIO	PENALES	TIEMPOS EXTRAS	NS/NC
MASCULINO	67.5%	15.8%	13.2%	3.5%
FEMENINO	46.0%	21.7%	21.3%	11.0%

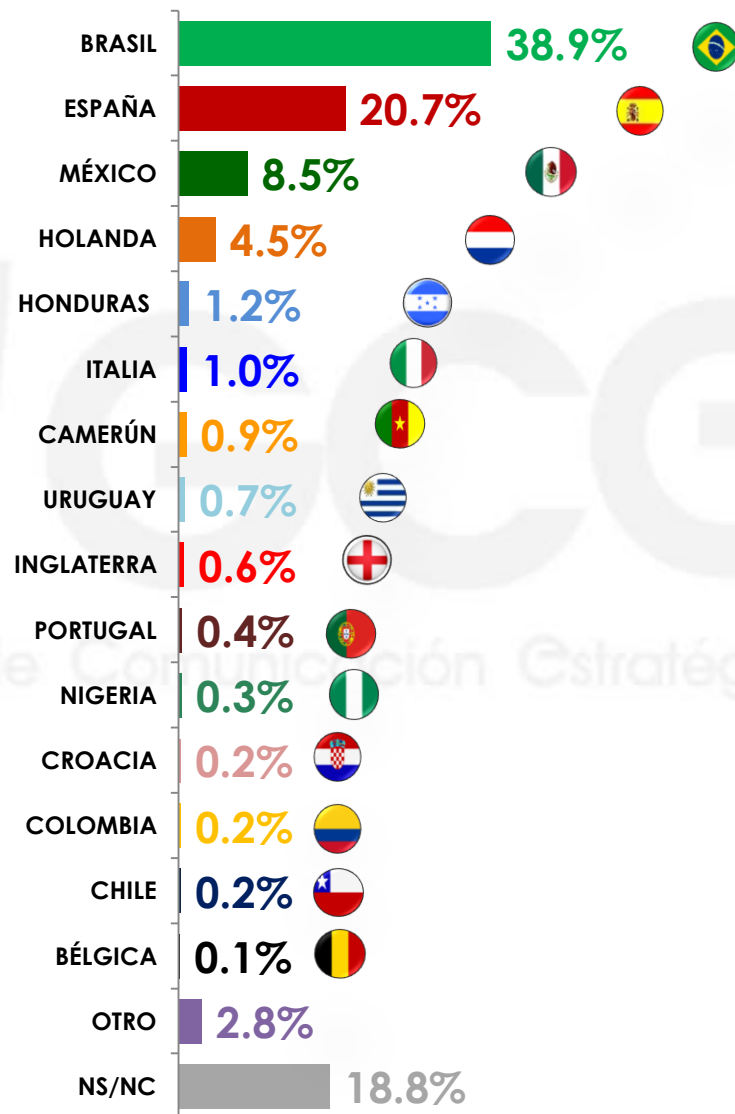
En una escala del 5 al 10, donde 5 es reprobado y 10 es excelente ¿cómo calificaría el desempeño de los árbitros en este mundial de Brasil 2014?



Gabinete de Comunicación Estratégica

Sexo	5 REPROBADO	6	7	8	9	10 EXCELENTE	NS/NC	PROMEDIO	MODA
MASCULINO	30.3%	16.8%	30.6%	13.6%	2.2%	2.1%	4.4%	6.4	7
FEMENINO	30.3%	13.5%	24.4%	16.5%	3.1%	4.9%	7.3%	6.6	5

¿Para usted, cuál fue la selección que más decepcionó en el Mundial de Brasil 2014?



n=600 *La respuesta a esta pregunta fue espontánea.

¿Para usted, cuál fue la selección que más decepcionó en el Mundial de Brasil 2014?

	BRASIL	ESPAÑA	MÉXICO	HOLANDA	HONDURAS	ITALIA	CAMERÚN	URUGUAY	INGLATERRA
Sexo MASCULINO	38.5%	31.4%	6.1%	2.6%	1.7%	2.0%	1.5%	1.2%	1.3%
FEMENINO	39.3%	10.8%	10.8%	6.1%	0.6%	0.0%	0.3%	0.4%	0.0%

	PORTUGAL	NIGERIA	CROACIA	COLOMBIA	CHILE	BÉLGICA	OTRO	NS/NC
Sexo MASCULINO	0.6%	0.7%	0.4%	0.3%	0.0%	0.2%	2.4%	9.1%
FEMENINO	0.3%	0.0%	0.0%	0.0%	0.4%	0.0%	3.2%	27.8%

Hasta ahora, ¿cuál cree que ha sido el evento que más ha llamado la atención en este mundial?



n=600

Hasta ahora, ¿cuál cree que ha sido el evento que más ha llamado la atención en este mundial?

	LA GOLIZA CONTRA BRASIL	EL PENAL QUE NO FUE DE ROBBERN VS MÉXICO	LOS ERRORES DE LOS ÁRBITROS	LA MORDIDA DE LUIS SUÁREZ DE URUGUAY	MANIFESTACIONES SOCIALES EN BRASIL	DESCALIFICACIÓN TEMPRANA DE ESPAÑA	EL GRITO DE "PUTO"
Sexo							
MASCULINO	37.5%	17.7%	6.1%	7.5%	7.9%	4.5%	3.5%
FEMENINO	22.7%	33.5%	11.7%	9.6%	5.0%	2.4%	3.1%

	LOS FESTEJOS DEL PIOJO	DESEMPEÑO DE COSTA RICA	DESEMPEÑO DE MÉXICO	DESEMPEÑO DE COLOMBIA	OTRO	NINGUNO	NS/NC
Sexo							
MASCULINO	2.8%	3.0%	2.1%	0.0%	2.3%	0.3%	4.8%
FEMENINO	2.6%	0.4%	0.8%	0.4%	2.0%	0.6%	5.2%

NOTA METODOLÓGICA

Universo

- Ciudadanos mayores de 18 años que residen la República Mexicana y cuentan con línea telefónica en su hogar.

Técnica de levantamiento

- Encuesta telefónica realizada el 10 de julio de 2014.

Tamaño de la Muestra y su Precisión Estadística

- Se diseñó una muestra de 600 encuestas, distribuidas en los 32 estados del país para mantener tanto proporcionalidad como dispersión óptimas. Con un nivel de confianza de 95%, el error teórico es de 4% a nivel nacional.
- Los resultados reportados están basados en los estimadores de Horvitz-Thompson, calibrados y redondeados a un decimal.

Marco muestral y selección de la muestra

- Se utilizó como marco de muestreo la lista nominal del IFE, actualizada al 05 de Mayo de 2014.
- Muestreo estratificado de asignación proporcional al tamaño.