



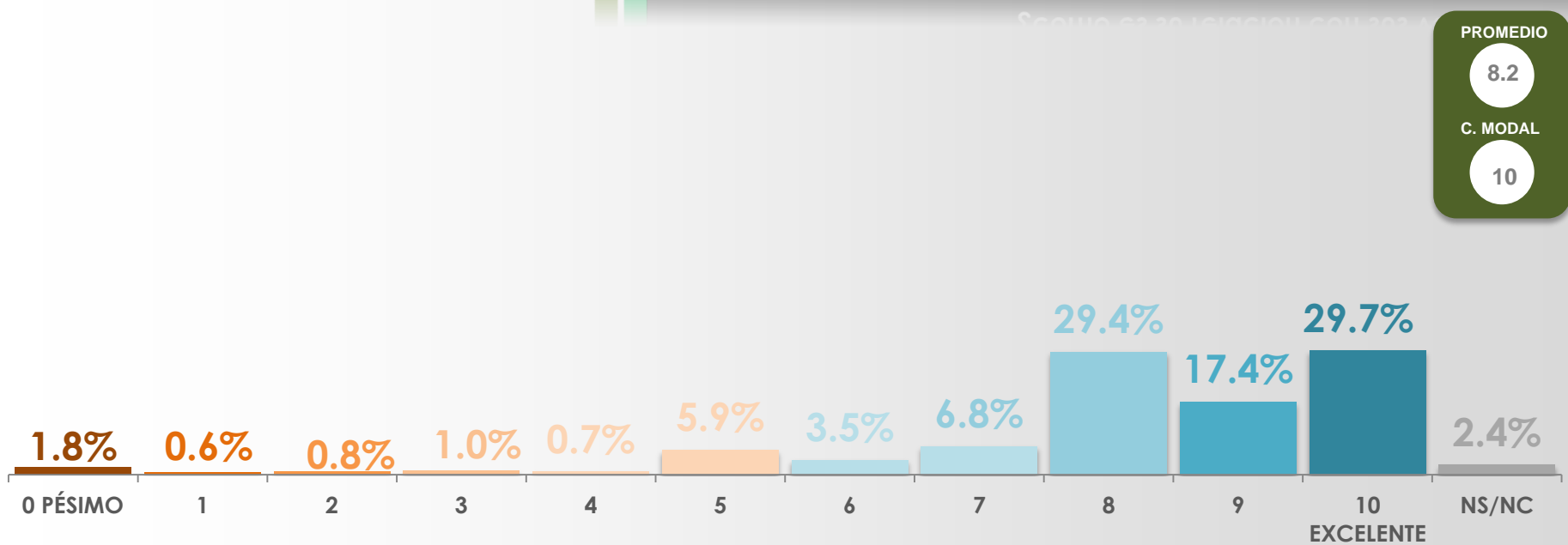
VECINOS

15 de Julio de 2013

EVALUACIÓN DE RELACIÓN CON VECINOS



En una escala del 0 al 10, donde 0 es pésimo y 10 es excelente, ¿cómo es su relación con sus vecinos?

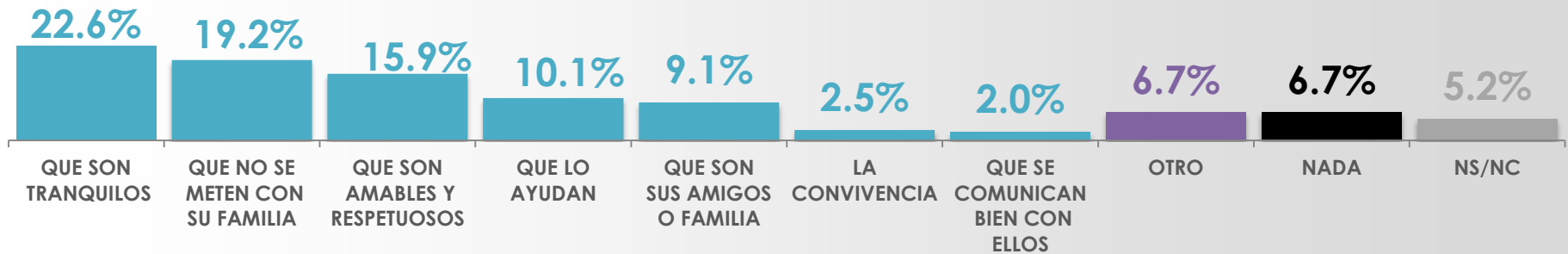


SEXO	0	1	2	3	4	5	6	7	8	9	10	NS/NC	PROMEDIO	MODA
MASCULINO	1.7%	0.6%	1.1%	1.3%	0.9%	5.3%	4.5%	6.8%	34.2%	15.5%	27.4%	0.7%	8.0	8
FEMENINO	1.9%	0.5%	0.6%	0.7%	0.5%	6.5%	2.5%	6.8%	24.9%	19.2%	31.8%	4.1%	8.2	10

LO QUE MÁS DE GUSTA DE SUS VECINOS



¿Qué es lo que más le gusta de sus vecinos?




SEXO	QUE SON TRANQUILOS	QUE NO SE METEN CON SU FAMILIA	QUE SON AMABLES Y RESPETUOSOS	QUE LO AYUDAN	QUE SON SUS AMIGOS O FAMILIA	LA CONVIVENCIA	QUE SE COMUNICAN BIEN CON ELLOS	OTRO	NADA	NS/NC
MASCULINO	29.1%	14.6%	16.4%	7.4%	10.2%	2.2%	1.8%	6.4%	8.5%	3.4%
FEMENINO	16.6%	23.4%	15.4%	12.6%	8.1%	2.7%	2.3%	7.0%	5.0%	6.9%

LO QUE MÁS LE MOLESTA DE SUS VECINOS



¿Qué es lo que más le molesta de sus vecinos?

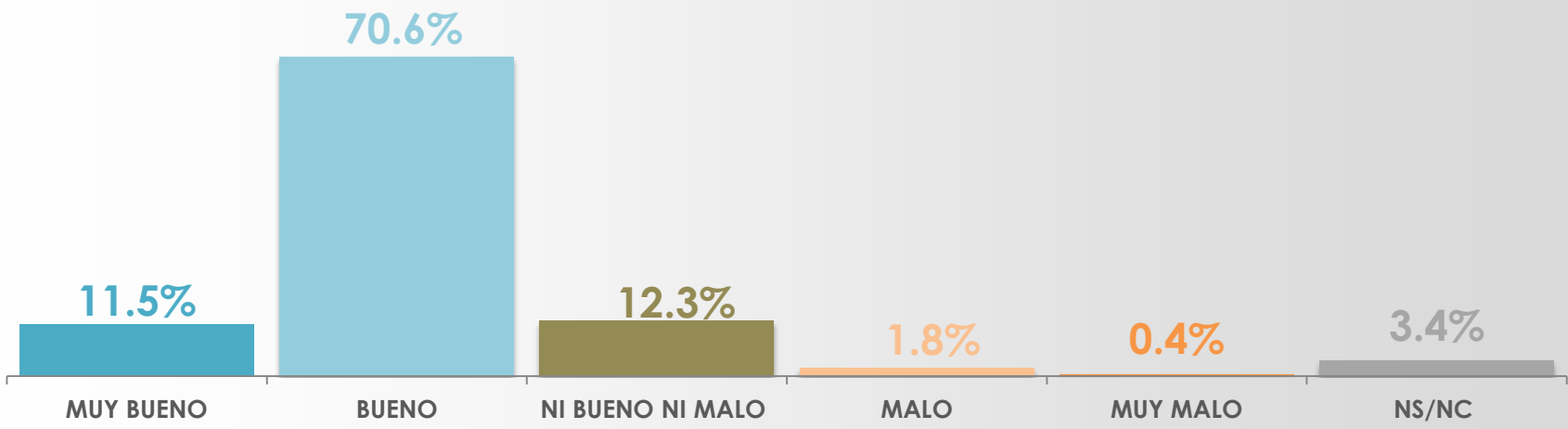


SEXO	QUE HAGAN RUIDO (MÚSICA, MÁQUINAS, GRITOS, PELEAS...)	QUE SEAN SUCIOS	QUE SEAN METICHES	QUE SEAN IRRESPETUOSOS	QUE SUS AUTOS ESTORBEN	SUS MASCOTAS	OTRO	NADA	NS/NC
MASCULINO	14.6%	8.7%	6.0%	5.1%	5.5%	4.9%	7.2%	47.1%	0.9%
FEMENINO	15.4%	8.9%	6.0%	4.8%	3.5%	3.8%	5.0%	48.9%	3.7%

BUEN VECINO



¿Qué tan buen vecino se considera usted?

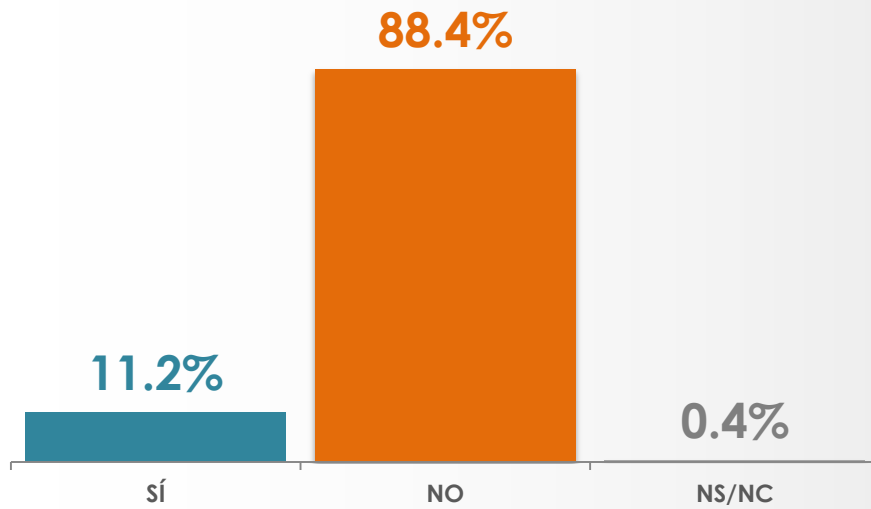


SEXO	MUY BUENO	BUENO	NI BUENO NI MALO	MALO	MUY MALO	NS/NC
MASCULINO	13.2%	68.3%	11.6%	2.7%	0.2%	4.0%
FEMENINO	10.0%	72.7%	13.0%	0.9%	0.5%	2.9%

PROBLEMAS CON VECINOS



¿Ha tenido algún problema con algún vecino?

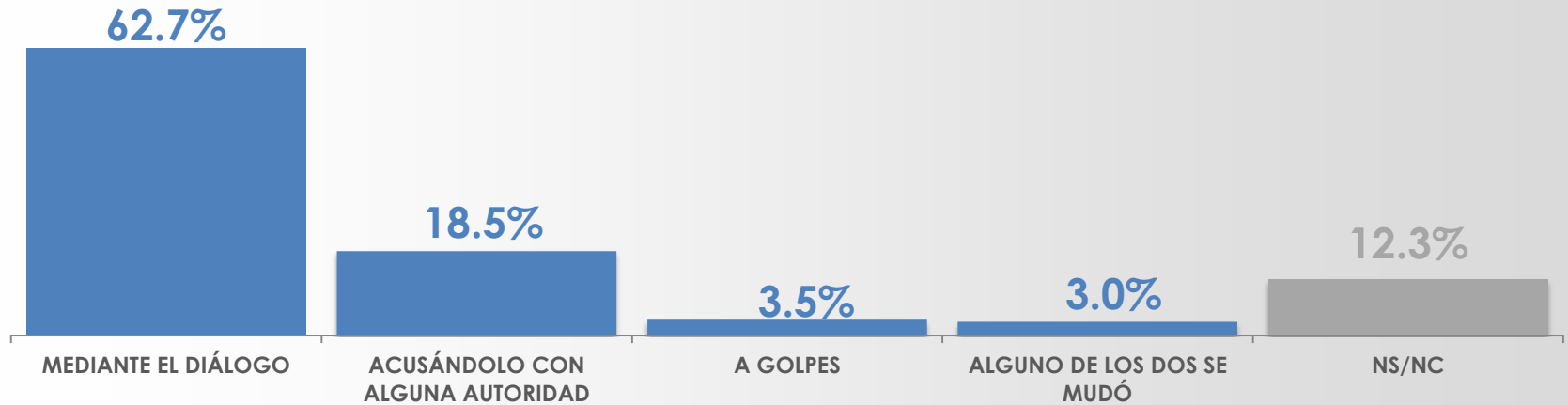


SEXO	sí	NO	NS/NC
MASCULINO	12.4%	86.8%	0.8%
FEMENINO	10.2%	89.8%	0.0%

SOLUCIÓN A PROBLEMAS CON VECINOS



¿Cómo solucionó ese problema?

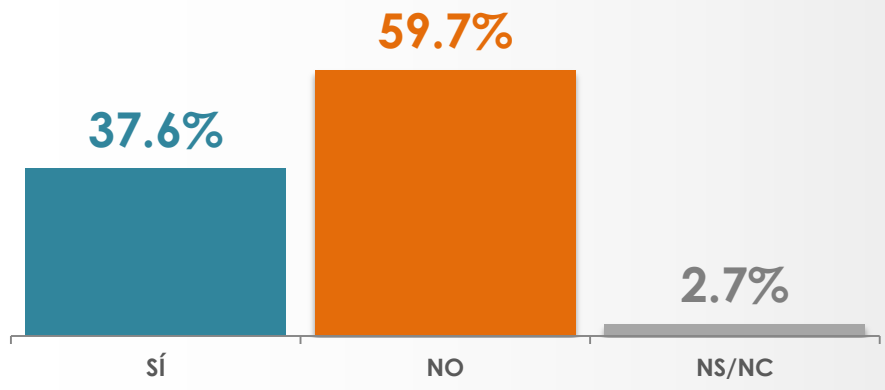


SEXO	MEDIANTE EL DIÁLOGO	ACUSÁNDOLO CON ALGUNA AUTORIDAD	A GOLPES	ALGUNO DE LOS DOS SE MUDÓ	NS/NC
MASCULINO	73.9%	11.3%	2.2%	1.6%	11.0%
FEMENINO	46.1%	29.1%	5.3%	5.1%	14.4%

REUNIONES VECINALES



¿En su colonia se realizan reuniones vecinales?

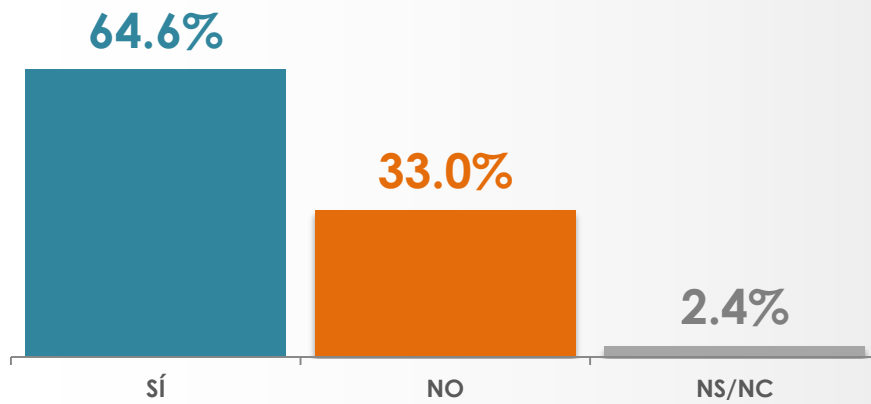


SEXO	sí	NO	NS/NC
MASCULINO	43.3%	53.6%	3.1%
FEMENINO	32.2%	65.4%	2.4%

ASISTENCIA A REUNIONES VECINALES



¿Usted asiste a estas reuniones vecinales ?

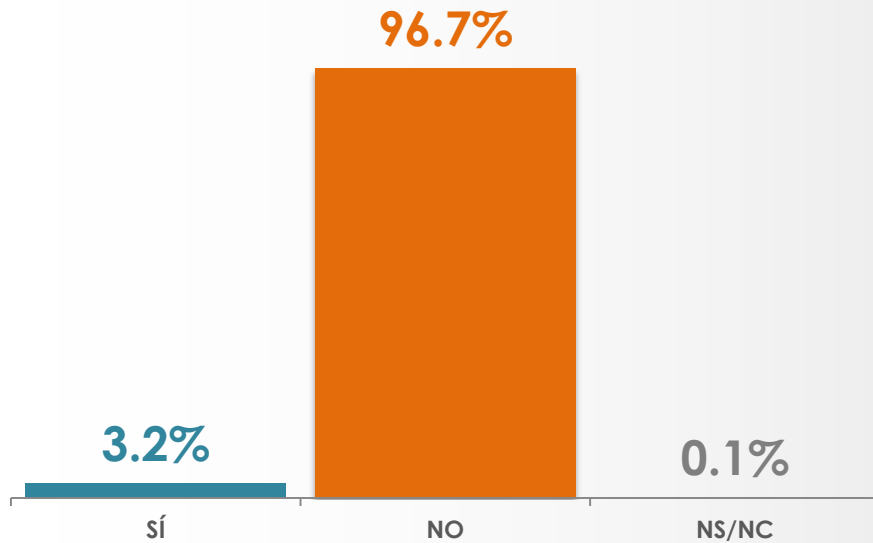


SEXO	sí	NO	NS/NC
MASCULINO	62.2%	34.9%	2.9%
FEMENINO	67.8%	30.5%	1.7%

PERTENENCIA A ASOCIACIÓN DE VECINOS



¿Usted pertenece a alguna asociación de vecinos?

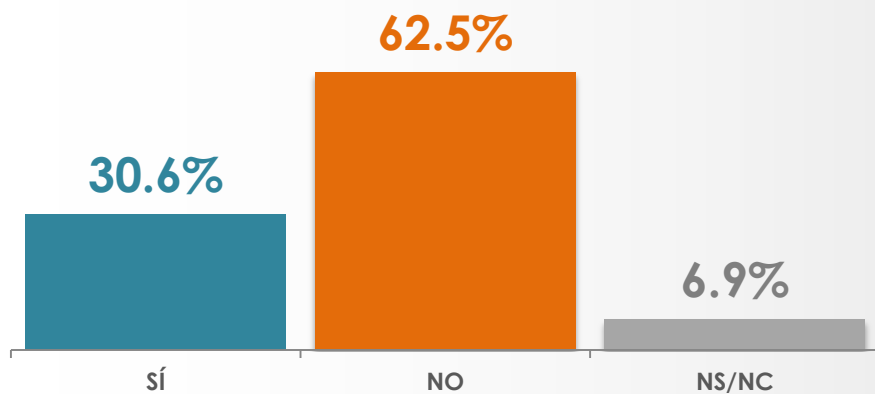


SEXO	sí	NO	NS/NC
MASCULINO	3.9%	96.1%	0.0%
FEMENINO	2.5%	97.2%	0.3%

COMITÉ DE VIGILANCIA



¿En su colonia existe algún comité de vigilancia?

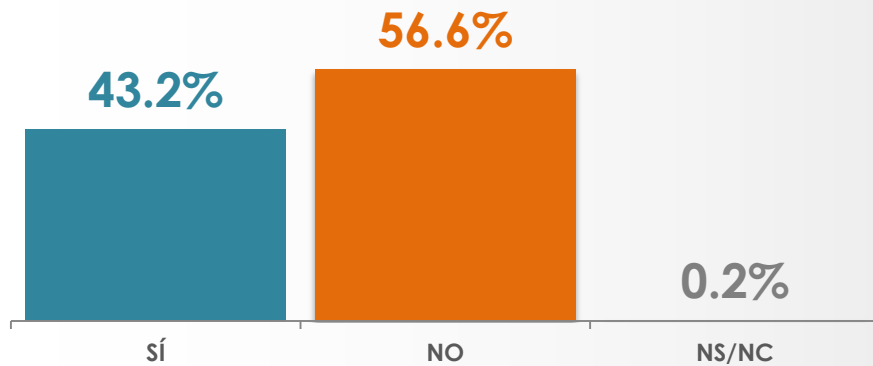


SEXO	sí	NO	NS/NC
MASCULINO	33.2%	62.2%	4.6%
FEMENINO	28.1%	62.7%	9.2%

ENCARGAR CASA A VECINOS



¿Usted ha dejado alguna vez su casa encargada a sus vecinos?

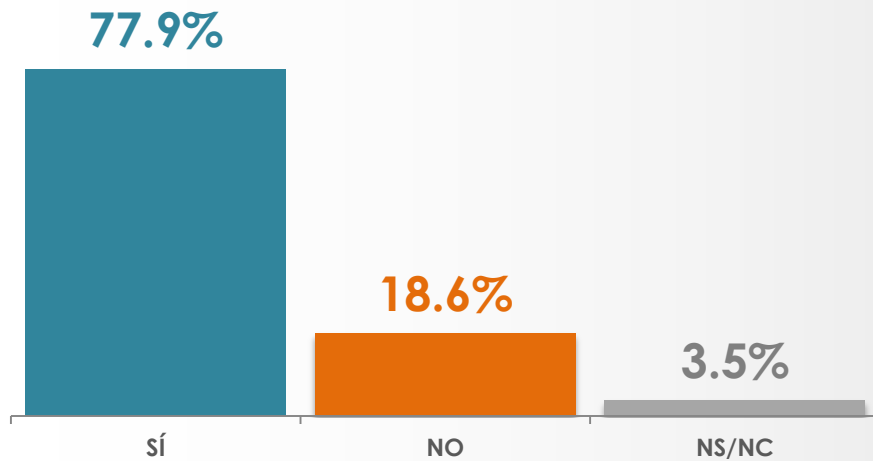


SEXO	sí	NO	NS/NC
MASCULINO	43.2%	56.8%	0.0%
FEMENINO	43.2%	56.5%	0.3%

PROBLEMA GRAVE/VECINOS



¿Si usted tuviera algún problema grave acudiría a sus vecinos?

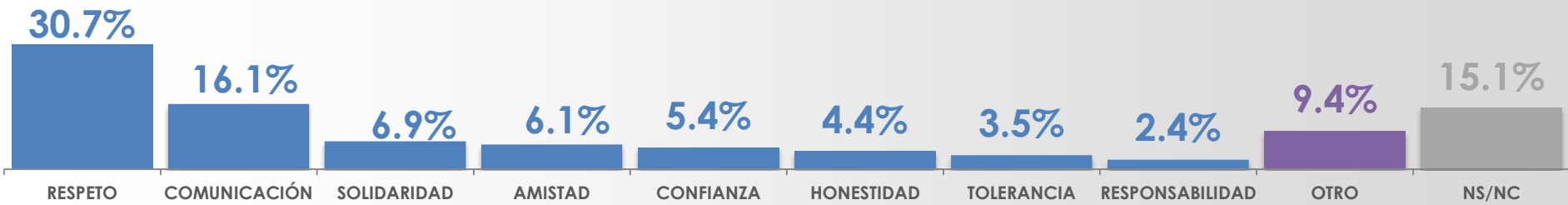


SEXO	sí	NO	NS/NC
MASCULINO	79.0%	17.1%	3.9%
FEMENINO	77.0%	20.0%	3.0%

VALORES PARA MEJORAR LAS RELACIONES VECINALES



¿Qué tipo de valores propondría usted para mejorar las relaciones vecinales?



SEXO	RESPECTO	COMUNICACIÓN	SOLIDARIDAD	AMISTAD	CONFIANZA	HONESTIDAD	TOLERANCIA	RESPONSABILIDAD	OTRO	NS/NC
MASCULINO	27.6%	16.2%	7.1%	7.8%	5.8%	5.1%	3.3%	2.9%	9.5%	14.7%
FEMENINO	33.5%	16.0%	6.8%	4.5%	5.0%	3.7%	3.6%	1.9%	9.3%	15.7%



Universo

- Ciudadanos mayores de 18 años que residen en la República Mexicana y cuentan con línea telefónica en su hogar.

Técnica de levantamiento

- Encuesta telefónica realizada el 15 de Julio de 2013.

Tamaño de la Muestra y su Precisión Estadística.

- Se diseñó una muestra de 800 encuestas distribuidas, primero en proporción a la lista nominal de cada estado, después en proporción a la lista nominal de los municipios de cada estado y posteriormente al azar dentro de cada municipio.
Con un nivel de confianza de 95%, el error teórico es de $\pm 3.46\%$ a nivel nacional.
- Los resultados reportados son frecuencias ponderadas redondeadas a un decimal, a excepción de los cruces estadísticos que pueden no sumar 100% porque los resultados están redondeados a cero decimales.

Marco muestral y selección de la muestra.

- Se utilizó como marco de muestreo la lista nominal del IFE, actualizada al 28 de junio de 2013.
- Muestreo estratificado, proporcional al tamaño.